



**Planification
financière**

2026
2029

www.monthey.ch

Monsieur le Président,
Mesdames et Messieurs les membres du Conseil général,

Loi et Ordonnance

L'article 79 de la loi sur les communes du 5 février 2004 (état au 01.01.2023) stipule que :

« Le Conseil municipal établit, pour une durée de quatre ans au moins, une planification financière qu'il porte à la connaissance de l'Assemblée primaire ou du Conseil général. Cette planification financière donne une vue d'ensemble sur l'évolution prévisible des recettes et des dépenses courantes, des investissements ainsi que de la fortune et de l'endettement ».

L'ordonnance sur la gestion financière des communes du 24 février 2021 (état au 01.03.2021) précise les compétences et le contenu de la planification financière, notamment :

- **Plan financier** : Il doit être porté à la connaissance de l'assemblée primaire ou du Conseil général avant la présentation du budget (article 30 al. 2).
- **Traitement et approbation** : Le plan financier est traité et approuvé par le Conseil municipal (article 31 al. 1).
- **Contenu du plan financier** : Il se compose du message introductif, du tableau des résultats de la planification financière, du programme des investissements et des bases de calcul (article 31 al. 2).

Procédure d'élaboration de la planification financière

La planification financière permet un débat utile au sein du Conseil municipal, respectivement du Conseil général, même si elle est seulement portée à la connaissance du Législatif, sans avoir à être adoptée par lui. Elle est préparée selon la procédure suivante :

1. **Préparation annuelle** : Chaque année, le Conseil municipal prépare, en même temps que le budget, la planification pour les trois années suivantes.
2. **Planification roulante** : Cette planification est « roulante », ce qui signifie qu'à chaque opération, une nouvelle année est ajoutée, et les trois années précédemment publiées sont révisées. Cette révision se base sur les faits nouveaux, les tendances dégagées lors des débats du Conseil municipal et sur les modifications des critères de base ayant servi à établir les chiffres.
3. **Contenu du document** : Le document est articulé selon les matières suivantes :
 - synthèse des finances communales;
 - analyse des finances de la Ville de Monthey et appréciation de la tendance;
 - environnement économique et financier;
 - planification financière et évolution de la dette 2026 à 2030;
 - tendance et stratégie financière;
 - inventaire des investissements, sur une période élargie de 2026 à 2031.

4. **Présentation et adoption** : La planification préparée par l'Administration est présentée pour adoption au Conseil municipal, puis portée à la connaissance du Conseil général pour y faire l'objet d'un débat.

Objectifs et importance de la planification financière

La planification financière permet de mieux comprendre les contraintes financières de la Commune et les priorités en termes de ressources disponibles. Elle aide également à définir les moyens nécessaires pour réaliser les tâches publiques de manière efficace et transparente.

Le présent document a été adopté par le Conseil municipal et constitue désormais la planification financière officielle de la Ville de Monthey.

Nous vous prions de croire, Monsieur le Président, Mesdames et Messieurs les membres du Conseil général, à l'assurance de notre considération distinguée.

Monthey, le 27 octobre 2025

AU NOM DU CONSEIL MUNICIPAL

Le Président :

F. Thétaz

Le Secrétaire :

S. Schwery

I) Synthèse des finances communales

Au cours des quatre dernières années, les finances de la Ville de Monthey ont évolué de la manière suivante :

Compte ordinaire

(en milliers de CHF)

| | 2021 | 2022 | 2023 | 2024 |
|--|---------|---------|---------|---------|
| Total des recettes de fonctionnement * | 89'537 | 91'498 | 94'474 | 95'029 |
| Total des dépenses de fonctionnement * | -75'750 | -79'121 | -83'518 | -86'107 |
| Marge d'autofinancement | 13'787 | 12'377 | 10'956 | 8'922 |
| Amortissements ordinaires / planifiés | -11'669 | -12'526 | -12'350 | -12'676 |
| Attributions aux financements spéciaux | -1'931 | -1'215 | -41 | -481 |
| Prélèvements sur les financements spéciaux | 3'954 | 1'583 | 4'394 | 4'245 |
| Attribution au capital propre | -4'000 | | -3'000 | |
| Prélèvement sur le capital propre | | | 284 | |
| Résultat de l'exercice (degré de couverture) | 141 | 219 | 243 | 10 |

(* sans les imputations internes)

Evolution de la dette

(en milliers de CHF)

| | | | | |
|---|---------|---------|---------|---------|
| Marge d'autofinancement | 13'787 | 12'377 | 10'956 | 8'922 |
| Investissements nets | -15'260 | -18'054 | -23'370 | -27'300 |
| Cession bâtiments et installations de l'EMS | | | | 21'338 |
| Evolution de la dette (+désendettement / -endettement) | -1'473 | -5'677 | -12'414 | +2'960 |

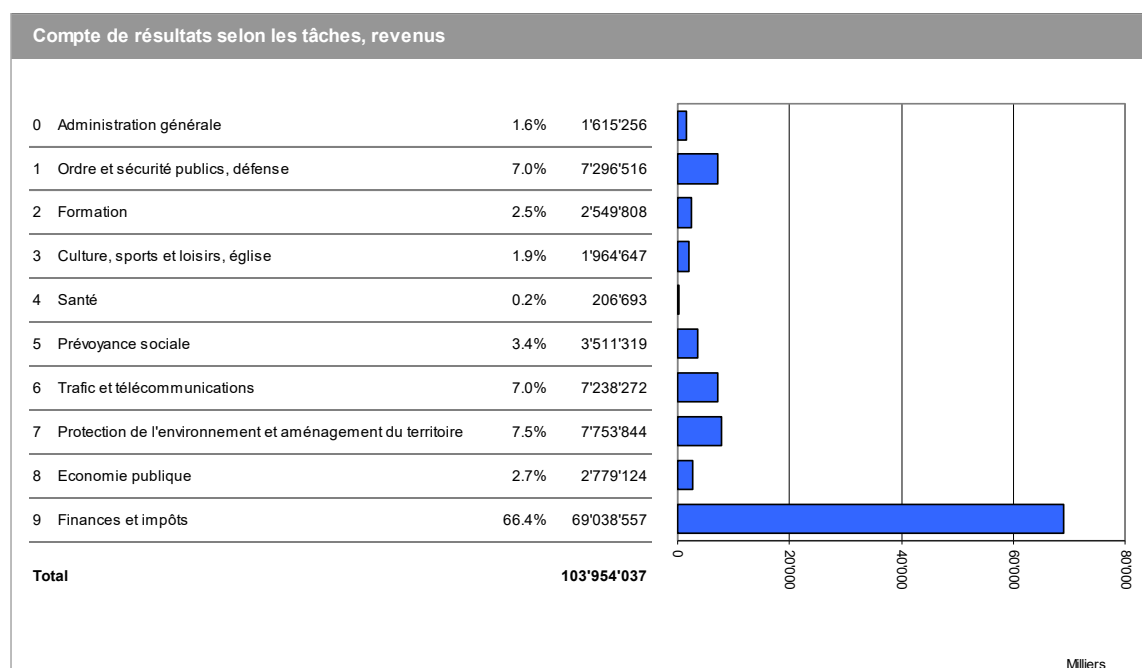
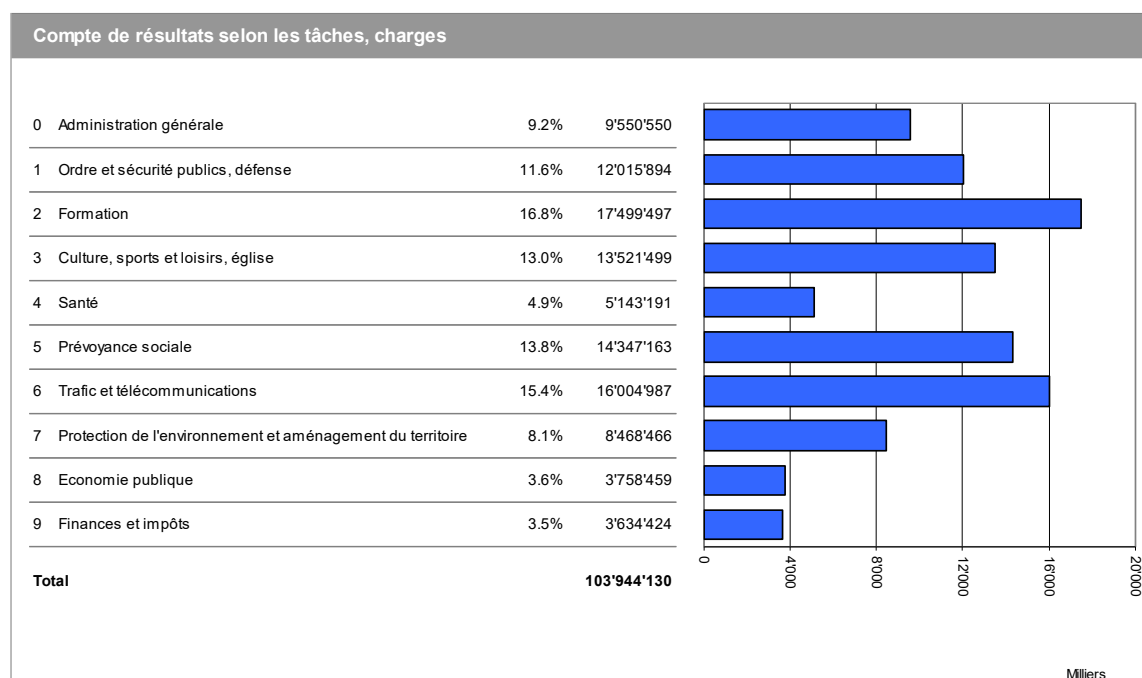
Dettes en fin d'exercice

(en milliers de CHF)

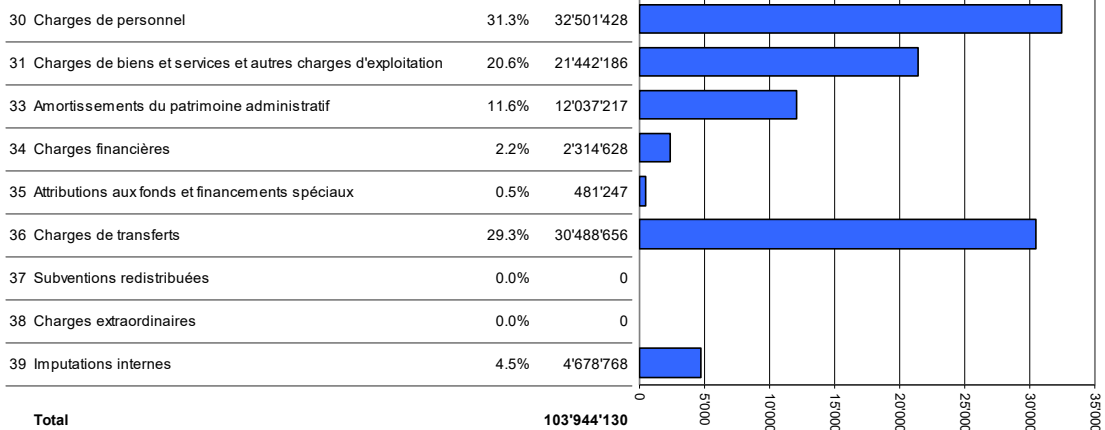
| | | | | |
|------------------------------|---------|---------|---------|---------|
| Dettes nettes en fin d'année | 55'753 | 62'894 | 77'948 | 72'934 |
| Dettes brutes en fin d'année | 143'680 | 156'216 | 175'406 | 168'785 |

Il est rappelé que les changements de méthode de comptabilisation, dès l'exercice 2019 pour le Home "Les Tilleuls" et dès l'exercice 2021 pour le Service de l'Electricité, ainsi que l'introduction en 2021 du plan comptable harmonisé (MCH2), influencent les recettes et dépenses du compte ordinaire.

Comptes de fonctionnement 2024

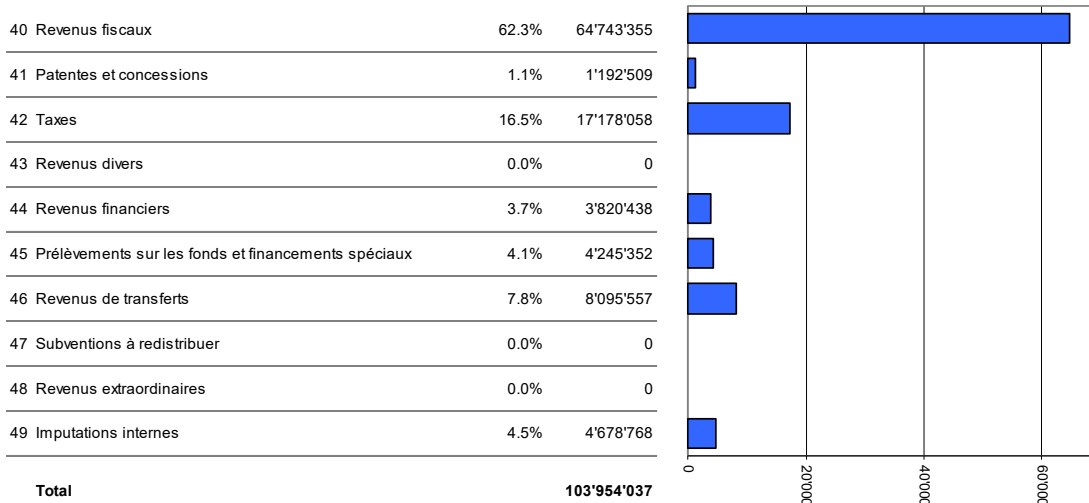


Compte de résultats selon les natures, charges



Milliers

Compte de résultats selon les natures, revenus



Milliers

II) Analyse des finances de la Ville de Monthey et appréciation de la tendance

Les éléments précédents appellent les remarques suivantes :

- L'évolution des recettes et des dépenses de fonctionnement entre les exercices comptables peut dépendre d'évènements extraordinaires, voire de changement de méthode de comptabilisation de certaines prestations.
- L'introduction du modèle comptable harmonisé de deuxième génération (MCH2) change, à partir de l'année 2021, la présentation du compte ordinaire.
- La pandémie de Coronavirus (COVID-19) a eu un impact, jusqu'au début de l'année 2022, sur la gestion des prestations communales.
- En 2023, les activités et le personnel de Monthey Tourisme ainsi que de l'Association de la Patinoire et des Installations sportives du Verney ont été intégrées au sein de la Commune. Quant à la société Monthey Energies SA, elle a repris les activités du Service autofinancé de l'Electricité. En 2024, la société Monthey Les Tilleuls SA a été créée pour la gestion des prestations du Home.
- Les exercices 2021 à 2022 tiennent compte des effets de la réforme fiscale des entreprises et des mesures sociales accompagnant cette réforme pour les contribuables à revenu modeste.
- Les comptes de l'exercice 2023 intègrent les allègements fiscaux liés à l'adaptation du barème communal d'indexation de l'impôt sur le revenu des personnes physiques, et ceux de l'exercice 2024 prennent en considération les allègements fiscaux liés à l'ajustement des déductions fiscales pour les primes de l'assurance maladie.
- La marge d'autofinancement, qui se situait à CHF 13.8 Mios en 2021, est en baisse depuis cette année. Elle s'élève à CHF 8.9 Mios pour l'exercice 2024.
- Après des investissements nets d'environ CHF 18.0 millions au cours des dernières années, l'exercice 2023 enregistre des investissements nets de CHF 23.4 millions, et celui de 2024 enregistre des investissements nets de CHF 27.3 millions.
- Avec l'introduction du MCH2, les actifs du patrimoine administratif sont amortis en fonction de la durée d'utilisation et de la catégorie d'immobilisations. Les amortissements comptables 2024 se montent à CHF 12.7 Mios et représentent le 9.0 % de la valeur du patrimoine amortissable.
- Les fonds, qui n'avaient plus de raison d'exister selon les normes du MCH2, ont été dissous dans les comptes 2021. L'exercice 2023 enregistre la dissolution du Fonds forestier.
- La bonne facture des comptes 2021 a permis une attribution de CHF 4.0 Mios à la réserve de politique budgétaire, qui est une rubrique du capital propre de la Commune. Cette réserve a pu être augmentée de CHF 3.0 Mios en 2023, en raison de l'excédent de revenus réalisé durant cet exercice.
- La distribution à la Commune des capitaux propres du Service des Parkings a permis de présenter des comptes équilibrés en 2024.
- Les recettes supplémentaires, découlant de l'adaptation de la taxe de base pour l'élimination des déchets au 1^{er} janvier 2022, permettent d'amortir le découvert de ce financement spécial.
- Après un désendettement de CHF 12.7 Mios de 2015 à 2017, l'endettement est de CHF 37.9 Mios de 2018 à 2023. Pour l'année 2024, l'augmentation de l'endettement est de CHF 18.4 Mios, avant la cession des installations et des bâtiments à Monthey Les Tilleuls SA qui a permis finalement de diminuer l'endettement de la Commune en 2024 de CHF 3.0 Mios.

- La dette nette augmente de CHF 8.9 Mios en 2021, de CHF 7.1 Mios en 2022, de CHF 15.0 Mios en 2023 et diminue de CHF 5.0 Mios en 2024, pour se situer à CHF 72.9 Mios au 31 décembre 2024.
- L'endettement par habitant (dette nette par rapport à la population totale) s'élève en 2024 à CHF 3'862.- (important), en 2023 à CHF 4'226.- (important), en 2022 à CHF 3'476.- (important), contre CHF 3'129.- en 2021 (important).

III) Environnement économique et financier

Les expériences passées démontrent que les prévisions doivent être considérées avec précaution. Elles sont toutefois indispensables pour dégager les critères nécessaires à la planification des finances publiques.

En raison des droits de douane américains sur les importations en provenance de Suisse depuis le début du mois d'août, le Groupe d'experts de la Confédération pour les prévisions conjoncturelles a actualisé son scénario de juin 2025. Selon cette nouvelle simulation, la croissance économique risque d'être plus faible que prévu, soit de 1.2 % pour 2025 et de 0.8 % pour 2026.

L'adaptation du barème communal d'indexation de l'impôt sur le revenu des personnes physiques de 5.0 %, en raison de la progression à froid, ainsi que les nouveaux allègements fiscaux décidés par l'exécutif cantonal, péjorent la situation des finances publiques. Ces modifications sont prises en compte dans la présente planification.

Les dépenses de la santé, de la prévoyance sociale, du personnel enseignant ainsi que de la sécurité, pèsent fortement sur les finances communales.

En outre, il est à relever les facteurs additionnels suivants :

- Renchérissement

L'Office fédéral de la statistique estime le renchérissement annuel moyen à + 0.1 % pour 2025 et à + 0.5 % pour 2026.

- Taux d'intérêt

L'année dernière et au premier semestre de cette année, la Banque nationale suisse (BNS) a réduit les taux directeurs de manière significative à 0 % en raison de la faible inflation. La BNS a maintenu son taux directeur inchangé à 0 % en septembre. Ainsi, les taux d'intérêt devraient rester dans la fourchette actuelle pour les renouvellements des emprunts.

- Population

La Ville de Monthey comptait 19'074 habitants à la fin 2024 (+ 188 personnes par rapport à la fin 2023). Au vu des projets immobiliers en cours, elle devrait continuer son développement démographique, avec un accroissement de l'ordre de cent à deux cents personnes par année.

- Modèle comptable

Dès l'année 2021, la planification financière se conforme au modèle comptable de deuxième génération (MCH2). Les actifs appartenant au patrimoine administratif sont amortis en fonction de la durée d'utilisation et de la catégorie d'immobilisation. Le taux moyen des amortissements, qui était de 10 % selon le MCH1, se situe à 8 % pour le budget 2026, compte tenu de la nature des investissements.

IV) Projection financière

Compte tenu des informations précitées, les critères suivants ont été retenus pour la planification 2026 - 2029 :

- maintien du taux d'indexation à 170 % et du coefficient d'impôt à 1.2;
- progression des recettes ordinaires, sans les recettes fiscales, de 1.5 % par année pour la période de planification;
- nouveaux allègements fiscaux, baisse des recettes fiscales estimée à CHF 0.7 Mio, dès l'année 2026;
- augmentation des dépenses ordinaires de fonctionnement, sans les participations au Home "Les Tilleuls" et à l'Association de la Piscine de Monthey, de 1.0 % pour la période de planification;
- de 2025 à 2031, investissements nets budgétés de CHF 132.5 Mios (moyenne de CHF 19 Mios par année);
- sur la base des investissements en cours de réalisation, des investissements nets prévus de CHF 25 Mios en 2025, CHF 21 Mios en 2026, CHF 20 Mios en 2027, CHF 19 Mios en 2028, CHF 12 Mios de 2029 à 2031, représentent un taux de réalisation de 91 %;
- pour le patrimoine administratif amortissable, un taux moyen des amortissements de 8 % est retenu.

La planification financière chiffrée pour les prochaines années se présente ainsi :

Planification financière 2025 - 2029

(en milliers de CHF)

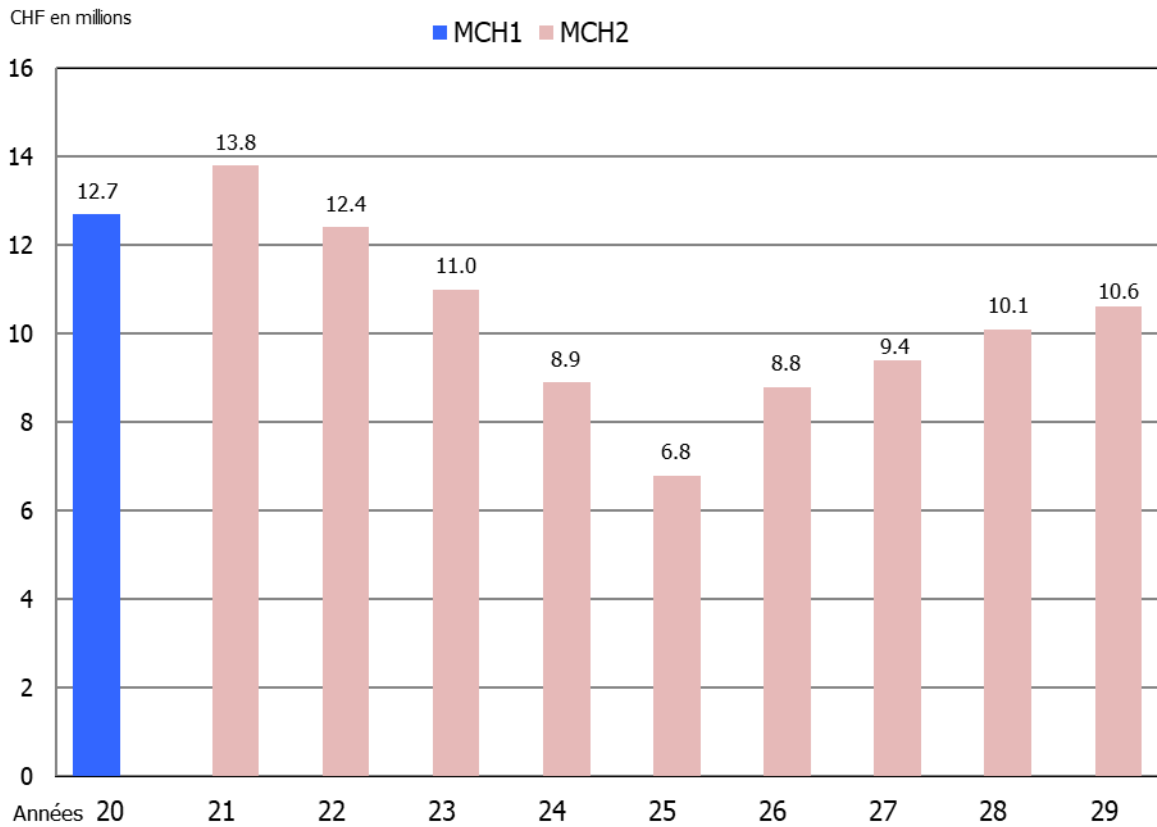
| | Budget révisé | | Planification | | |
|---|---------------|--------------|---------------|---------------|---------------|
| | 2025 | 2026 | 2027 | 2028 | 2029 |
| Revenus financiers | 99'476 | 104'379 | 105'900 | 107'400 | 108'900 |
| Charges financières | -92'680 | -95'610 | -96'500 | -97'300 | -98'300 |
| Marge d'autofinancement | 6'796 | 8'769 | 9'400 | 10'100 | 10'600 |
| Amortissements planifiés | -13'000 | -13'650 | -14'900 | -15'400 | -15'100 |
| Attributions aux / prélèvements sur Fonds & Financements spéciaux | 304 | -95 | 300 | 300 | 300 |
| Résultat net (degré de couverture) | -5'900 | -4'976 | -5'200 | -5'000 | -4'200 |

Evolution de la dette 2025 - 2029

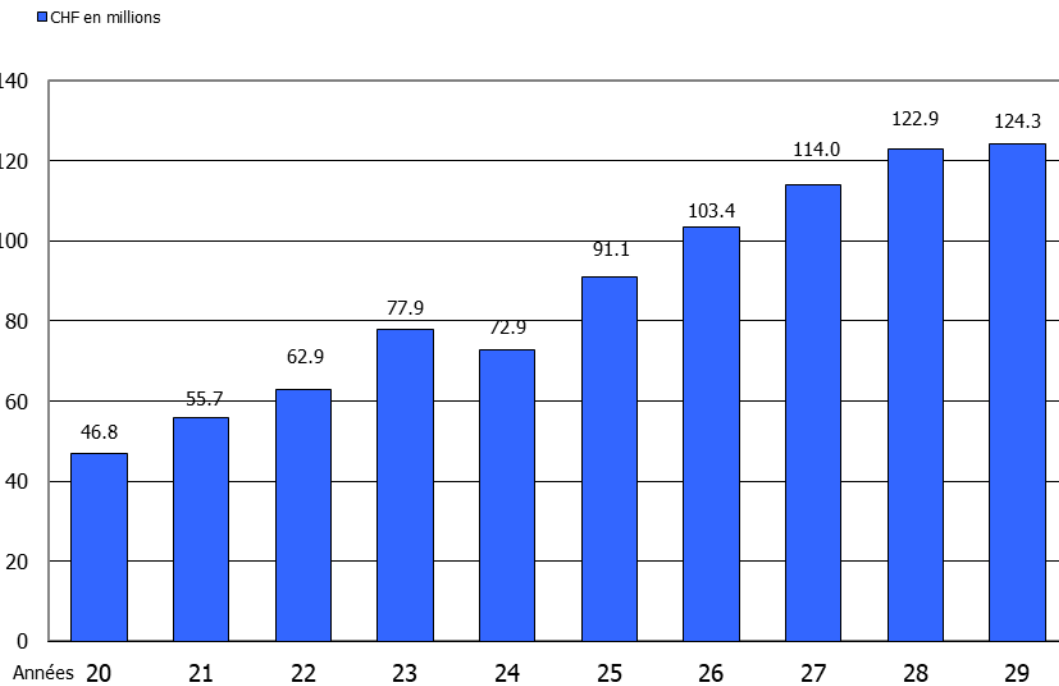
(en milliers de CHF)

| | 2025 | 2026 | 2027 | 2028 | 2029 |
|--|---------------|----------------|----------------|----------------|----------------|
| Marge d'autofinancement | 6'796 | 8'769 | 9'400 | 10'100 | 10'600 |
| Investissements nets | -25'000 | -21'000 | -20'000 | -19'000 | -12'000 |
| Evolution de la dette (+désendetttement / -endetttement) | -18'204 | -12'231 | -10'600 | -8'900 | -1'400 |
| Dette nette en fin d'année | 91'138 | 103'369 | 113'969 | 122'869 | 124'269 |

Evolution de la marge d'autofinancement



Evolution de la dette nette



V) Tendance et stratégie financière

Les projections financières des prochaines années présentent des résultats déficitaires. Cette situation s'explique notamment par la poursuite d'un cycle d'investissements importants et la réalisation de projets majeurs.

La marge d'autofinancement projetée pour les années à venir ne sera pas suffisante pour financer ces investissements et réduire l'endettement communal, qui est déjà considéré comme important à la fin de l'année 2024.

Les amortissements liés à ces investissements, ainsi que l'augmentation des dépenses dans des secteurs tels que la santé, la prévoyance sociale et la participation au traitement du personnel enseignant viennent également péjorer les finances communales. Par ailleurs, les allègements fiscaux décidés en septembre 2024 par le Grand Conseil ajoutent une pression supplémentaire sur les finances de la Commune.

La progression des impôts des personnes physiques observée ces dernières années permet de compenser la baisse des recettes fiscales liées à la correction de la progression à froid de 5 % prévue au budget 2025. Cependant, pour les personnes morales, certaines entreprises ont connu une baisse notable de l'impôt sur le bénéfice.

En tablant sur une population d'environ 20'500 personnes en 2029, la dette nette par habitant pourrait atteindre un montant de CHF 6'000.- environ. Au regard des critères du modèle comptable harmonisé, l'endettement serait considéré comme très important.

Bien que la Ville de Monthey dispose d'une fortune substantielle qui permet d'absorber des déficits ces prochaines années, des mesures correctives devront être mises en place dès 2026 pour améliorer les indicateurs financiers.

Il sera également crucial de rester vigilant face aux événements extérieurs imprévisibles, qui pourraient entraîner des répercussions négatives sur les finances communales.

A l'instar de la Confédération et de certains cantons, la Commune devra adopter des mesures spécifiques pour redresser ses finances. Parmi ces mesures, on peut citer la réduction des dépenses, la réévaluation des prestations et des subventionnements, le report de projets, la limitation de l'augmentation des charges de personnel et l'amélioration de l'efficacité des services publics.

En conclusion, la stratégie de la Commune doit se concentrer sur deux axes principaux pour assurer une gestion saine et durable des finances, soit :

- **Réduction de l'endettement** à long terme, à travers une gestion rigoureuse des finances, tout en restant vigilant sur l'évolution des dépenses;
- **Optimisation des dépenses et des revenus**, par la mise en place de mesures spécifiques de réduction des dépenses, la révision de certains projets et l'amélioration de l'efficacité des services publics.

Ainsi, la Commune pourra préserver des finances saines tout en conservant sa capacité d'investissement pour l'avenir.

Inventaire des investissements



Inventaire des investissements

Récapitulation

| Chapitres | Planification financière | | | | | | |
|----------------------------------|--------------------------|-------------------|-------------------|-------------------|-------------------|------------------|------------------|
| | 1 | | 2 | | | 3 | |
| | Antérieur | 2026 | 2027 | 2028 | 2029 | 2030 | 2031 |
| 0 Administration générale | 403'000 | 880'000 | 1'850'000 | 2'930'000 | 2'480'000 | 3'730'000 | 0 |
| 1 Sécurité publique | 0 | 504'000 | 1'535'000 | 1'155'000 | 0 | 0 | 0 |
| 2 Enseignement et formation | 27'000'000 | 8'572'000 | 4'675'000 | 5'450'000 | 2'975'000 | 300'000 | 0 |
| 3 Culture, loisirs et culte | 70'000 | 3'620'000 | 960'000 | 1'600'000 | 3'650'000 | 0 | 0 |
| 4 Santé | 0 | 0 | 0 | 0 | 0 | 0 | 0 |
| 5 Prévoyance sociale | 0 | 130'000 | 130'000 | 130'000 | 130'000 | 130'000 | 130'000 |
| 6 Trafic | 4'900'000 | 2'770'000 | 8'095'000 | 7'000'000 | 2'700'000 | 2'200'000 | 400'000 |
| 7 Environnement | 8'093'000 | 1'980'000 | 725'000 | -385'000 | -805'000 | -455'000 | -855'000 |
| 8 Economie publique | 980'000 | 4'339'000 | 4'487'000 | 3'332'000 | 2'442'000 | 2'142'000 | 1'965'000 |
| 9 Finances et impôts | 0 | 300'000 | 300'000 | 300'000 | 300'000 | 300'000 | 300'000 |
| Totaux | 41'446'000 | 23'095'000 | 22'757'000 | 21'512'000 | 13'872'000 | 8'347'000 | 1'940'000 |
| Patrimoine financier | 500'000 | 2'000'000 | 2'085'000 | 0 | 0 | 0 | 0 |
| Total des investissements | 41'946'000 | 25'095'000 | 24'842'000 | 21'512'000 | 13'872'000 | 8'347'000 | 1'940'000 |

Remarque

Tous les montants figurant dans cet inventaire sont estimés selon état de ce jour et sont fixés à titre indicatif.

0. Administration générale

Inventaire des investissements de réalisation

| Année décision | Nature | Bruts | Crédits Recettes | Nets | Planification financière | | | | | | |
|----------------|--|-----------|------------------|-----------|--------------------------|---------|-----------|-----------|-----------|-----------|------|
| | | | | | 1 | | 2 | | | 3 | |
| | | | | | Antérieur | 2026 | 2027 | 2028 | 2029 | 2030 | 2031 |
| | Crédits budgétaires | | | | | | | | | | |
| 2025 | Révision globale du plan de zones | 150'000 | | 150'000 | | 150'000 | | | | | |
| 2025 | Cinquant., Tilleuls, salle de la gare et tonk., espaces sécurisés, étape 1 | 100'000 | | 100'000 | | 100'000 | | | | | |
| 2025 | PAD Place de la gare, étude | 50'000 | | 50'000 | | 50'000 | | | | | |
| 2025 | CRTO, étude | 100'000 | | 100'000 | | 100'000 | | | | | |
| | Crédits d'engagements | | | | | | | | | | |
| 2023/2024 | Informatique, mise en œuvre stratégique numérique | 1'703'000 | | 1'703'000 | 403'000 | 400'000 | 400'000 | 500'000 | | | |
| 2025 | Cinquant., Tilleuls, salle de la gare et tonk., espaces sécurisés, réalisation | 350'000 | | 350'000 | | | 100'000 | 100'000 | 150'000 | | |
| 2025 | PAD Gare Nord, concours et avant-projet | 400'000 | | 400'000 | | 80'000 | 120'000 | 100'000 | 100'000 | | |
| | Planification financière | | | | | | | | | | |
| 2025 | Villa de Kalbermatten, restauration (yc honoraires architecte) | 920'000 | | 920'000 | | | 230'000 | 230'000 | 230'000 | 230'000 | |
| 2025 | CRTO, réalisation surélévation phase SIA 31 à 41 | 8'500'000 | | 8'500'000 | | | 1'000'000 | 2'000'000 | 2'000'000 | 3'500'000 | |
| | | | | | 403'000 | 880'000 | 1'850'000 | 2'930'000 | 2'480'000 | 3'730'000 | 0 |

Inventaire des investissements de réflexion

Parc immobilier communal, maintien de la valeur
 Quartier Reconfière, réaménagement quai de la Vièze

1. Sécurité publique

Inventaire des investissements de réalisation

| Année décision | Nature | Bruts | Crédits | | Planification financière | | | | | | | |
|----------------|--|-----------|---------|-----------|--------------------------|---------|-----------|-----------|------|------|------|------|
| | | | | | Recettes | Nets | 1 | | 2 | | 3 | |
| | | | | | | | Antérieur | 2026 | 2027 | 2028 | 2029 | 2030 |
| | Crédits budgétaires | | | | | | | | | | | |
| | <i>Service du feu</i> | | | | | | | | | | | |
| 2025 | Caserne, installation test ergonomique et piste de protection respiratoire | 100'000 | 80'000 | 20'000 | | 20'000 | | | | | | |
| 2025 | Engins de sauvetage et de travail aérien de district | 100'000 | 35'000 | 65'000 | | 65'000 | | | | | | |
| 2025 | Pick-up, renouvellement | 85'000 | 56'000 | 29'000 | | 29'000 | | | | | | |
| | <i>Police</i> | | | | | | | | | | | |
| 2025 | Nouveaux uniformes KEP | 90'000 | | 90'000 | | 90'000 | | | | | | |
| | Crédits d'engagements | | | | | | | | | | | |
| | <i>Police</i> | | | | | | | | | | | |
| 2025 | Maison du Cotterg, création d'un hôtel de police | 2'920'000 | | 2'920'000 | | 300'000 | 1'500'000 | 1'120'000 | | | | |
| | Planification financière | | | | | | | | | | | |
| | <i>Service du feu</i> | | | | | | | | | | | |
| 2025 | Véhicules légers CSI, renouvellement | 70'000 | | 70'000 | | | 35'000 | 35'000 | | | | |
| | | | | | 0 | 504'000 | 1'535'000 | 1'155'000 | 0 | 0 | 0 | |

Inventaire des investissements de réflexion

2. Enseignement et formation

Inventaire des investissements de réalisation

| Année décision | Nature | Bruts | Crédits Recettes | Nets | Planification financière | | | | | | |
|----------------|--|------------|------------------|------------|--------------------------|-----------|-----------|-----------|-----------|---------|------|
| | | | | | 1 | | 2 | | | 3 | |
| | | | | | Antérieur | 2026 | 2027 | 2028 | 2029 | 2030 | 2031 |
| | Crédits budgétaires | | | | | | | | | | |
| 2025 | Ecoles primaires, achat du parc informatique | 272'000 | | 272'000 | | 272'000 | | | | | |
| 2025 | Quartier des écoles, étude et réalisation partielle pour sécurisation | 300'000 | | 300'000 | | 300'000 | | | | | |
| | Crédits d'engagements | | | | | | | | | | |
| 2012/20 | Complexe du Mabillon V, construction bâtiments | 49'600'000 | 8'000'000 | 41'600'000 | 27'000'000 | 8'000'000 | 4'500'000 | 2'100'000 | | | |
| | Planification financière | | | | | | | | | | |
| 2024 | Piscine du Reposieux, rénovation | 3'000'000 | | 3'000'000 | | | 175'000 | 1'500'000 | 1'325'000 | | |
| 2024 | Collège de la Gare, assainissement salles de classe et salles d'eau | 1'300'000 | | 1'300'000 | | | | 650'000 | 650'000 | | |
| 2025 | Centre scolaire et UAPE à Choëx, étude et concours | 100'000 | | 100'000 | | | | 100'000 | | | |
| 2025 | Quartier des écoles, réalisation pour sécurisation Monthéolo, mesure PA4 | 2'600'000 | 700'000 | 1'900'000 | | | | 600'000 | 1'000'000 | 300'000 | |
| 2025 | Collège du Reposieux, assainissement conduite et sanitaire | 500'000 | | 500'000 | | | | 500'000 | | | |
| | | | | | 27'000'000 | 8'572'000 | 4'675'000 | 5'450'000 | 2'975'000 | 300'000 | 0 |

Inventaire des investissements de réflexion

Complexe scolaire de Choëx

Lieux de formation, participation au coûts d'investissements de l'ECCG et de l'EPIC

3. Culture, loisirs et culte

Inventaire des investissements de réalisation

| Année décision | Nature | Planification financière | | | | | | | | | |
|----------------|--|--------------------------|----------|-----------|-----------|-----------|---------|-----------|-----------|------|------|
| | | Bruts | Crédits | | 1 | | | 2 | | 3 | |
| | | | Recettes | Nets | Antérieur | 2026 | 2027 | 2028 | 2029 | 2030 | 2031 |
| | Crédits budgétaires | | | | | | | | | | |
| 2025 | Pont Rouge, remplacement de l'équipement son | 105'000 | | 105'000 | | 105'000 | | | | | |
| 2025 | Casa Nova, PPE du Fay, modernisation ascenseur, étude et réalisation | 80'000 | 20'000 | 60'000 | | 60'000 | | | | | |
| 2025 | Patinoire, diagnostic global | 150'000 | | 150'000 | | 150'000 | | | | | |
| 2025 | Patinoire, remplacement projecteurs LED | 55'000 | | 55'000 | | 55'000 | | | | | |
| 2025 | Patinoire, toiture | 120'000 | | 120'000 | | 120'000 | | | | | |
| | Crédits d'engagements | | | | | | | | | | |
| 2023 | Zone "sports et loisirs" - réalisation 3ème terrain | 2'900'000 | 150'000 | 2'750'000 | 70'000 | 2'680'000 | | | | | |
| 2025 | Zone "sports et loisirs" - réalisation 3ème terrain - compléments | 400'000 | | 400'000 | | 400'000 | | | | | |
| 2025 | Eglise, réfection | 1'000'000 | | 1'000'000 | | 50'000 | 400'000 | 400'000 | 150'000 | | |
| | Planification financière | | | | | | | | | | |
| 2025 | Zone "sports et loisirs", 4ème terrain et vestiaires | 4'300'000 | | 4'300'000 | | | 800'000 | 3'500'000 | | | |
| 2025 | Terrain Verney, réfection éclairage | 800'000 | | 800'000 | | | 400'000 | 400'000 | | | |
| 2025 | Halle Court'in, réfection du sol | 160'000 | | 160'000 | | | 160'000 | | | | |
| | | | | | 70'000 | 3'620'000 | 960'000 | 1'600'000 | 3'650'000 | 0 | 0 |

Inventaire des investissements de réflexion

Locaux associatifs, mise à disposition

Infrastructures sportives, assainissement de la patinoire et de la halle de tennis

4. Santé

Inventaire des investissements de réalisation

| Année décision | Nature | Bruts | Crédits Recettes | Nets | Planification financière | | | | | | |
|----------------|-----------------------------------|-------|---------------------|------|--------------------------|------|------|------|------|------|------|
| | | | | | 1 | | 2 | | | 3 | |
| | | | | | Antérieur | 2026 | 2027 | 2028 | 2029 | 2030 | 2031 |
| | <i>Crédits budgétaires</i> | | | | | | | | | | |
| | - <i>Crédits d'engagements</i> | | | | | | | | | | |
| | - <i>Planification financière</i> | | | | | | | | | | |
| | | | | | | 0 | 0 | 0 | 0 | 0 | 0 |

Inventaire des investissements de réflexion

5. Prévoyance sociale

Inventaire des investissements de réalisation

| Année décision | Nature | Bruts | Crédits Recettes | Nets | Planification financière | | | | | | |
|----------------|--|---------|------------------|---------|--------------------------|---------|---------|---------|---------|---------|---------|
| | | | | | 1 | | 2 | | | 3 | |
| | | | | | Antérieur | 2026 | 2027 | 2028 | 2029 | 2030 | 2031 |
| 2025 | Crédits budgétaires Institutions handicapés / sociales, répétitif | 130'000 | | 130'000 | | 130'000 | | | | | |
| | Crédits d'engagements - | | | | | | | | | | |
| 2025 | Planification financière Institutions handicapés / sociales, répétitif | 130'000 | | 130'000 | | | 130'000 | 130'000 | 130'000 | 130'000 | 130'000 |
| | | | | | 0 | 130'000 | 130'000 | 130'000 | 130'000 | 130'000 | 130'000 |

Inventaire des investissements de réflexion

6. Trafic

Inventaire des investissements de réalisation

| Année décision | Nature | Planification financière | | | | | | | | | |
|----------------|---|--------------------------|------------------|-----------|-----------|------------|-----------|-----------|-----------|-----------|---------|
| | | Bruts | Crédits Recettes | Nets | 1 | | 2 | | | 3 | |
| | | | | | Antérieur | 2026 | 2027 | 2028 | 2029 | 2030 | 2031 |
| | Crédits budgétaires | | | | | | | | | | |
| 2025 | Routes cantonales, participation aux investissements | 400'000 | | 400'000 | | 400'000 | | | | | |
| 2025 | Route du Montet, réfection | 90'000 | | 90'000 | | 90'000 | | | | | |
| 2025 | Piaggio, remplacement | 50'000 | | 50'000 | | 50'000 | | | | | |
| | Crédits d'engagements | | | | | | | | | | |
| 2023/2024 | Quartier du Nant, réaménagement des dessertes, yc études | 2'750'000 | | 2'750'000 | 1'500'000 | 750'000 | 500'000 | | | | |
| 2024/2025 | Route cantonale RC302, compléments | 2'500'000 | 750'000 | 1'750'000 | 50'000 | 300'000 | 900'000 | 500'000 | | | |
| 2024 | Pistes VTT, construction | 150'000 | | 150'000 | 50'000 | 100'000 | | | | | |
| 2023/2024 | Route d'Outre-Vièze, aménagement 1ère étape | 6'300'000 | | 6'300'000 | 100'000 | 400'000 | 1'300'000 | 1'500'000 | 1'500'000 | 1'500'000 | |
| 2022/2024 | Terminal, accès nouvelle route | 1'900'000 | 1'470'000 | 430'000 | 1'700'000 | -1'270'000 | | | | | |
| 2024 | Zone rencontre, îlot de fraîcheur | 590'000 | | 590'000 | 100'000 | 490'000 | | | | | |
| 2024 | Ligne de chemin de fer AOMC, participation réfection | 6'010'000 | 310'000 | 5'700'000 | 1'200'000 | 1'000'000 | 1'300'000 | 1'100'000 | 800'000 | 300'000 | |
| 2025 | VTT, création d'infrastructures | 1'200'000 | | 1'200'000 | | 300'000 | 550'000 | 350'000 | | | |
| 2024 | Castalie, aménagement cheminement mobilité douce | 360'000 | | 360'000 | 200'000 | 160'000 | | | | | |
| | Planification financière | | | | | | | | | | |
| 2025 | Routes cantonales, participation aux investissements, répétitif | 400'000 | | 400'000 | | | 400'000 | 400'000 | 400'000 | 400'000 | 400'000 |
| 2025 | Verrerie, réfection éclairage | 75'000 | | 75'000 | | | 75'000 | | | | |
| 2025 | Route des Bas Epenys, réfection | 120'000 | | 120'000 | | | 120'000 | | | | |
| 2024 | Europe-Pont Göd, réfection et démolition villa Soluna | 1'100'000 | | 1'100'000 | | | 600'000 | 500'000 | | | |
| 2024 | Passage inférieur TPC, participation | 300'000 | | 300'000 | | | 150'000 | 150'000 | | | |
| 2024 | Route de Foges, réfection et mise aux normes | 1'200'000 | 500'000 | 700'000 | | | 200'000 | 500'000 | | | |
| 2024 | Route du Pont-Rouge, 2ème étape | 300'000 | | 300'000 | | | 150'000 | 150'000 | | | |
| 2024 | Gare CFF, participation passage sous-voie | 3'700'000 | | 3'700'000 | | | 1'850'000 | 1'850'000 | | | |
| | | | | | 4'900'000 | 2'770'000 | 8'095'000 | 7'000'000 | 2'700'000 | 2'200'000 | 400'000 |

Inventaire des investissements de réflexion

Mobilité douce, réalisation d'aménagements
Place centrale, étude réaménagement

7. Environnement

Inventaire des investissements de réalisation

| Année décision | Nature | Planification financière | | | | | | | | | |
|----------------|--|--------------------------|------------------|-----------|-----------|----------|----------|----------|----------|----------|------|
| | | Bruts | Crédits Recettes | Nets | 1 | | 2 | | | 3 | |
| | | | | | Antérieur | 2026 | 2027 | 2028 | 2029 | 2030 | 2031 |
| | Crédits budgétaires | | | | | | | | | | |
| | <u>Service des eaux</u> | | | | | | | | | | |
| 2025 | Assainissement du réseau, non planifiable, répétitif | 75'000 | | 75'000 | | 75'000 | | | | | |
| 2025 | Taxes de raccordement, répétitif | | 650'000 | -650'000 | | -650'000 | | | | | |
| | <u>Service des égouts</u> | | | | | | | | | | |
| 2025 | Raccordements privés, contrôle des biens-fonds | 100'000 | | 100'000 | | 100'000 | | | | | |
| 2025 | Assainissement réseau d'égouts, répétitif | 50'000 | | 50'000 | | 50'000 | | | | | |
| 2025 | Etude concept réfection DO11 | 80'000 | | 80'000 | | 80'000 | | | | | |
| 2025 | Taxes de raccordement, répétitif | | 650'000 | -650'000 | | -650'000 | | | | | |
| | <u>Environnement (autres)</u> | | | | | | | | | | |
| 2025 | Containers à ordures, installation, répétitif | 70'000 | | 70'000 | | 70'000 | | | | | |
| 2025 | Fourniture et pose de nouvelles concessions cinéraires | 90'000 | | 90'000 | | 90'000 | | | | | |
| | Crédits d'engagements | | | | | | | | | | |
| | <u>Service des eaux</u> | | | | | | | | | | |
| 2024 | Route de Champex, renouvellement | 150'000 | | 150'000 | 130'000 | 20'000 | | | | | |
| 2024 | Clos-Donroux, coordination CAD/TPC | 300'000 | | 300'000 | 50'000 | 150'000 | 100'000 | | | | |
| 2025 | Plantaud avec CAD | 170'000 | | 170'000 | 150'000 | 20'000 | | | | | |
| 2025 | Réseau Champian, renouvellement | 170'000 | | 170'000 | 150'000 | 20'000 | | | | | |
| 2025 | Tardys avec TCM SA | 200'000 | | 200'000 | 155'000 | 45'000 | | | | | |
| 2025 | Gare - Produits, remplac. de la conduite | 220'000 | | 220'000 | | 170'000 | 50'000 | | | | |
| | <u>Service des égouts</u> | | | | | | | | | | |
| 2024 | FuturoSTEP, études STEP | 250'000 | | 250'000 | 100'000 | 100'000 | 50'000 | | | | |
| 2024 | FuturoSTEP, études réseau | 175'000 | | 175'000 | 50'000 | 75'000 | 50'000 | | | | |
| 2025 | Clos-Donroux, coordination CAD/TPC | 350'000 | | 350'000 | 20'000 | 330'000 | | | | | |
| 2025 | Plantaud avec CAD | 490'000 | | 490'000 | 300'000 | 190'000 | | | | | |
| 2025 | Champion, réseau eaux claires | 350'000 | | 350'000 | 175'000 | 175'000 | | | | | |
| 2022 | Le Sepey, renouvellement EC/EU | 1'500'000 | | 1'500'000 | 500'000 | 500'000 | 500'000 | | | | |
| 2025 | Outre-Vièze, évacuation des eaux (cantonale) | 250'000 | | 250'000 | | 150'000 | 100'000 | | | | |
| 2024 | Castalie, bassin de traitement des eaux de routes | 100'000 | | 100'000 | 80'000 | 20'000 | | | | | |
| | <u>Environnement (autres)</u> | | | | | | | | | | |
| 2017 | 3ème correction du Rhône, participation 1ère phase | 808'000 | | 808'000 | 208'000 | 50'000 | 50'000 | 50'000 | 400'000 | | |
| 2019 | Vièze, sécurisation | 19'500'000 | 12'675'000 | 6'825'000 | 6'025'000 | 800'000 | | | | | |
| | Planification financière | | | | | | | | | | |
| | <u>Service des eaux</u> | | | | | | | | | | |
| 2025 | Assainissement du réseau, non planifiable, répétitif | 75'000 | | 75'000 | | | 75'000 | 75'000 | 75'000 | 75'000 | |
| 2025 | Taxes de raccordement, répétitif | | 650'000 | -650'000 | | | -650'000 | -650'000 | -650'000 | -650'000 | |
| 2025 | Jeurna - Cretta / secteur Mazot, bouclage | 90'000 | | 90'000 | | | 80'000 | 10'000 | | | |
| 2025 | Croisettes - Europe, remplacement de la conduite | 110'000 | | 110'000 | | | 100'000 | 10'000 | | | |
| | <u>Service des égouts</u> | | | | | | | | | | |
| 2025 | Assainissement réseau d'égouts, répétitif | 50'000 | | 50'000 | | | 50'000 | 50'000 | 50'000 | 50'000 | |
| 2025 | Taxes de raccordement, répétitif | | 650'000 | -650'000 | | | -650'000 | -650'000 | -650'000 | -650'000 | |
| 2021 | Raccordements privés, contrôle des biens-fonds | 100'000 | | 100'000 | | | 100'000 | | | | |

| | | | | | Planification financière | | | | | | |
|----------------|---|-----------|----------|-----------|--------------------------|-----------|-----------|---------|----------|----------|----------|
| Année décision | Nature | Bruts | Crédits | | 1 | | 2 | | | 3 | |
| | | | Recettes | Nets | Antérieur | 2026 | 2027 | 2028 | 2029 | 2030 | 2031 |
| 2025 | Futurostep, étude avant-projet | 600'000 | | 600'000 | | | | 300'000 | 300'000 | | |
| 2025 | Contrôle des raccordements | 1'500'000 | | 1'500'000 | | | | 300'000 | 300'000 | 300'000 | 300'000 |
| 2025 | Étude concept réfection DO12 | 100'000 | | 100'000 | | | | 50'000 | 50'000 | | |
| | <i>Environnement (autres)</i> | | | | | | | | | | |
| 2025 | Containers à ordures, installation, répétitif | 70'000 | | 70'000 | | | | 70'000 | 70'000 | 20'000 | 20'000 |
| | | | | | | 8'093'000 | 1'980'000 | 725'000 | -385'000 | -805'000 | -455'000 |
| | | | | | | | | | | | -855'000 |

Inventaire des investissements de réflexion

FuturoSTEP, étude et réalisation

8. Economie publique

Inventaire des investissements de réalisation

| Année décision | Nature | Planification financière | | | | | | | | | |
|----------------|---|--------------------------|------------------|--------------|-----------|----------|---------|---------|------|------|------|
| | | Bruts | Crédits Recettes | Nets | 1 | | 2 | | | 3 | |
| | | | | | Antérieur | 2026 | 2027 | 2028 | 2029 | 2030 | 2031 |
| | Crédits budgétaires | | | | | | | | | | |
| | <i>Vie Economique</i> | | | | | | | | | | |
| 2015 | BioArk 1, subvention 2016-2029 | 300'000 | | 300'000 | | 300'000 | | | | | |
| 2015/17 | BioArk 2, subvention 2016-2030 | 177'000 | | 177'000 | | 177'000 | | | | | |
| 2020 | BioArk 3, subvention 2021-2035 | 200'000 | | 200'000 | | 200'000 | | | | | |
| | <i>Service de l'Electricité</i> | | | | | | | | | | |
| 2025 | Réseau HT 5.2 / 16 kV, répétitif | 50'000 | | 50'000 | | 50'000 | | | | | |
| 2025 | Réseaux locaux de distribution, répétitif | 100'000 | | 100'000 | | 100'000 | | | | | |
| 2025 | Métrologie parc compteurs et récepteurs TC, répétitif | 75'000 | | 75'000 | | 75'000 | | | | | |
| 2025 | Assainissement réseau BT, répétitif | 70'000 | | 70'000 | | 70'000 | | | | | |
| 2025 | Déploiement des compteurs "smart", répétitif | 250'000 | | 250'000 | | 250'000 | | | | | |
| 2025 | Renouvellements coffrets de distribution BT, répétitif | 50'000 | | 50'000 | | 50'000 | | | | | |
| 2025 | Assainissement stations transformatrices MT/BT, répétitif | 770'000 | | 770'000 | | 770'000 | | | | | |
| 2025 | Infrastructure électrique routes, répétitif | 270'000 | | 270'000 | | 270'000 | | | | | |
| 2025 | Renforcement réseau MT, répétitif | 200'000 | | 200'000 | | 200'000 | | | | | |
| 2025 | Etude pilotage TCC | 50'000 | | 50'000 | | 50'000 | | | | | |
| 2025 | Châssis dérouleur/enrouleur | 50'000 | | 50'000 | | 50'000 | | | | | |
| 2025 | Ligne d'alimentation Larag | 300'000 | | 300'000 | | 300'000 | | | | | |
| 2025 | Station neuve "Puits des Dailles" | 150'000 | | 150'000 | | 150'000 | | | | | |
| 2025 | Maintenance transformateurs HT Bans | 50'000 | | 50'000 | | 50'000 | | | | | |
| 2025 | Ligne aérienne Seppey | 50'000 | | 50'000 | | 50'000 | | | | | |
| 2025 | Cellules MT Bans | 50'000 | | 50'000 | | 50'000 | | | | | |
| 2024 | Retrofit couplage Vièze / Secours ville 65/16 P210 | 800'000 | | 800'000 | 50'000 | | 500'000 | 250'000 | | | |
| 2025 | Taxes de raccordement, répétitif | | 100'000 | -100'000 | | -100'000 | | | | | |
| 2025 | Contributions chauffage électrique, répétitif | | 30'000 | -30'000 | | -30'000 | | | | | |
| 2025 | Contributions aux frais de réseau, répétitif | | 200'000 | -200'000 | | -200'000 | | | | | |
| | <i>Eclairage public</i> | | | | | | | | | | |
| 2025 | Luminaires LED, changement s/plan directeur, répétitif 10 ans | 100'000 | | 100'000 | | 100'000 | | | | | |
| 2025 | Routes, infrastructures éclairage public, répétitif | 100'000 | | 100'000 | | 100'000 | | | | | |
| | Crédits d'engagements | | | | | | | | | | |
| | <i>Service de l'électricité</i> | | | | | | | | | | |
| 2024 | Chapelle des Neyres - Esserton | 100'000 | | 100'000 | 50'000 | 50'000 | | | | | |
| 2023/2024 | Renforcement Av. de la Plantaud | 500'000 | | 500'000 | 350'000 | 150'000 | | | | | |
| 2023/2024 | Assainissement infrastructure quartier Nant de Chœx | 500'000 | | 500'000 | 300'000 | 200'000 | | | | | |
| 2024 | Site Djéva | 300'000 | | 300'000 | 50'000 | 50'000 | 100'000 | 100'000 | | | |
| 2025 | Avant-projet secours Satom | 1'300'000 | | 1'300'000 | 50'000 | 150'000 | 600'000 | 500'000 | | | |
| 2025 | TPC, nouveau tracé, route, gare et rails | 1'000'000.00 | | 1'000'000.00 | | 500'000 | 500'000 | | | | |

| Année décision | Nature | Planification financière | | | | | | | | | |
|----------------|---|--------------------------|----------|----------|-----------|-----------|-----------|-----------|-----------|-----------|-----------|
| | | Bruts | Crédits | | 1 | | | 2 | | 3 | |
| | | | Recettes | Nets | Antérieur | 2026 | 2027 | 2028 | 2029 | 2030 | 2031 |
| 2023/2024 | <i>Eclairage public</i> | | | | | | | | | | |
| | Quartier du Nant, aménagements | 150'000 | | 150'000 | 90'000 | 60'000 | | | | | |
| 2024 | Route d'Outre-Vièze, part communale | 100'000 | | 100'000 | 20'000 | 30'000 | 30'000 | 20'000 | | | |
| 2024 | Route d'Outre-Vièze, part cantonale | 100'000 | | 100'000 | 20'000 | 30'000 | 30'000 | 20'000 | | | |
| 2026 | Avenue de la Gare avec CAD | 70'000 | | 70'000 | | 10'000 | 60'000 | | | | |
| 2026 | Sécurisation de l'enclenchement éclairage public | 52'000 | | 52'000 | | 27'000 | 25'000 | | | | |
| | Planification financière | | | | | | | | | | |
| | <i>Vie Economique</i> | | | | | | | | | | |
| 2015 | BioArk 1, subvention 2016-2029 | 300'000 | | 300'000 | | | 300'000 | 300'000 | 300'000 | | |
| 2015/17 | BioArk 2, subvention 2016-2030 | 177'000 | | 177'000 | | | 177'000 | 177'000 | 177'000 | 177'000 | |
| 2020 | BioArk 3, subvention 2021-2035 | 200'000 | | 200'000 | | | 200'000 | 200'000 | 200'000 | 200'000 | 200'000 |
| | <i>Service de l'électricité</i> | | | | | | | | | | |
| 2025 | Réseau HT 5.2 / 16 kV, répétitif | 50'000 | | 50'000 | | | 50'000 | 50'000 | 50'000 | 50'000 | 50'000 |
| 2025 | Réseaux locaux de distribution, répétitif | 100'000 | | 100'000 | | | 100'000 | 100'000 | 100'000 | 100'000 | 100'000 |
| 2025 | Métrologie parc compteurs et récepteurs TC, répétitif | 75'000 | | 75'000 | | | 75'000 | 75'000 | 75'000 | 75'000 | 75'000 |
| 2025 | Assainissement réseau BT, répétitif | 70'000 | | 70'000 | | | 70'000 | 70'000 | 70'000 | 70'000 | 70'000 |
| 2025 | Déploiement des compteurs "smart", répétitif | 250'000 | | 250'000 | | | 250'000 | 250'000 | 250'000 | 250'000 | 250'000 |
| 2025 | Renouvellements coffrets de distribution BT, répétitif | 50'000 | | 50'000 | | | 50'000 | 50'000 | 50'000 | 50'000 | 50'000 |
| 2025 | Assainissement stations transformatrices MT/BT, répétitif | 800'000 | | 800'000 | | | 800'000 | 800'000 | 800'000 | 800'000 | 800'000 |
| 2025 | Infrastructure électrique routes, répétitif | 300'000 | | 300'000 | | | 300'000 | 300'000 | 300'000 | 300'000 | 300'000 |
| 2025 | Renforcement réseau MT, répétitif | 200'000 | | 200'000 | | | 200'000 | 200'000 | 200'000 | 200'000 | 200'000 |
| 2025 | Taxes de raccordement, répétitif | | 100'000 | -100'000 | | | -100'000 | -100'000 | -100'000 | -100'000 | -100'000 |
| 2025 | Contributions chauffage électrique, répétitif | | 30'000 | -30'000 | | | -30'000 | -30'000 | -30'000 | -30'000 | -30'000 |
| 2025 | Contributions aux frais de réseau, répétitif | | 200'000 | -200'000 | | | -200'000 | -200'000 | -200'000 | -200'000 | -200'000 |
| 2024 | Station Larag | 200'000 | | 200'000 | | | 200'000 | | | | |
| | <i>Eclairage public</i> | | | | | | | | | | |
| 2024 | Luminaires LED, changement s/plan directeur, répétitif 10 ans | 100'000 | | 100'000 | | | 100'000 | 100'000 | 100'000 | 100'000 | 100'000 |
| 2024 | Routes, infrastructures éclairage public, répétitif | 100'000 | | 100'000 | | | 100'000 | 100'000 | 100'000 | 100'000 | 100'000 |
| | | | | | 980'000 | 4'339'000 | 4'487'000 | 3'332'000 | 2'442'000 | 2'142'000 | 1'965'000 |

Inventaire des investissements de réflexion

Infrastructures, développement des énergies renouvelables

9. Finances et impôts

Inventaire des investissements de réalisation

| Année décision | Nature | Bruts | Crédits Recettes | Nets | Planification financière | | | | | | |
|----------------|--|---------|------------------|---------|--------------------------|---------|---------|---------|---------|---------|---------|
| | | | | | 1 | | 2 | | | 3 | |
| | | | | | Antérieur | 2026 | 2027 | 2028 | 2029 | 2030 | 2031 |
| 2025 | Crédits budgétaires Crédit à disposition, répétitif | 300'000 | | 300'000 | | 300'000 | | | | | |
| | Crédits d'engagements - | | | | | | | | | | |
| 2025 | Planification financière Crédit à disposition, répétitif | 300'000 | | 300'000 | | | 300'000 | 300'000 | 300'000 | 300'000 | 300'000 |
| | | | | | 0 | 300'000 | 300'000 | 300'000 | 300'000 | 300'000 | 300'000 |

Inventaire des investissements de réflexion

Patrimoine financier

Inventaire des investissements de réalisation

| Année décision | Nature | Bruts | Crédits Recettes | Nets | Planification financière | | | | | | |
|----------------|--|-----------|------------------|-----------|--------------------------|-----------|-----------|------|------|------|------|
| | | | | | 1 | | 2 | | | 3 | |
| | | | | | Antérieur | 2026 | 2027 | 2028 | 2029 | 2030 | 2031 |
| | Crédits budgétaires | | | | | | | | | | |
| | - | | | | | | | | | | |
| | Crédits d'engagements | | | | | | | | | | |
| 2023/2024 | Terrains Clos-Donroux, assainissement & mise en valeur | 6'250'000 | 1'750'000 | 4'500'000 | 500'000 | 2'000'000 | 2'000'000 | | | | |
| | Planification financière | | | | | | | | | | |
| 2025 | Cinéma Plaza, remplacement des projecteurs | 85'000 | | 85'000 | | | 85'000 | | | | |
| | | | | | 500'000 | 2'000'000 | 2'085'000 | 0 | 0 | 0 | 0 |

Inventaire des investissements de réflexion