

DEMANDE DE BOURSE ET/OU PRÊT D'ETUDES

2016-2017

Délais de dépôt (les demandes sont traitées dans l'ordre d'arrivée):

- **Au plus tard, le 30 novembre 2016** pour l'année scolaire complète ou le semestre d'automne
- **Au plus tard, le 31 mars 2017** pour le semestre de printemps

A l'usage de l'administration

N° SAP	
N° Dossier	

1. Personne en formation

Madame Monsieur Langue : Français Allemand

Nom _____

Prénom _____

Date de naissance _____ N° AVS **756.** _____

Etat civil Célibataire Marié(e) ⁽¹⁾ En partenariat enregistré ⁽¹⁾
 Séparé(e)/divorcé(e) ⁽²⁾ Veuf-ve

Rue / N° _____

NPA / Localité _____

Domicile légal chez Les parents La mère Le père Domicile propre ⁽³⁾

E-Mail _____

Nationalité Suisse ⁽⁴⁾ Canton d'origine _____
 Etrangère ⁽⁵⁾ Pays d'origine _____

Permis B C F Réfugié

Date d'entrée en Suisse _____

Justificatifs à fournir (Copies uniquement)

- ⁽¹⁾ Acte de mariage / partenariat ou livret de famille
- ⁽²⁾ Jugement de divorce et/ou convention de séparation en entier
- ⁽³⁾ Attestation de domicile pour la personne en formation ayant un domicile légal propre (à ne pas confondre avec le logement d'étude)
- ⁽⁴⁾ Carte d'identité ou passeport
- ⁽⁵⁾ Permis de séjour ou d'établissement (B, C ou F) de la personne en formation et de ses parents

2. Epoux(se)/partenaire enregistré(e) de la personne en formation

Nom _____

Prénom _____

Date de naissance _____ Date de mariage/partenariat _____

En formation Oui Non

Exerce une activité lucrative Oui ⁽⁶⁾ Non


- ⁽⁶⁾ Décompte salaire / Dernière décision de taxation ou attestation d'imposition à la source

3. Enfants de la personne en formation

 Indiquez uniquement les enfants à charge (préscolaire, scolaire ou en formation post-obligatoire) ⁽⁷⁾

Nom	Prénom	Date de naissance	Autorité parentale (M =Mère, P=Père, C=Conjointe)

- ⁽⁷⁾ Acte de naissance ou livret de famille / Reconnaissance de paternité et convention d'entretien / Attestation de formation pour les enfants en formation post-obligatoire

 Pour d'autres enfants, veuillez donner les mêmes informations sur une feuille séparée.

4. Parents de la personne en formation


Quelle est la situation actuelle de vos parents ?

- Mariés Séparés/Divorcés ⁽⁸⁾ Jamais mariés ensemble ⁽⁹⁾
 L'un des deux est décédé Deux parents décédés Parents inconnus

Père de la personne en formation

Nom _____ Célibataire Marié
 Prénom _____ En partenariat enregistré
 Date de naissance ____ . ____ . ____ Séparé/Divorcé en : _____
 Rue / N° _____ Remarié en _____
 NPA / Localité _____ Veuf depuis _____
 N° contribuable ____ - ____ - ____ - ____ - ____ ⁽¹⁰⁾ Décédé le _____

Votre père doit-il verser pour vous une contribution d'entretien fixée par décision judiciaire ?

- Oui Montant : _____ Non 

Mère de la personne en formation

Nom _____ Célibataire Mariée
 Prénom _____ En partenariat enregistré
 Date de naissance ____ . ____ . ____ Séparée/Divorcée en : _____
 Rue / N° _____ Remariée en _____
 NPA / Localité _____ Veuve depuis _____
 N° contribuable ____ - ____ - ____ - ____ - ____ ⁽¹¹⁾ Décédée le _____

Votre mère doit-elle verser pour vous une contribution d'entretien fixée par décision judiciaire ?

- Oui Montant : _____ Non 

Nouvel épouse du père de la personne en formation

Nom _____
 Prénom _____
 Date de naissance ____ . ____ . ____
 N° contribuable ____ - ____ - ____ - ____ - ____ ⁽¹²⁾

Nouvelle époux de la mère de la personne en formation

Nom _____
 Prénom _____
 Date de naissance ____ . ____ . ____
 N° contribuable ____ - ____ - ____ - ____ - ____ ⁽¹³⁾


5. Demande spéciale (ANNEXE A à remplir uniquement en cas de modification de la situation des parents depuis 2014)

Justificatifs à fournir (Copies uniquement)


⁽⁸⁾ Jugement de divorce et/ou convention de séparation en entier

⁽⁹⁾ Convention d'entretien des enfants lorsque les parents n'ont jamais été mariés ensemble

⁽¹⁰⁾ Décision de taxation 2014 ou attestation d'imposition à la source


 Si votre père n'a pas la garde et qu'il ne verse pas de contribution d'entretien pour vous (à vous ou à votre mère), ses revenus seront pris en compte dans le calcul

⁽¹¹⁾ Si N° contribuable différent de celui de votre père : Décision de taxation 2014 ou attestation d'imposition à la source

 Si votre mère n'a pas la garde et qu'elle ne verse pas de contribution d'entretien pour vous (à vous ou à votre père), ses revenus seront pris en compte dans le calcul

⁽¹²⁾ Si N° contribuable différent de celui de votre père : Décision de taxation 2014 ou attestation d'imposition à la source

⁽¹³⁾ Si N° contribuable différent de celui de votre mère : Décision de taxation 2014 ou attestation d'imposition à la source

 Modification de la situation familiale ou modification des revenus d'au moins 30% pendant 2 ans

6. Enfants à la charge des parents et de leurs conjoints

 Prière de n'indiquer que les enfants qui sont en âge préscolaire, scolaire ou en formation post-obligatoire.

Veillez inscrire :

Dans la colonne **Fratrerie**,


- FS** propre frère et sœur
- DM** demi-frère/sœur du côté de la mère
- DP** demi-frère/sœur du côté du père
- BM** enfant de la belle-mère
- BP** enfant du beau-père

Dans la colonne **DL (domicile légal)**,


- MP** pour ceux habitant avec votre père et votre mère
- M** pour ceux habitant avec votre mère
- P** pour ceux habitant avec votre père
- GP** pour ceux dont la garde est partagée
- PDL** pour ceux ayant leur propre domicile légal

Dans la colonne **Statut**,

- PS** pour les enfants en âge préscolaire
- PR** pour les enfants à l'école enfantine et primaire (*HarmoS* : 1 à 8)
- CO** pour les enfants au cycle d'orientation (*HarmoS* : 9 à 11)
- PO** pour les enfants en formation post-obligatoire (collège, ECG, apprentissage, formation tertiaire, ...)

 Pour les formations post-obligatoires, joindre l'attestation de formation

Fratrerie	DL	Nom	Prénom	Date de naissance	Statut	Formation	Début (mois/année)	Fin (mois/année)

 Pour d'autres enfants à la charge des parents, veuillez donner les mêmes informations sur une feuille séparée.

7. Coordonnées bancaires ou postales pour le versement

Titulaire du compte Personne en formation

Parent (Nom-prénom) _____

Cession en faveur de ⁽¹⁴⁾ _____

Type de compte Bancaire Postal

N° IBAN

C	H																		
---	---	--	--	--	--	--	--	--	--	--	--	--	--	--	--	--	--	--	--

8. Formation

Désignation de la formation _____

Etablissement de formation _____ ⁽¹⁵⁾

Lieu de formation _____

Titre visé CFC/AFP ⁽¹⁶⁾ Diplôme Maturité (gym./féd./prof./spéc.)
 Bachelor Master Doctorat Autre : _____


Début (mois/année) _____ Fin (mois/année) _____

Durée de la formation complète (année) 1 2 3 4 5 6 Autre : __

Année de formation en 2016/2017 1^e 2^e 3^e 4^e 5^e 6^e Autre : __

Formation à plein temps à temps partiel en cours d'emploi

Repas de midi hors domicile Oui Non

Logement d'étude  Oui, en Valais Non


Oui, hors du Canton du Valais

Justificatifs à fournir (Copies uniquement)

⁽¹⁴⁾ Si la somme n'est versée ni à vous, ni à vos parents, déclaration de cession

⁽¹⁵⁾ Attestation d'inscription
Remarque : Pour le versement de la bourse, une nouvelle attestation dont la date est postérieure au début des cours doit être transmise !

⁽¹⁶⁾ Contrat d'apprentissage

 Il s'agit du logement loué pour les études, car un retour journalier au domicile légal est difficile en raison de l'éloignement du lieu de formation

9. Revenus et dépenses de la personne en formation

Revenus du 01.07.2016 au 30.06.2017

	Personne en formation	Conjoint
Revenu brut au cours de l'année scolaire ⁽¹⁷⁾ /année	CHF _____	CHF _____
Fortune nette ⁽¹⁸⁾	CHF _____	CHF _____
Pensions alimentaires reçues ⁽¹⁹⁾ /année	CHF _____	CHF _____
Rentes AI, AVS, Orphelin, ,... ⁽¹⁹⁾ /année	CHF _____	CHF _____

Dépenses durant la période de formation

Nombre de jours de cours par semaine _____ jours/semaine		
Nombre de repas de midi hors domicile _____ repas/semaine		
Logement d'étude ⁽²⁰⁾ CHF _____ / année		
Frais de déplacement liés à la formation CHF _____ / année		
Frais d'inscription / taxes / Ecolage ⁽²¹⁾ CHF _____ / année		

Justificatifs à fournir (Copies uniquement)

- ⁽¹⁷⁾ Fiche de salaire/contrat de travail ou apprentissage
- ⁽¹⁸⁾ Taxation 2015 de la personne en formation
- ⁽¹⁹⁾ Justificatif de versement / décision de rente
- ⁽²⁰⁾ Contrat de bail ou attestation du logeur avec montant du loyer
- ⁽²¹⁾ Justificatif de frais si école privée ou formation continue

10. Curriculum vitae (ANNEXE B à remplir uniquement par les personnes ayant plus de 25 ans ou effectuant une 2^{ème} formation)

11. Signatures (aucune demande ne sera traitée sans les signatures ci-dessous)

La présente demande doit comporter **les signatures de la personne en formation et de ses 2 parents** (même si la personne en formation est majeure).

La signature du seul parent ayant la garde est acceptée lorsque l'autre parent est tenu de verser à la personne en formation une contribution d'entretien fixée par une décision judiciaire.

Par leurs signatures les soussignés, autorisent :

- ➔ le Service des contributions à fournir tous les renseignements fiscaux nécessaires au calcul de l'allocation et les délient du secret de fonction et fiscal.
- ➔ la Section des allocations de formation
 - à transmettre les informations utiles au calcul de la bourse, y compris les données financières et fiscales, dans le procès-verbal de calcul communiqué à la personne en formation ou à son représentant légal.
 - à consulter les données concernant la formation auprès des organes de formation.

Par leurs signatures les soussignés, attestent :

- ➔ que les indications fournies dans la présente demande sont complètes et conformes à la vérité
- ➔ qu'ils s'engagent à notifier sans délai et spontanément à la Section des allocations de formation toute(s) modification(s) des informations figurant dans la demande qui ont une incidence sur le calcul de l'allocation

Signature du père : _____

Signature de la mère : _____

Signature de la personne en formation : _____

Le cas échéant :

Signature de la nouvelle épouse du père : _____

Signature du nouvel époux de la mère : _____

Signature du conjoint de la personne en formation : _____

Lieu _____ Date _____

DEMANDE SPECIALE

Information

Cette annexe ne doit être remplie que lorsque l'une des deux situations suivantes s'est produite depuis 2014 :

- un changement de la situation familiale des parents ;
- une modification des revenus des parents d'au moins 30 pour cent pendant deux années consécutives.

Base légale

Ordonnance sur les allocations de formation (bourses et prêts d'études) du 24 juin 2011

Art. 6 Revenu déterminant des parents

- 1 Le revenu déterminant des parents est calculé sur la base de la taxation fiscale définitive qui précède de deux ans le début de l'année scolaire pour laquelle une demande est formulée.
- 5 Demeure réservée la période fiscale retenue en cas de demande spéciale au sens de l'article 6ter de la présente ordonnance.

Art. 6ter Demandes spéciales

Les demandes spéciales dûment motivées peuvent notamment concerner:

- a) les changements d'état civil, par exemple célibataire, marié, veuf, séparé judiciairement, divorcé, partenaire enregistré;
- b) les modifications de revenu d'au moins 30 pour cent pendant deux années consécutives.

Motif de la demande spéciale

Personnes concernées :

Les 2 parents

La mère

Le père

Depuis les éléments pris en compte dans la taxation 2014 :

Changement de la situation familiale des parents

Séparés/Divorcés

Mariés/Remariés


L'un des deux est décédé

Deux parents décédés


Autre : _____

Modifications des revenus d'au moins 30 pour cent pendant deux années consécutives

- | | <u>Père</u> | <u>Mère</u> |
|--|-------------|-------------|
| • Revenus selon taxation 2014 (chiffre 800/800a) | CHF _____ | CHF _____ |
| • Revenus selon taxation 2014 (chiffre 2400) | CHF _____ | CHF _____ |
| • Revenus 2015 | CHF _____ | CHF _____ |

 Joindre la taxation 2015 si disponible ou les justificatifs de gains 2015 (certificat de salaire, attestation de chômage, attestations de rentes,...)

- | | | |
|----------------|-----------|-----------|
| • Revenus 2016 | CHF _____ | CHF _____ |
|----------------|-----------|-----------|

 Joindre les justificatifs de gains 2016 (certificat de salaire, attestation de chômage, attestations de rentes,...)

Signatures des personnes concernées

Signature de la mère :

Signature du père :
