



Comptes

20
14

www.monthey.ch


Comptes 2014 arrêtés, tels que présentés, par le conseil municipal en séance du 11 mai 2015.

Le Président :



S. Coppey

Le Secrétaire :



J.-P. Posse

Approuvés par le conseil général en séance du 15 juin 2015.

Le Président :



F. Thétaz

La Secrétaire :



L. Besse

T A B L E D E S M A T I E R E S

Message du Conseil municipal au Conseil général	1-7
Rapport de gestion	8-32
Rapport de la fiduciaire	33-34
Résultats	35-44
- Aperçu du compte administratif	35
- Aperçu du compte annuel	36
- Aperçu du bilan et du financement	37
- Compte de fonctionnement selon les tâches	38
- Compte de fonctionnement selon les natures	39
- Tableau des charges et revenus par nature et par chapitre	40-41
- Compte des investissements selon les tâches	42
- Compte des investissements selon les natures	43
- Crédits supplémentaires et complémentaires	44
Compte de fonctionnement	45-107
- Administration générale	45
- Sécurité publique	50
- Enseignement et formation	56
- Culture, loisirs et culte	62
- Santé	72
- Prévoyance sociale	74
- Trafic	83
- Environnement	87
- Economie publique	96
- Finances et impôts	103
Compte des investissements	109-131
- Administration générale	109
- Sécurité publique	111
- Enseignement et formation	113
- Culture, loisirs et culte	115
- Santé	118
- Prévoyance sociale	119
- Trafic	121
- Environnement	124
- Economie publique	128
- Finances et impôts	131

Investissements et amortissements	132-138
- Investissements	132-137
- Amortissements du patrimoine administratif	138
Bilan et inventaires	140-150
- Bilan	140-141
- Inventaires du patrimoine financier	142-143
- Inventaires du patrimoine administratif	144-145
- Détail de la dette	146-148
- Fonds gérés	149
- Engagements hors-bilan	150

**Message
du Conseil municipal
au Conseil général**

Rapport de gestion

Rapport de la fiduciaire

MESSAGE DU CONSEIL MUNICIPAL AU CONSEIL GENERAL

Monsieur le Président,
Mesdames, Messieurs les conseillers généraux,

Nous avons l'honneur de soumettre à votre approbation les comptes de l'exercice 2014, tels qu'arrêtés par le conseil municipal en séance du 11 mai 2015.

1. PREAMBULE

Le message du conseil municipal met en évidence l'évolution générale des recettes et des dépenses et explicite des éléments d'appréciation globaux des comptes. Vous trouverez, à la fin du fascicule, des commentaires destinés à vous renseigner sur des points particuliers. Un système d'index rappelle les rubriques, qui font l'objet de commentaires, avec renvoi aux pages concernées.

Les comptes 2014, qui vous sont soumis, présentent un excédent de revenus qui s'élève à 1,1 million de francs. Ce résultat est supérieur au budget, qui prévoyait une perte de 2 millions de francs, et quasiment identique à celui enregistré dans l'exercice précédent.

Les variations majeures les plus significatives, qui découlent des comptes 2014, proviennent des éléments suivants, à savoir :

d'une part, les écarts favorables en comparaison du budget :

- impôt sur le revenu des personnes physiques, Fr. 693'000.--;
- impôt sur le bénéfice des personnes morales, Fr. 396'000.--;
- participation au coût du Home "Les Tilleuls", Fr. 366'000.--;
- amortissements comptables, Fr. 2'617'000;

et, d'autre part, les différences faisant ressortir des charges supérieures par rapport au budget :

- participation à l'entretien des routes cantonales, Fr. 267'000.--;
- dépenses liées à l'harmonisation du financement des régimes sociaux et d'insertion socio-professionnelle, Fr. 1'066'000.--.

Il est relevé que la charge se rapportant uniquement à l'aide sociale dépasse de Fr. 616'000.-- la somme annoncée par le canton.

Concernant les financements spéciaux, il convient de mettre en exergue, dans ces comptes, les caractéristiques principales suivantes, soit :

- le service du parking boucle l'exercice avec une perte de Fr. 211'000.--, ce qui diminue d'autant ses réserves pour les arrêter à Fr. 2'036'000.-- au 31 décembre 2014;
- le service de l'eau présente un bénéfice de Fr. 255'000.--, ce qui porte ses réserves à Fr. 1'647'000.-- au 31 décembre 2014;
- le service des égouts enregistre des comptes pratiquement équilibrés puisqu'il dégage un bénéfice de Fr. 25'000.--, ce qui consolide ses réserves à hauteur de Fr. 71'000.-- au 31 décembre de cette année;
- le service du traitement des déchets révèle un bénéfice qui s'élève à Fr. 141'000.--, ce qui amène ses réserves à Fr. 253'000.-- au 31 décembre 2014;

- le service de l'électricité clôture l'exercice comptable par un excédent de revenus de Fr. 872'000.-- pour le réseau de distribution et un bénéfice de Fr. 735'000.-- pour la commercialisation d'énergie, ce qui consolide les réserves de ce financement spécial à Fr. 4'757'000.-- au 31 décembre 2014.

2. COMPTE DE FONCTIONNEMENT

2.1 Les résultats

Les comptes 2014 bouclent par un bénéfice de Fr. 1'119'915.35. Ce montant est porté dans le capital de la commune qui s'élève, au 31 décembre 2014, à Fr. 35'585'000.--. Par rapport aux comptes 2013, l'excédent de revenus est en augmentation de Fr. 222'000.--.

A l'exception du service du parking, les comptes des financements spéciaux respectent, pour cette année, les principes de la légalité et assurent la couverture des prestations publiques qui doivent être assumées par l'utilisateur/consommateur ou le bénéficiaire. Il y a lieu de mettre en exergue le fait que les résultats des services autofinancés n'influencent pas le résultat global de la commune puisque les bénéfices ou déficits réalisés par lesdits services sont, respectivement, attribués ou imputés aux comptes de réserves constitués dans chaque compte de financement spécial.

Des explications sont développées dans les commentaires à la fin du fascicule pour les rubriques qui font état d'écarts notables, chapitre par chapitre, par rapport au budget.

2.2 Les recettes fiscales

Le total des recettes d'impôts ressortant du tableau des revenus par nature présente une différence favorable de Fr. 1'600'000.--. Cet excédent provient de toutes les catégories d'impôts, celle se rapportant à l'impôt sur le revenu des personnes physiques étant la plus significative.

Le principal poste des impôts, à savoir celui des recettes provenant de l'impôt sur le revenu des personnes physiques dépendantes et indépendantes, correspond pratiquement au budget. Il boucle, cependant, par un écart favorable de Fr. 693'000.-- par rapport au budget 2014 et un résultat positif de Fr. 345'000.-- par rapport aux comptes 2013.

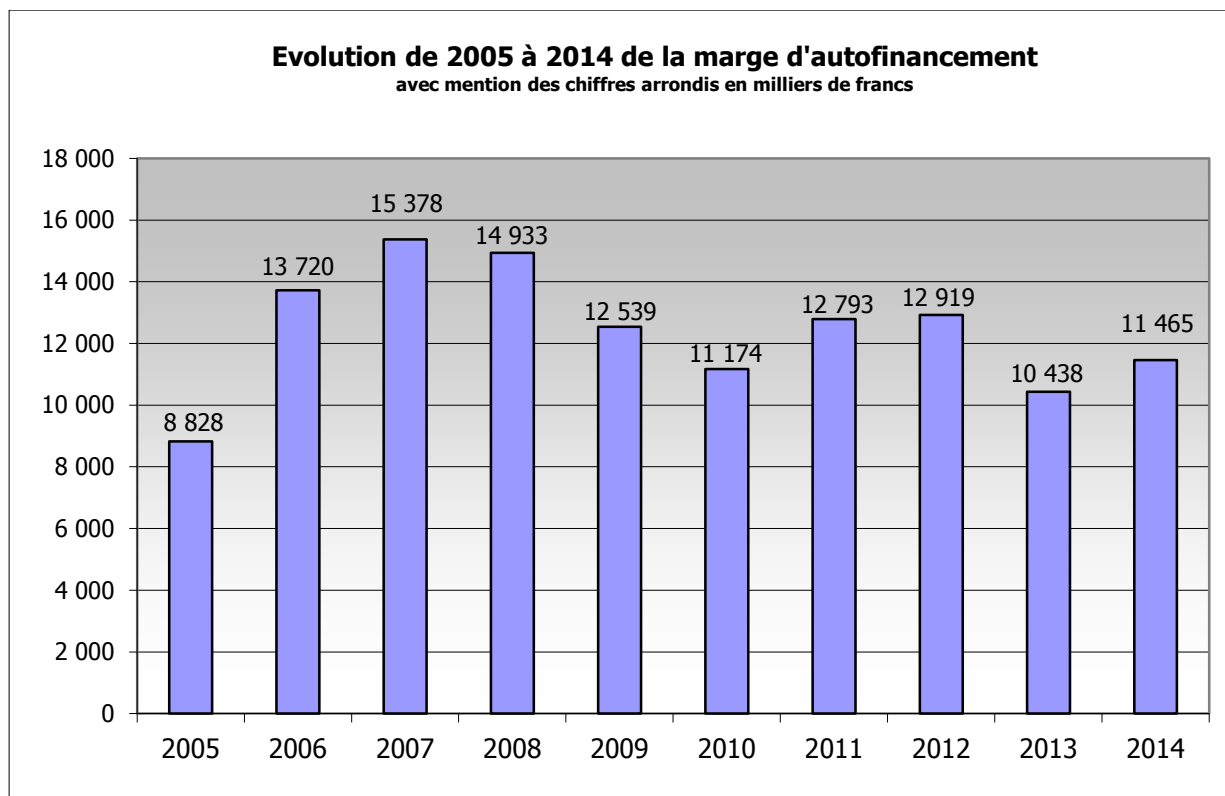
L'autre ressource principale des impôts, soit celle des personnes morales, dégage une variation globale positive de l'ordre de 0,6 million de francs par rapport au budget 2014 et une recette supérieure de 0,9 million de francs en comparaison des comptes 2013.

Il est relevé l'encaissement de nouvelles recettes, s'élevant à Fr. 104'000.-- pour le dernier trimestre 2014, qui découlent de l'entrée en vigueur du règlement sur le prélèvement des droits de mutations communaux additionnels.

2.3 La marge d'autofinancement

La marge d'autofinancement se concrétise finalement à Fr. 11'465'000.--, alors qu'elle était budgétisée à Fr. 10'972'000.--.

Le graphique ci-après figure dans chaque fascicule des comptes et du budget. Il se rapporte à la marge d'autofinancement globale incluant les financements spéciaux.



La marge d'autofinancement augmente quelque peu. Toutefois, elle ne garantit pas l'autofinancement des investissements. Il est intéressant de relever l'évolution de cette marge par habitant. En effet, celle-ci se situait à Fr. 975.-- en 2007 et à Fr. 653.-- en 2014, alors que la population a, depuis le 1^{er} janvier 2007, augmenté de 2'000 unités. Idéalement, cette marge devrait se situer à hauteur de Fr. 1'000.-- par habitant, ce qui permettrait d'autofinancer pratiquement les investissements en cours et à venir de la planification financière.

2.4 Les amortissements comptables

Conformément aux art. 51 et ss de l'Ordonnance cantonale sur la gestion financière des communes du 16 juin 2004, le total des amortissements doit représenter au minimum le dix pour cent de la valeur résiduelle du patrimoine administratif, après déduction de la valeur comptable des prêts et des participations permanentes. Les investissements sont virés au 31 décembre dans les comptes appropriés du patrimoine administratif et font l'objet d'amortissements sur leur valeur résiduelle. Les comptes d'amortissements sont intégrés à leur chapitre respectif du plan comptable.

Les amortissements comptables ordinaires 2014 se montent à Fr. 10'345'000.--, alors qu'ils étaient prévus à hauteur de Fr. 12'962'000.-- au budget 2014. Ils représentent le 10,3 % de la valeur résiduelle du patrimoine administratif au 31 décembre 2014.

Les amortissements comptables sont entièrement couverts par la marge d'autofinancement.

3. LES INVESTISSEMENTS

Conformément aux dispositions légales, nous présentons dans ce fascicule le compte d'investissements détaillé. En complément, nous exposons également le tableau habituel, qui mentionne la situation et le solde disponible de chaque investissement. Les commentaires appropriés se trouvent à la fin du fascicule avec ceux des comptes de fonctionnement, par rubrique et par chapitre.

Le montant net des investissements du patrimoine administratif s'élève, en 2014, à Fr. 18'324'000.--, alors qu'il était estimé à Fr. 24'645'000.--. Il convient de souligner que les dépenses d'investissements sont les plus élevées par rapport à celles enregistrées ces dernières années.

Les plus importantes dépenses se rapportent à la concrétisation des travaux d'aménagements de la Petite Ceinture, pour le montant de Fr. 4'979'000.--, à la réfection de l'avenue de l'Europe, pour la somme de Fr. 1'227'000.--, ainsi qu'à la construction du "Pavillon des Mangettes", pour le montant de Fr. 2'149'000.--.

4. BILAN ET ENDETTEMENT

Le bilan au 31 décembre 2014 donne l'image globale de la situation financière de la commune; sa présentation permet une analyse aisée à partir de laquelle des précisions sur l'endettement communal sont apportées ci-après.

Un tableau est inclus dans le présent fascicule, sous le chapitre bilan et inventaires; il présente de manière détaillée les différents niveaux de la dette.

4.1 Dette brute

La dette brute de la commune, c'est-à-dire la totalité des fonds étrangers portés au bilan, s'élève, au 31 décembre 2014, à Fr. 119'683'626.56 contre Fr. 116'342'783.10 une année plus tôt. Il est relevé que cette information n'a qu'une valeur indicative.

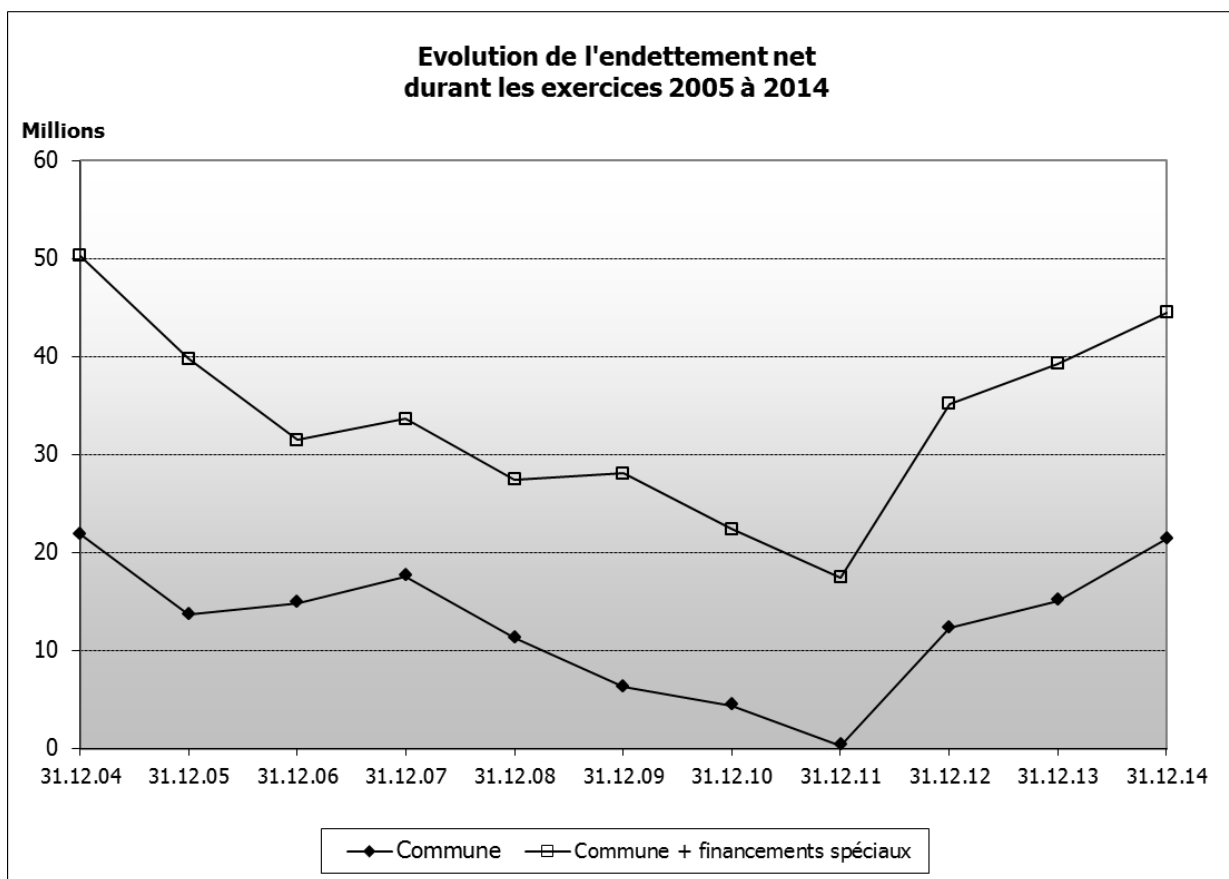
4.2 Dette portant intérêts

Le niveau de la dette portant intérêts est en augmentation; il se monte à Fr. 89'854'491.20 au 31 décembre 2014, alors qu'il s'élevait à Fr. 88'278'270.90 au 31 décembre 2013.

4.3 Dette nette

L'évolution de l'endettement net en 2014 et sa situation au 31 décembre 2014 sont présentées, pour la commune, pour chaque financement spécial et, globalement, dans un tableau qui est inclus dans le présent fascicule, sous le chapitre bilan et inventaires.

Le graphique ci-après est fondé sur les données ressortant des comptes des dix derniers exercices. Il est constaté que l'endettement net augmente de Fr. 5'281'000.-- puisqu'il se monte à Fr. 44'534'663.81 au 31 décembre 2014, alors qu'il se situait à Fr. 39'253'360.46 une année plus tôt. La prévision budgétaire faisait ressortir une augmentation de l'endettement net de Fr. 10'972'000.--.



5. INDICATEURS FINANCIERS

Conformément aux dispositions de l'Ordonnance cantonale sur la gestion financière des communes, arrêtée par le Conseil d'Etat le 16 juin 2004, il a été retenu 5 indicateurs financiers harmonisés permettant de juger la situation financière des communes valaisannes.

Il est relevé que les résultats obtenus lors de l'analyse des critères ci-après englobent les services autofinancés.

1. Degré d'autofinancement (I1)	2013	2014	Moyenne
(Autofinancement en pour cent de l'investissement net)	65.6%	62.6%	64.0%

Valeurs indicatives

$I1 \geq 100\%$	5 - très bien
$80\% \leq I1 < 100\%$	4 - bien
$60\% \leq I1 < 80\%$	3 - satisfaisant (à court terme)
$0\% \leq I1 < 60\%$	2 - insuffisant
$I1 < 0\%$	1 - très mauvais

NB : Si les investissements nets sont négatifs (recettes d'investissements supérieures aux dépenses d'investissements), le ratio n'a pas de valeur indicative et c'est pourquoi il n'est pas pris en compte dans le calcul de la moyenne.

2. Capacité d'autofinancement (I2)	2013	2014	Moyenne
(Autofinancement en pour cent des revenus financiers)	10.5%	11.7%	11.1%

Valeurs indicatives

$I2 \geq 20\%$	5 - très bien
$15\% \leq I2 < 20\%$	4 - bien
$8\% \leq I2 < 15\%$	3 - satisfaisant
$0\% \leq I2 < 8\%$	2 - insuffisant
$I2 < 0\%$	1 - très mauvais

3. Taux des amortissements ordinaires (I3)	2013	2014	Moyenne
(Amortissements ordinaires en % du PA à amortir)	10.4%	10.3%	10.3%

Valeurs indicatives

$I3 \geq 10\%$	5 - amort. suffisants
$8\% \leq I3 < 10\%$	4 - amort. moyens (à court terme)
$5\% \leq I3 < 8\%$	3 - amort. faibles
$2\% \leq I3 < 5\%$	2 - amort. insuffisants
$I3 < 2\%$	1 - amort. nettement insuffisants

3.2 Taux global des amortissements	2013	2014	Moyenne
(Amort. + solde compte fonct. en % du PA à amortir + découvert)	11.4%	11.4%	11.4%

4. Endettement net par habitant (I4)	2013	2014	Moyenne
(Dette brute moins PF réalisable par habitant)	2325	2602	2465

Valeurs indicatives

$I4 < 3'000$	5 - endettement faible
$3'000 \leq I4 < 5'000$	4 - endettement mesuré
$5'000 \leq I4 < 7'000$	3 - endettement important
$7'000 \leq I4 < 9'000$	2 - endettement très important
$I4 \geq 9'000$	1 - endettement excessif

5. Taux du volume de la dette brute (I5)	2013	2014	Moyenne
(Dette brute en % des revenus financiers)	116.6%	122.3%	119.4%

Valeurs indicatives

$I5 < 150\%$	5 - très bien
$150\% \leq I5 < 200\%$	4 - bien
$200\% \leq I5 < 250\%$	3 - satisfaisant
$250\% \leq I5 < 300\%$	2 - insuffisant
$I5 \geq 300\%$	1 - mauvais

A la lecture comparative de ces paramètres, applicables à toutes les communes valaisannes, il peut être observé que tous les indicateurs correspondent aux normes fixées par l'Etat du Valais pour l'année 2014 et qu'ils figurent dans la moyenne pour les deux dernières années.

Toutefois, il est important de noter que le degré d'autofinancement, s'élevant à 62.6 %, et la capacité d'autofinancement, se montant à 11.7 %, sont inventoriés sous la classification "satisfaisante" et, dès lors, méritent une attention particulière. En effet, il ressort du premier indicateur que la marge d'autofinancement n'a pas permis de couvrir les investissements réalisés et qu'il se rapproche de la qualification "insuffisante". Concernant le second indicateur, la marge d'autofinancement, comparée aux revenus financiers, devrait se situer au-dessus de Fr. 14'684'000.-- pour obtenir une bonne capacité d'autofinancement et au-delà de Fr. 19'578'000.-- afin que celle-ci soit considérée comme très bonne.

6. CONCLUSIONS

Les comptes 2014 présentent un résultat bénéficiaire de 1,1 million de francs, lequel est légèrement supérieur à celui de l'année précédente. L'excédent de revenus de l'exercice est meilleur que prévu, en raison, principalement, de l'écart sur les amortissements de 2,6 millions de francs.

Ce résultat permet de consolider les fonds propres de la commune et de porter ceux-ci à 35,6 millions de francs. Cette réserve donnera encore les moyens d'absorber les charges des amortissements futurs découlant des importants investissements programmés, lesquels ressortent, d'ailleurs, de la planification financière 2015-2018.

Au sujet des revenus, la progression des recettes fiscales s'amenuise imperceptiblement mais inexorablement, que ce soit, d'une part, pour les personnes physiques, domaine dans lequel se font ressentir les effets des allègements fiscaux décidés par le Grand Conseil ou, d'autre part, pour les personnes morales confrontées au fléchissement général de l'économie. De plus, concernant les personnes morales, le canton a annoncé que la réforme de l'imposition des entreprises III pourrait intervenir dès 2017 et qu'elle engendrerait une baisse des recettes fiscales, estimée entre 40 et 70 millions de francs par an pour le canton. Pour la commune de Monthey, cette prévision correspondrait à une diminution annuelle de revenus de l'ordre de 3 à 4 millions de francs.

Sous l'angle des charges, il y a lieu de relever l'explosion des dépenses liées à l'aide sociale, qui ont progressé de 70 % entre 2008 et 2014, selon les chiffres annoncés par le canton. Pour la commune de Monthey, cette dépense, qui se montait à 0,7 million de francs en 2008, se situe aujourd'hui à 1,5 million de francs.

A l'avenir, il faudra également être attentif à la situation financière du canton du Valais. En effet, la santé financière de l'Etat, voire sa dégradation éventuelle, pourrait influencer sur la péréquation financière et la répartition des tâches entre le canton et les communes (RPT II), voire sur les subventions allouées aux communes.

En outre, compte tenu de l'évolution des finances publiques, à savoir, principalement, les baisses de recettes fiscales liées à la réforme de l'imposition des entreprises ainsi que l'augmentation des charges liées au domaine social, la marge d'autofinancement de la commune risque certainement de se situer, à l'avenir, très en-dessous de 10 millions de francs.

Au regard des éléments susmentionnés et exposés, il s'impose, dès lors, d'achever les investissements en cours et prévus, avant d'engager de nouvelles dépenses importantes, puis, de réduire sérieusement l'enveloppe budgétaire annuelle attribuée aux investissements, laquelle atteint actuellement 20 millions de francs.

En nous fondant sur les explications qui précèdent et sur les commentaires spéciaux accompagnant certaines rubriques, nous invitons le conseil général à adopter les comptes de l'exercice 2014, tels que présentés, et à approuver les crédits supplémentaires et complémentaires qu'ils impliquent, au sens de l'art. 31 de la loi cantonale sur les communes du 5 février 2004.

Nous vous prions de croire, Monsieur le Président, Mesdames et Messieurs les conseillers généraux, à l'assurance de notre considération distinguée.

Monthey, le 11 mai 2015

AU NOM DU CONSEIL MUNICIPAL

Le Président :

Le Secrétaire :

S. Coppey

J.-P. Posse

RAPPORT DE GESTION

1. Conseil municipal

L'année 2014 est la deuxième de la période administrative 2013-2016. Le conseil municipal fonctionne conformément à la répartition des tâches, en 9 dicastères, laquelle a été décidée en 2013, au début de la présente législature.

Le conseil municipal a siégé à 40 reprises en 2014, dont 1 extra-muros. Les commissions et délégations se sont réunies en fonction des nécessités pour l'étude et la préparation des dossiers soumis à l'exécutif communal. En plus des décisions relatives aux réseaux d'eau, d'électricité, aux autorisations de construire, aux adjudications de travaux, aux transactions immobilières, aux attributions de mandats d'études, à l'octroi et au transfert des autorisations d'exploitation d'établissements publics, au personnel communal, aux membres du corps enseignant, au corps des sapeurs-pompiers, à la police et à la sécurité civile, le conseil municipal a, notamment :

- proclamé élu(e) conseiller(ère) général(e)
 - Mme Carla GEX, en qualité de conseillère générale, en remplacement de M. Guillaume SONNATI, démissionnaire;
 - M. Gérald REBER, en qualité de conseiller général, en remplacement de M. Damien QUENDOZ, démissionnaire;
 - M. Jean-Jacques NKOSI-ZASSALA, en qualité de conseiller général, en remplacement de Mme Anca FAVRE, démissionnaire;
 - M. Flavien SCHALLER, en qualité de conseiller général, en remplacement de M. Gabriel FABRIS, démissionnaire;
 - Mme Sophie PIGNARD, en qualité de conseillère générale, en remplacement de M. Jeff PENCHEREK, démissionnaire.
- accepté
 - de procéder à un échange de parcelles pour permettre la réalisation du plan de quartier "Coppet-Trollietta" et, plus spécialement, le secteur "Coppet";
 - de conclure l'acte de constitution de servitude et de cession de servitudes concernant les parcelles du plan de quartier "Coppet - Trollietta" et, plus particulièrement, du secteur "Coppet" et, par conséquent, d'admettre de céder les servitudes détenues à titre personnel par la commune et de les transformer en servitudes réelles pour la mise en œuvre du plan de quartier "Coppet";
 - de se prononcer favorablement sur la révision partielle de la loi cantonale sur les constructions du 8 février 1996 (LC) et de l'ordonnance sur les constructions du 2 octobre 1996 (OC), en raison de la modification de la loi fédérale sur l'aménagement du territoire (LAT);
 - de confier le mandat d'élaboration du plan de quartier "Les Goilles" à un bureau d'architecte, sous réserve de la prise en charge du coût par les propriétaires concernés, dont la commune;
 - de retenir les principes dégagés dans l'étude établie par le bureau mandaté et portant sur la politique de stationnement en ville de Monthey;
 - de mettre en réseau les surfaces de compensation écologique agricole de la Vallée d'Illiez et de mandater un bureau pour élaborer ce concept;
 - de procéder au réaménagement de la 2^{ème} étape du parc du Crochetan, lequel se situe à l'arrière du Théâtre du Crochetan;
 - de fixer les concepts de revitalisation de la Vièze et du canal des Mangettes;

- d'installer une sculpture de l'artiste "Raboud" dans le giratoire "avenue du Simplon - avenue du Théâtre";
- de mettre en service une 2^{ème} ligne de Bus Urbain pour améliorer la desserte en transports publics pour le territoire de la plaine, étant précisé que la 1^{ère} ligne est opérationnelle depuis 2012 et que cette extension implique le renoncement du PubliCar, faute de fréquentation;
- de signer un avenant à la convention relative à la mise à disposition de terrain pour la construction d'une liaison piétonne et cycliste sur le domaine des CFF;
- d'entériner le règlement interne d'administration du "Fonds pour le développement régional du district de Monthey" concernant l'utilisation d'un capital pour des projets et des manifestations favorisant la collaboration et la promotion régionales;
- d'octroyer un nouveau subside de Fr. 60'000.--, en complément de celui déjà accordé d'un même montant, à ARTCOM pour finaliser le système de la carte MyPlus, destinée notamment à fidéliser les clients aux commerces montheyens, et d'allouer un crédit de Fr. 10'000.-- chaque année pour la maintenance et l'entretien de cette plateforme technique;
- de concrétiser le projet d'une "centrale d'achat" et de confier la mise en œuvre de ce service "achat" au service communal s'occupant de la promotion économique;
- de modifier le règlement interne communal d'utilisation du Fonds pour la Revitalisation de l'Artisanat et du Commerce;
- de créer un nouveau service "Infrastructures, Mobilité & Environnement", auquel seront intégrés le service des eaux, géré précédemment par les "Services Industriels & Développement Durable", et le service "Travaux Publics, Mobilité & Environnement";
- de former un nouveau service dénommé "Electricité, Energies & Développement Durable";
- d'adapter les tarifs de pension avec une première révision en 2014 et un deuxième ajustement en 2015 pour les résidents du Home "Les Tilleuls", et ce, avec l'approbation du Département cantonal de la santé;
- de réviser les prescriptions communales internes concernant l'octroi des bourses et des prêts d'études et d'apprentissage et d'apporter des modifications au barème pour les frais d'études et d'apprentissage;
- de participer à la création, voire au renforcement, du pôle de formation des métiers de la chimie sur le territoire communal de Monthey;
- de mettre à disposition de l'UAPE "La Tartine" la buvette de la salle de la Gare afin de répondre aux besoins d'accueil sur le temps de midi, étant précisé que cette solution est temporaire et transitoire jusqu'à la réalisation du bâtiment "Mabillon V";
- de mettre sur pied une commission de réalisation pour le centre sportif du "Verney", qui sera composée d'un comité directeur et d'une commission technique;
- d'installer, en faveur des sociétés sportives, deux containers provisoires, au stade du "Verney", comme locaux de rangement de matériel sportif;
- de poursuivre, sur la base de l'avant-projet, l'étude de transformation et d'assainissement de la Piscine à ciel ouvert de Monthey et d'admettre le montant de l'investissement estimé à Fr. 14'993'000.-- (+/- 20 %), qui sera financé, entre autres, par un prêt et des contributions de tiers;
- de mettre en œuvre le mandat de prestations cantonales pour le projet "Programme d'Intégration cantonale";
- de constituer la structure "AGORIS" sous forme d'une association, au sens des art. 60 et ss CC, laquelle devra lier les communes du Chablais concernées par ce projet, en précisant que cette Association est limitée à un an quant à sa durée;
- de transformer, conformément à la nouvelle loi, l'Etat-Major Intercommunal de Conduite en cas de Catastrophe (EMIC) en Etat-Major de Conduite Régional (EMCR);

- d'équiper, sous réserve de la légalité, de caméras embarquées, les quatre véhicules de la "Police municipale", affectés à l'intervention;
- d'autoriser le comité d'organisation du Festival "Hik & Nunk" à occuper et à exploiter l'espace public du Château-Vieux et de l'Hôtel de Ville pour l'organisation de cette manifestation prévue du jeudi 4 au samedi 5 septembre 2014;
- d'éponger la totalité du déficit de la manifestation "Hik & Nunk", en plus du subside alloué initialement;
- de définir les tarifs concernant la location du Pavillon des Mangettes dans les cas de manifestations, banquets ou assemblées et de fixer la fermeture de cette salle à 04 h.00;
- d'octroyer à l'Association "Les Vilains Gamins" un subside destiné à contribuer à l'aménagement et à l'équipement des anciens locaux du cinéma "Monthéolo" pour réaliser la salle de projections et de concerts "Le Kremlin";
- de réajuster les prix des cours d'instruments de l'Ecole de Musique, dès la rentrée 2015-2016, mais de maintenir les prix des cours de solfège et d'atelier aux montants actuels;
- d'avaliser les conclusions du rapport sur la vision des SI Monthey de demain, lequel comprend notamment la coopération dans le domaine de la commercialisation d'électricité, d'abord sous forme de centre de compétence avec évolution éventuelle vers une société anonyme, et le renforcement des compétences dans le domaine de l'eau avec positionnement régional fort;
- de délimiter les zones de protection des sources de Sassex et de They imposant des restrictions d'utilisation conformément au rapport hydrogéologique du bureau TISSIERES SA, sous réserve de son homologation par le Conseil d'Etat;
- de fixer le programme de politique énergétique de la commune, actualisé pour les années 2014 à 2018 et portant sur les bâtiments publics, le plan directeur des énergies, le standard d'achat responsable, le fonds de développement durable, le groupe de travail "Cité de l'énergie";
- de mettre en place un plan directeur des énergies selon les axes et étapes définis;
- de souscrire à la nouvelle convention d'exploitation de l'aménagement de la Vièze devant lier les communes de Monthey et de Troistorrents ainsi que CIMO SA;
- d'acquérir 18 actions nominatives provenant de la nouvelle répartition des actions de SATOM SA en faveur de la commune de Monthey, ce qui porte les actions de la commune à 617 au lieu de 599;
- d'arrêter la nouvelle Planification Financière 2015 à 2020 et d'intégrer ce plan financier dans le budget 2015 et dans la Planification Financière qui doit être réadaptée cette année (2014);
- de constituer un porte-fort de Fr. 556'800.-- à conclure par la commune en faveur de l'Association de la Piscine de Monthey pour permettre à la dite Association de financer les investissements prévus en 2014;
- d'introduire la 1^{ère} heure gratuite, soit entre 07 h.00 et 19 h.00, dans la tarification et la gestion du parking privé et public "La Verrerie" et "MCentral" et, partant, d'étendre la gratuité d'une demi-heure;
- de participer au financement des travaux de réfection de la maisonnette et des aménagements extérieurs de la "Pierre des Marmettes", afin de mettre en valeur ce site protégé;
- d'augmenter le crédit d'investissement de Fr. 420'000.-- pour la réalisation d'une cuisine professionnelle et d'un réfectoire scolaire par le CRTO et VALTEX Multiservice SA, sous réserve de son acceptation par le conseil général;
- d'allouer à l'Association "Amicale de Valerette" un subside destiné à la reconstruction du Refuge de Valerette";

- décidé
 - de confirmer, moyennant des précisions et compléments, la fiche statistique de la zone à bâtir de la commune de Monthey sous l'angle du plan de zones, laquelle doit être adaptée en raison de la révision de la loi fédérale sur l'aménagement du territoire;
 - de valider les principes de calcul de l'Espace Réservé aux Eaux (ERE), soit l'option théorique hors de la zone densément construite et l'option en limite de parcelles à l'intérieur de cette zone et d'arrêter le plan de situation représentant l'Espace Réservé aux Eaux (ERE) pour la Vièze;
 - d'approuver l'avenant à la convention sur la contribution au financement de la cuisine scolaire et du réfectoire dans le bâtiment du CRTO, "En Arche 39";
 - d'avaliser la convention de droit public sur la gestion et l'exploitation du restaurant scolaire dans le bâtiment du CRTO "En Arche 39";
 - de résilier, d'un commun accord, le contrat de bail conclu avec la Société des Carabiniers concernant le sous-sol de la salle de gymnastique de l'Europe et de le remplacer par une convention de mise à disposition des locaux;
 - d'adopter le plan de réalisation et le plan d'expropriation pour construire et aménager un trottoir le long du chemin de Champerfou, sous réserve de son homologation par le Conseil d'Etat;
 - d'entreprendre les travaux de réaménagement de l'avenue de l'Europe sur son 2^{ème} tronçon, à savoir le tracé s'étendant de la rue du Monthéolo à l'avenue de la Gare;
 - de réaliser les travaux d'aménagement du parking public de la place d'Armes, moyennant l'approbation des plans d'aménagement par le Conseil d'Etat;
 - de ratifier la convention, signée avec Armasuisse Immobilier, concernant l'assainissement du Stand de tir des "Ilettes", laquelle fixe la participation de la Confédération à hauteur de Fr. 610'000.--;
 - de ne pas reconduire le contrat de prestations avec CarPostal pour le système "PubliCar" au 1^{er} janvier 2015;
 - d'admettre la convention à conclure avec les Transports Publics du Chablais SA pour la mise à disposition d'un terrain communal afin de sécuriser le passage provisoire à hauteur des Marmettes;
 - d'étudier l'agrandissement du Home "Les Tilleuls" visant la réalisation de 32 lits nécessaires et d'arrêter l'investissement brut à 9 millions de francs, soit un investissement net de 6.3 millions de francs après déduction des subsides;
 - d'arrêter le règlement interne du 23 janvier 2014 de subventionnement pour les "Activités de loisirs" en faveur des jeunes;
 - de souscrire au nouveau programme de la soirée prévu pour l'Accession à la majorité et au principe de la table ronde entre les jeunes gens accueillis et les représentants de la commune;
 - de supprimer la déviation du trafic automobile, depuis le Pont de SATOM SA, par la digue du Rhône, durant la saison estivale, étant précisé que tout projet visant à réintroduire un détournement de la circulation automobile par la digue du Rhône, même de manière temporaire, devra faire l'objet d'une nouvelle décision du conseil municipal;
 - d'uniformiser le traitement des requêtes portant sur la mise en place d'une manifestation, par des privés, sur la commune et, dès lors, d'approuver la procédure proposée par les principaux services techniques concernés par l'organisation de manifestations culturelles et sportives sur le territoire communal;
 - de solliciter auprès du conseil général l'octroi d'un crédit complémentaire, en cours d'année, de Fr. 35'000.--, destiné à l'acquisition d'un appareil radar de type pistolet laser TruCAM avec flash;

- de contribuer à la mise en œuvre de la manifestation "Oh Festival ! Valais Wallis 2015" et d'inclure cette manifestation culturelle dans les projets soutenus par la commune de Monthey, dans le cadre du Bicentenaire du Valais au sein de la Confédération;
- de soutenir la soirée de Gala de "Sion Festival", qui aura lieu au Théâtre du Crochetan, afin de marquer ses 50 ans d'existence, étant précisé que ces festivités sont liées au 25^{ème} anniversaire du Théâtre du Crochetan;
- de permettre à l'hoirie, propriétaire de la grande parcelle non bâtie, sise à côté du Collège de la Gare, de la louer à des tiers pour autant que cette occupation soit liée à une manifestation publique, que cet usage ne dure pas plus qu'une dizaine de jours en moyenne par manifestation et qu'il n'y ait pas de manifestation continue sur l'année;
- de ratifier, à titre de schéma-directeur, le Plan directeur de l'Eclairage Public de la commune de Monthey;
- d'avaliser, en guise de ligne de conduite ou de schéma-directeur, le Plan-Radiance de février 2013, soit le Plan Lumière de Monthey valable pour le centre-ville;
- de mettre en place une stratégie de partenariat et des processus dans le domaine de l'énergie électrique, afin de pouvoir répondre aux attentes des clients, à la libéralisation du marché et à l'évolution du réseau;
- de se porter caution solidaire pour le montant d'un prêt, qui a été conclu par des médecins praticiens, pour l'ouverture d'un cabinet de pédiatrie et de pédopsychiatrie, à Monthey;
- d'arrêter le nouveau règlement sur le prélèvement des droits de mutations communaux additionnels permettant à la commune de Monthey de prélever un impôt additionnel communal sur les droits de mutations des transactions immobilières sur son territoire, au taux de 50 % des droits de mutations cantonaux, étant précisé que ce règlement a été homologué par le Conseil d'Etat le 17 septembre 2014;
- de fixer les nouveaux tarifs à facturer aux propriétaires concernés pour les frais de conservation et de mise à jour périodique et permanente du cadastre communal;
- de consentir, sur le principe, aux modalités de gestion du trafic dans le Vallon de They dont les prescriptions sont limitées aux saisons 2014 et 2015 et lesquelles prévoient l'ouverture de la route du vallon de They jusqu'à They et l'interdiction du stationnement le long de cette route, à l'exception des places aménagées;
- pris acte
 - de la résiliation anticipée de la convention, par l'Hôpital "Riviera Chablais", portant sur la gestion des parkings hospitaliers, au lieu-dit "Mermettes";
 - des décisions du Conseil d'Etat, à savoir celle du 30 avril 2014, homologuant les modifications partielles du plan d'affectation des zones et du règlement communal des constructions et des zones (Secteur "Sur les Lapiaz – La Planie inférieure"), et celle du 26 novembre 2014, approuvant les plans de zones de danger géologique en lien avec la planie de la Lapiaz;
 - de l'arrêt du Tribunal Fédéral du 11 avril 2014 écartant le dernier recours contre le plan de signalisation de la "Petite Ceinture";
 - de la décision du Conseil d'Etat du 16 avril 2014 approuvant les plans et documents relatifs au projet de réalisation d'une nouvelle route publique avec parking au lieu-dit "Noyeraya" de la commune de Monthey;
 - de la modification de la loi fédérale sur la protection des eaux, avec entrée en vigueur au 1^{er} janvier 2015, introduisant une taxe annuelle de Fr. 9.-- par utilisateurs-pollueurs, dès 2016, auprès des détenteurs de STEP et, partant, de la répercussion de cette taxe sur le coût d'exploitation de la STEP;
 - du remplacement de l'ancienne Association de la Maison St-Joseph par l'Association des Présidents du district de Monthey, étant précisé que les statuts ont été adoptés en séance du 20 mai 2014 par la Conférence des Présidents du district de Monthey et ont été inscrits au Registre du commerce;

- de la décision du 7 août 2014 du Service cantonal de la consommation et des affaires vétérinaires autorisant, pour une durée de 5 ans, l'Association de la Piscine de Monthey à exploiter une piscine en plein air, laquelle comprend trois bassins et une pataugeoire;
- du projet "Planeter" consistant à établir la planification énergétique du territoire de la ville de Monthey, laquelle a fait l'objet d'un mandat au CREM, a permis d'arrêter une évaluation des ressources du territoire et la consommation énergétique du territoire et a abouti à la définition, à l'échelle du territoire, d'un concept de zones énergétiques;
- du projet d'une société privée de créer, dans le Bas-Valais, une Maison de la Santé regroupant la médecine de premier recours et offrant des prestations chirurgicales simples de proximité;
- du projet de résidence pour seniors, dénommé "Vitadomo Monthey", lequel est développé par une société privée;
- de la décision de l'Etat du Valais octroyant à la commune de Monthey une subvention de Fr. 100'000.-- pour l'année 2014 en matière de promotion de l'Intégration, à titre de contribution pour la réalisation du projet "Cours de français".

2. Conseil général

Il s'est réuni cinq fois durant l'année 2014. Plusieurs commissions ordinaires et spéciales ont fonctionné. Les différents objets traités ont concerné :

- l'élection :
 - d'un membre à la commission "Agglomération";
 - de deux membres-suppléants à la commission "Agglomération";
 - d'un membre-suppléant à la commission "Edilité & Urbanisme";
 - d'un membre à la commission de gestion;
 - d'un membre-suppléant à la commission de gestion;
 - d'un membre à la commission "Edilité & Urbanisme";
 - du président de la commission "Edilité & Urbanisme";
 - d'un membre-suppléant à la commission "Agglomération";
- la deuxième lecture de la modification partielle du plan d'affectation des zones et du règlement des constructions et des zones, au lieu-dit "Vers le Nant de Choëx" - secteur Nord;
- le règlement communal sur le prélèvement des droits de mutations communaux additionnels;
- la demande de crédit complémentaire pour la réalisation de la cantine scolaire;
- les comptes 2013;
- la demande de crédit complémentaire pour l'octroi d'un subside à la société ARTCOM;
- la demande de crédit complémentaire pour l'acquisition d'un radar;
- la présentation de l'avant-projet de la Piscine découverte;
- les informations sur la situation de la caisse de pensions du personnel communal;
- le budget 2015 et la Planification Financière 2015 - 2018;
- le Parlement sans papier : note de fonctionnement;
- le développement des postulats de :
 - M. Sylvain DEFAGO (PDC) portant sur des investissements transparents en matière de coûts de fonctionnement;
 - M. Fabrice CAILLET-BOIS (GP) portant sur l'instauration d'un système de vaisselle consignée ou compostable lors de manifestations à Monthey;

- la réponse aux postulats de :
 - M. Alphonse ALONSO (PLR) portant sur la création d'une centrale d'achats;
 - M. Joseph-Marie OBERHOLZER (GP) portant sur les horaires d'ouverture des guichets de l'administration et sur l'accessibilité de l'urne lors du vote par correspondance;
- la réponse aux questions de :
 - M. Alphonse ALONSO (PLR) portant sur la fumée dans les parkings publics;
 - M. Dominique PARVEX (GP) portant sur le projet de la Vièze et le compte N° 751.509.05;
 - M. David PUIPPE (PLR) portant sur l'utilisation du fonds "Encouragement à l'économie";
 - M. Jeff PENCHERECK (PLR) portant sur l'amélioration de la sécurité à Monthey;
 - M. Jeff PENCHERECK (PLR) portant sur la police secours et son intervention;
 - Mme Carla GEX (GP) portant sur les résultats de l'analyse des passages cloutés sur les routes cantonales, les travaux entrepris pour les mettre aux normes et l'examen des passages pour piétons sur les routes communales;
 - M. Alphonse ALONSO (PLR) portant sur Chablais Agglo;
 - Mme Anne-Laurence FRANZ (GP) portant sur le détail des tâches réalisées par les adjoints de Direction des écoles au cours de l'année 2013;
 - Mme Florence BAILLIF METRAILLER (GP) portant sur l'augmentation des frais de transport pour les écoles enfantines et primaires (compte 210.318.13).

3. Chancellerie

3.1 Votations et élections

L'année 2014 a vu se dérouler diverses votations. Les taux de participation ont été les suivants :

- Votation fédérale du 9 février 2014 57.92 %
 - l'arrêté fédéral du 20 juin 2013 portant sur le règlement du financement et de l'aménagement de l'infrastructure ferroviaire (contre-projet direct à l'initiative populaire "Pour les transports publics");
 - l'initiative populaire du 4 juillet 2011 "Financer l'avortement est une affaire privée – Alléger l'assurance-maladie en radiant les coûts de l'interruption de grossesse de l'assurance de base";
 - l'initiative populaire du 14 février 2012 "Contre l'immigration de masse".
- Votation fédérale du 18 mai 2014 57.45 %
 - l'arrêté fédéral du 19 septembre 2013 concernant les soins médicaux de base (contre-projet direct à l'initiative populaire "Oui à la médecine de famille");
 - l'initiative populaire du 20 avril 2011 "Pour que les pédophiles ne travaillent plus avec des enfants";
 - l'initiative populaire du 23 janvier 2012 "Pour la protection de salaires équitables (initiative sur les salaires minimums)";
 - la loi fédérale du 27 septembre 2013 sur le fonds d'acquisition de l'avion de combat Gripen (loi sur le fonds Gripen);
- Votation cantonale du 18 mai 2014 57.20 %
 - la loi cantonale sur les soins de longue durée du 14 septembre 2011;
 - l'initiative populaire cantonale "pour un salaire minimum légal".

- Votation fédérale du 28 septembre 2014 51.53 %
 - l'initiative populaire du 21 septembre 2011 "Stop à la TVA discriminatoire pour la restauration !"
 - l'initiative populaire du 23 mai 2012 "Pour une caisse publique d'assurance-maladie".
- Votation fédérale du 30 novembre 2014 49.33 %
 - l'initiative populaire du 19 octobre 2012 "Halte aux privilèges fiscaux des millionnaires (abolition des forfaits fiscaux)";
 - l'initiative populaire du 2 novembre 2012 "Halte à la surpopulation – Oui à la préservation durable des ressources naturelles";
 - l'initiative populaire du 20 mars 2013 "Sauvez l'or de la Suisse (Initiative sur l'or)";
- Votation cantonale du 30 novembre 2014 47.49 %
 - Le décret concernant la première phase de l'examen des tâches et des structures de l'Etat (ETS 1).

3.2 Office du Travail

Depuis 2012, les affaires du chômage ont été reprises par l'Office Régional du Placement. Dès lors, il n'y a plus aucune tâche liée aux activités du chômage.

3.3 Office de la population

3.3.1 Statistiques de la population

Valaisans	7'163
Confédérés	<u>4'622</u>
Total Suisses	11'785
Total Etrangers	<u>5'783</u>
Total population	<u>17'568</u>

3.3.2 Mouvement de la population

Population au 31.12.13	17'234
Population au 31.12.14	<u>17'568</u>
Mouvement	334

Il convient de relever que, si la population effective a augmenté de 334 unités, il a été procédé à 2'894 mutations de personnes en 2014, soit :

Arrivées	1'553
Naissances	<u>168</u>
	1'721
Départs	1'048
Décès	<u>125</u>
	1'173

De plus, il sied de préciser qu'il a été effectué, toutes catégories confondues, à 13'122 mutations en 2014.

3.3.3 Divers

Enfin, il y a lieu de mettre en exergue les actes administratifs complémentaires suivants, établis et délivrés en 2014, à savoir :

- attestations de domicile	1'935
- déclarations de domicile	173

4. Ressources Humaines

L'effectif moyen du personnel communal en 2014 était de 538 employés, occupant 351.1 postes équivalents plein temps, et se répartissant ainsi :

Services/sections	Total 2014		Total 2013	
	Effectif	EPT	Effectif	EPT
RESSOURCES HUMAINES	4	2.4	4	2.4
PROMOTION ECONOMIQUE, COMMUNICATION & INFORMATIQUE	4	3.2	4	2.8
FINANCES & GESTION	10	8.8	10	8.8
CHANCELLERIE	10	6.2	10	6.1
CURATELLE	8	7.15	7	6.2
SPORTS, JEUNESSE & INTEGRATION	15	7.2	12	6.9
ENFANCE	45	29.1	45	27.4
CULTURE, TOURISME & JUMELAGE	30	17.1	30	16.9
ECOLES PRIMAIRES, CO & FORMATION PROFESSIONNELLE	16	8.9	16	8.9
URBANISME, BATIMENTS & CONSTRUCTIONS	38	19.8	36	19.5
INFRASTRUCTURES, MOBILITE & ENVIRONNEMENT	41	33	34	32.5
ELECTRICITE, ENERGIES & DEVELOPPEMENT DURABLE	16	18.1	20	20.1
SECURITE PUBLIQUE	41	35.6	38	35.11
SECURITE CIVILE	7	5.8	6	5.4
HOME "LES TILLEULS" (Y COMPRIS APPRENTIS ET STAGIAIRES)	206	121.1	193	118.59
AUTORITE PROTECTION ENFANT ET ADULTE (APEA)	4	1.4	3	1.3
APPRENTIS ET STAGIAIRES	43	26.3	39	28.2
Total	538	351.1	507	343.1

Ce tableau permet de constater que, par rapport à 2013, l'effectif total en équivalents plein temps (EPT) a augmenté de 8 unités, soit 2.33 %. Ces chiffres tiennent compte de tous les emplois durant l'année, y compris ceux des auxiliaires et des engagements à durée déterminée effectués pour des remplacements (maladies, accidents, congés maternité).

Il est à relever que lors de l'élaboration du budget 2014, il a été décidé de surseoir à toute demande d'augmentation de personnel. Toutefois, dans quelques cas particuliers, les principaux engagements consentis par le conseil municipal pour 2014 ont été les suivants :

- engagement d'un collaborateur administratif à 50 % pour le service "Sécurité civile";
- engagement d'une employée de bureau à 50 % pour le service "Sécurité publique";
- engagement d'une secrétaire à 40 % pour le service "Sports, Jeunesse & Intégration";
- renforcement du service de la curatelle officielle de 0.4 EPT.

Depuis le 1^{er} octobre 2014, les services "Travaux Publics, Mobilité & Environnement" et "Services Industriels & Développement Durable" changent de dénomination et s'appellent désormais "Infrastructures, Mobilité & Environnement" (IME) et "Electricité, Energies & Développement Durable" (SED₂). Cette restructuration a nécessité le transfert de la section "Eau" (cinq personnes) des "Services Industriels & Développement Durable" au nouveau service "Infrastructures, Mobilité & Environnement". Les deux services sont étroitement liés et travaillent en synergie, notamment, par le biais de la création d'une administration et d'un bureau technique communs. Cette réorganisation entraîne de nouvelles responsabilités dans les différents domaines de services. Un projet de regroupement des deux services dans le bâtiment des "Services Industriels, Energies & Développement durable" devrait être effectif dès juillet 2015.

Durant l'année 2014, cinq collaborateurs ont pris leur retraite.

Quant à l'effectif moyen du personnel du Home "Les Tilleuls", il est également resté stable puisqu'il n'a connu qu'un accroissement de 2.51 EPT (y compris stagiaires et apprentis).

5. Finances & Gestion

5.1 Impôts

Il est donné, ci-après, la statistique sur la répartition par catégorie des revenus imposables et de la fortune imposable pour les personnes physiques en 2012. Il est précisé que les bordereaux sans aucun revenu et sans aucune fortune n'y figurent pas.

- Impôt sur le revenu

Catégorie	Contribuables		Revenus imposables		Impôts facturés	
	nombres	pourcentage	Montants	pourcentage	montants	pourcentage
1 à 25'000	1'881	21 %	25'156'400	6 %	966'875	3 %
25'001 à 50'000	2'989	34 %	115'468'200	24 %	5'828'485	19 %
50'001 à 70'000	1'958	22 %	115'948'500	24 %	7'087'475	23 %
70'001 à 100'000	1'291	15 %	106'471'200	22 %	6'990'911	23 %
100'001 à 150'000	493	6 %	58'106'100	12 %	4'199'669	13 %
150'001 à 200'000	107	1 %	18'360'500	4 %	1'618'446	5 %
plus de 200'000	102	1 %	38'730'800	8 %	4'206'544	14 %
Total	8'821	100 %	478'241'700	100 %	30'898'405	100 %

- Impôt sur la fortune

Catégorie	Contribuables		Fortunes imposables		Impôts facturés	
	nombres	pourcentage	montants	pourcentage	montants	pourcentage
1 à 50'000	993	27 %	21'257'000	2 %	38'325	1 %
50'001 à 100'000	538	15 %	39'907'000	3 %	85'625	3 %
100'001 à 200'000	646	18 %	96'834'000	8 %	222'204	6 %
200'001 à 500'000	873	24 %	285'691'000	23 %	714'117	20 %
500'001 à 1'000'000	389	10 %	265'496'000	22 %	739'353	21 %
1'000'001 à 5'000'000	203	5 %	363'905'000	29 %	1'172'531	33 %
plus de 5'000'000	15	1 %	162'422'000	13 %	560'821	16 %
Total	3'657	100 %	1'235'512'000	100 %	3'532'976	100 %

5.2 Cadastre

La commission communale des taxes cadastrales s'est réunie 9 fois durant l'année. Elle a procédé à la taxation de 60 immeubles, dont 3 à la suite de rénovation, pour un montant total de Fr. 30'887'185.-- contre Fr. 127'961'310.-- en 2013.

Les actes notariés, enregistrés au cadastre communal, se sont élevés à 319.

6. Promotion Economique, Communication & Informatique

Depuis quelques années, le conseil municipal a montré une volonté claire de développer la communication et la promotion économique de la Ville. Rendre le centre-ville plus attractif mais aussi vendre les atouts de Monthey sont les principaux défis à venir. Parallèlement, la hausse constante du nombre d'utilisateurs, des postes de travail et la mise sur pied de différents projets ont considérablement augmenté les tâches liées à l'informatique.

Face à ce développement, la section "Information & Vie économique" a été constituée, dès le 1^{er} janvier 2014, en un service appelé "Promotion Economique, Communication & Informatique" et rattaché à la Présidence de la Ville.

6.1 Promotion économique

Une commission "Promotion économique" a été créée en juin 2014 et se réunit mensuellement. Celle-ci est composée de 5 conseillers municipaux, 3 personnes du secteur privé et du chef du service concerné et préavise les différentes demandes à l'attention du conseil municipal, voire de la délégation technique.

La ville de Monthey bénéficie, notamment, de deux outils de promotion économique importants avec les sites de Gessimo et de BioArk. Pour favoriser l'implantation d'entreprises, un plan d'affectation spécial a également été établi pour la zone industrielle des Ilettes.

Des contacts réguliers avec les commerçants, les entrepreneurs et artisans ainsi qu'avec les propriétaires de surfaces commerciales et de terrains ont été établis et/ou entretenus. Un travail de démarchage d'enseignes a été entrepris dans le but de faire connaître Monthey et ses futurs aménagements urbains.

6.2 Communication

Depuis quelques années déjà, la communication s'est immiscée avec force au sein de la vie administrative. L'exercice de la citoyenneté voit de plus en plus les médias, sous toutes leurs formes, participer voire même créer le débat. Les principaux outils de communication de l'administration sont le site internet, l'application mobile et le journal "Monthey, ma Ville". Le conseil municipal a pris l'option de privilégier les outils précités pour communiquer par rapport à d'autres supports proposés dans les réseaux sociaux, tels que Facebook et Twitter, car ces derniers exigent un suivi constant et une vigilance continue. Cependant, certains services ou institutions disposent d'une page Facebook, pour leurs communications propres, à savoir Police, Soluna, Monthey Tourisme et le Théâtre du Crochetan.

Durant l'année, la déléguée à la communication a notamment eu pour tâches de rédiger plus de 30 communiqués de presse, d'assister à certaines séances du conseil municipal pour évaluer les informations susceptibles de faire l'objet d'une communication particulière, de préparer certaines représentations officielles du président de la Ville, de concevoir et de composer trois publications du journal « Monthey, ma Ville » tiré à plus de 8'500 exemplaires ou encore de mettre à jour, sous l'angle rédactionnel, le site internet.

En 2014, les principaux projets mis sur pied ont été l'application mobile, la pose d'une borne interactive devant l'Office du Tourisme ainsi que le réseau wifi gratuit au centre-ville. Des outils de communication tels que roll-up (dépliant) présentant les différents atouts de la ville, ont été réalisés.

6.3 Informatique

Aujourd'hui, tout – ou presque – passe par l'informatique : on en veut pour preuve le fait que cet outil dessert aussi bien le contrôle des habitants, la gestion des timbreuses, le suivi des amendes d'ordre, que l'exploitation des serres communales. Les infrastructures doivent être opérationnelles 24h/24, 365 jours par année, afin de répondre aux besoins des services communaux, ce qui implique une présence constante du service informatique.

Durant l'année 2014, la section informatique a développé plusieurs projets, notamment :

- l'informatisation des demandes de cartes d'identité au contrôle des habitants;
- l'implémentation de la gestion informatique et en ligne de la Flexicard (carte journalière CFF);
- la mise en place du module XRec (gestion des dossiers de candidature dans les services);
- le renouvellement du parc informatique des PC afin d'éliminer les versions XP et les remplacer par des versions Windows 7 pour une meilleure sécurité;
- la création de serveurs virtuels supplémentaires dédiés à des applications spécifiques (serveur d'impression, serveur gestion du temps et des accès);
- la mise en place de la centrale téléphonique et du réseau wifi du Home "Les Tilleuls".

7. Sécurité publique

L'année 2014 se termine sur une note positive, la structure organisationnelle du service étant désormais figée et les effectifs étant au complet, ce qui permet d'envisager 2015 avec sérénité. Le radar fait désormais partie des outils de travail du service et est un plus en termes de sécurité routière.

7.1 Unité police interne (UPI)

Les agents de cet unité ont comme tâches principales la gestion de la centrale d'engagement et de transmission (alarmes, plans catastrophes, secours, etc.) accueil de la population et la gestion administrative (amendes d'ordre, médailles de chien, objets trouvés, autorisations diverses, etc.). Il faut relever une moyenne de 225 appels téléphoniques par jour, ce qui représente 81'957 appels, soit 4'957 de plus que l'an passé. Les demandes via l'interphone du M-Central, qui arrivent depuis cette année à la centrale, représentent une moyenne de 13 appels par jour, soit 4'504 pour l'année 2014.

7.2 Unité police-secours (UPS)

Les agents de l'intervention sont intervenus à 3'662 reprises, contre 3'534 en 2013. Les pics d'interventions se situent entre minuit et une heure du matin, ainsi qu'entre 14 h.00 et 19 h.00. Les interventions les plus nombreuses sont celles liées aux contrôles de personnes et de véhicules, aux nuisances sonores, aux animaux et aux accidents de circulation.

7.3 Unité police de proximité (UPP)

Les agents de cette unité ont participé à de nombreuses séances d'organisation de divers événements et ont géré, du point de vue sécuritaire, plus de 400 manifestations sur l'ensemble du territoire (spectacles, conférences, matchs, concerts, etc.). Ils ont géré les contacts avec les différents services communaux et se sont occupés du recensement des tenanciers des 29 établissements publics et des 261 commerces et entreprises de Collombey-Muraz, ainsi que des 33 commerces de Massongex/Vérossaz. En plus de la proximité, ils ont la charge de la gestion du domaine public, de la signalisation, du suivi des chantiers, de l'éducation routière dans les écoles, des naturalisations et du contrôle du stationnement.

A ce jour, l'effectif du service "Police municipale" de Monthey est de 37 personnes, employés civils compris.

7.4 Interventions policières

En 2014, 6'888 amendes d'ordre ont été posées sur l'ensemble du secteur, contre 9'854 en 2013, pour un montant de Fr. 356'920.--, au lieu de Fr. 451'310.-- en 2013. Ce montant n'est toutefois pas le montant réellement encaissé. Certaines amendes d'ordre sont en effet contestées et peuvent être annulées par le Tribunal de police, voire n'être jamais encaissées (poursuites). La différence de Fr. 94'390.-- s'explique aussi par le départ des deux contractuels, qui ont été remplacés depuis août seulement par un agent de police en charge du stationnement.

En plus de la gestion des grands événements durant l'année, l'accent est maintenu sur la réduction des délits et des incivilités dans les parcs, les écoles et les parkings, ainsi que la lutte contre les vitesses excessives aux abords des écoles et dans les zones à 30 km/h

7.5 Chantiers en ville

La mise en place du chantier de la Petite Ceinture a occupé 2 agents préposés aux problèmes de circulation durant une bonne partie de l'année, afin de garantir une certaine fluidité du trafic routier. Une coordination permanente a également été nécessaire avec les nombreux chantiers, soit, notamment, la réfection de l'avenue de l'Europe et, plus particulièrement, le thermoréseau. Egalement, dans les grandes réalisations de 2014, il a lieu de relever celle du parking de la Place d'Armes, qui, malgré les intempéries, a été rendu opérationnel à la population pour le marché de Noël.

7.6 Prévention routière dans les écoles

Afin de soulager l'agent affecté entièrement aux activités dispensées aux écoles, un agent de l'UPS a été formé à l'Institut suisse de police et intervient ponctuellement en sus de son travail d'intervention. Les cours d'éducation routière, avec distribution des triangles et des gilets du TCS, la voiture-tonneau ou encore le jardin de circulation ont été fixés selon un tournus entre les différentes classes du secteur. 12 émissions de radio ont été animées sur ce thème à l'antenne de Radio Chablais par l'agent spécialiste en la matière.

8. Sécurité civile

8.1 Etat-Major de Conduite Régional (EMCR)

Le 20 mai 2014, l'Etat-Major de Conduite Régional a été mobilisé pour un exercice de grande envergure nommé "ATMO 14". Il s'agissait de tester le plan catastrophe Niveau de Danger 3 (ND3) du site chimique de Monthey. Cet exercice, qui a duré plus de 06 h.00, a mobilisé plus de 400 intervenants, 60 véhicules feux bleus, 20 barrages contrôlés, etc. Il a permis de tirer des enseignements utiles afin de peaufiner le plan d'intervention.

8.2 Protection civile

Concernant la région de Monthey, l'activité de la PCi en 2014 peut être circonscrite par quelques chiffres majeurs. 657 personnes ont participé aux divers cours et interventions en faveur de la collectivité (IFC), ceci aussi bien au niveau régional, que cantonal, représentant 1800 jours de service. La participation s'élève à 92 %, soit 11 % de plus que l'année précédente. Les cours de répétition ont eu lieu principalement à Collombey/Muraz, Monthey, dans la vallée d'Illiez et le Haut-Lac. Les principales IFC ont été l'exercice « ENDURO » de l'académie de police, le rallye du Valais, le festival Terre des Hommes et la fugue chablaisienne.

8.3 Service du feu

En 2014, le CSI-A de Monthey & Environs est intervenu à 172 reprises. Cela représente 6 accidents de circulation, 34 alarmes automatiques, 10 alarmes de renfort hors commune, 27 petites inondations, 17 feux d'appartement, 23 petits feux (containers, broussailles, cheminées, voitures, etc.), 3 nids de guêpes, 14 pollutions sur route, 3 sauvetages d'animaux, 23 sauvetages de personnes, 12 divers (intempéries, vélos dans la Vièze, contrôles caméra thermique, vent tempétueux, etc.).

Il est à noter que le corps de sapeurs-pompiers comprend les communes de Monthey, Massongex et Vérossaz avec un effectif au 1^{er} janvier 2015 de 83 personnes, contre 80 personnes en 2014. Il ne faut pas oublier que tous ces soldats du feu sont des miliciens ayant un emploi. Il devient difficile de recruter dans les communes de Massongex et Vérossaz. De ce fait, en 2014, une journée « Portes Ouvertes » a été organisée pour l'ensemble du canton du Valais. Le CSI-A de Monthey & Environs a ouvert les portes des trois casernes (Monthey, Massongex et Vérossaz) avec des exercices à la clé pour la population. Le résultat de cette manifestation s'est avéré concluant puisque 7 personnes ont intégré le corps des sapeurs-pompiers au 1^{er} janvier 2015. Il est judicieux de noter que, sur décision prise en 2014 par le conseil municipal, les services « Sécurité » de la ville de Monthey se présenteront à la population le samedi 22 août 2015 sur la Place Centrale. De nombreuses démonstrations sous forme ludique seront présentées.

8.4 Mesures de sécurité-incendie

Les prescriptions de protection incendie visent à protéger les personnes et les biens contre les dangers et les effets des incendies. La norme définit les principes de protection incendie en matière de construction et s'applique à tous les bâtiments, autres ouvrages et installations, de leur équipement et de leur utilisation. Elle fixe les exigences pour les bâtiments et les entreprises, en fonction de leur affectation.

Le service a traité 142 dossiers de construction et/ou de transformation et a visité 152 bâtiments.

9. Ecoles primaires

Dans la mesure où l'année scolaire s'étale sur deux années civiles, les données statistiques mentionnées ci-après, concernent l'année scolaire 2014 - 2015.

A la rentrée scolaire d'août 2014, les écoles primaires et enfantines ont accueilli 1'411 élèves, soit 26 de plus qu'en août 2013. Les élèves ont été répartis dans 17 classes enfantines (348 élèves) et 50 classes primaires (1'063). La moyenne d'élèves par classe est de 21.26. Les faibles effectifs des classes de Choëx contribuent encore à baisser la moyenne globale d'élèves par classe. Par conséquent, les classes sont plus chargées en ville. Depuis 1986, les effectifs évoluaient de manière très douce puisque l'augmentation moyenne est environ de +7 élèves/an.

La direction des écoles primaires est également appelée à administrer le Centre Pédagogique Spécialisé régional (CPS), lequel doit gérer les situations des élèves bénéficiant de mesures renforcées de tout l'arrondissement I, compris entre St-Maurice et St-Gingolph. Pour l'année scolaire en cours, cette gestion représente 56 situations, réparties de l'école infantine au cycle d'orientation.

Les écoles primaires et enfantines emploient 129 enseignants dont plus de la moitié sont engagés à temps partiel. En effet, sans tenir compte des cours dispensés par des spécialistes (sport, musique), 24 des 50 classes primaires (48 %) bénéficient de l'intervention de deux titulaires. Le taux de féminisation avoisine les 76 %. Pour la rentrée 2014 - 2015, 2 enseignantes ont été engagées pour des mandats très spécifiques : enseignement régulier en 1^E-2^E à plein temps, enseignement spécialisé pour l'appui pédagogique et les mesures renforcées du CPS.

Sur le plan des infrastructures, le Pavillon scolaire du "Cinquantoux II" a pu voir le jour durant l'été. Il a accueilli 2 classes enfantines dès la rentrée scolaire de l'été 2014. Les 2 autres salles devraient pouvoir être utilisées dès l'année scolaire 2015 - 2016, puisque toutes les classes enfantines recevront des 1^E et des 2^E.

La première phase du renouvellement du mobilier fixe du collège de la Gare a également été effectuée, tout comme la modernisation de certains tableaux et l'achat de quelques projecteurs numériques. Les investissements devront se poursuivre afin de pouvoir mettre à jour l'ensemble de nos sites implantés dans la ville.

Les démarches pour le "Mabillon V" se poursuivent. Le plan de quartier a été mis à l'enquête. Dès que le projet pourra reprendre son cours, un groupe de travail constitué d'enseignants se devra de réfléchir de façon pragmatique aux aménagements intérieurs.

Le coût moyen d'un élève (finance d'écolage), pour les écoles primaires et enfantines, s'élève à Fr. 2'311.--. L'exercice comptable 2014 accuse une légère augmentation des coûts liés, d'une part, à l'acquisition obligatoire de nouveaux moyens d'enseignements et, d'autre part, aux transports scolaires dont les besoins sont en augmentation.

Sur le plan pédagogique, de nouveaux moyens d'enseignements ont également fait leur apparition. Ils répondent mieux aux exigences du nouveau plan d'étude. Ces méthodologies ont un coût et nécessitent un grand investissement en formation continue. Les enseignants sont extrêmement sollicités mais ils fournissent un grand effort d'adaptation. Ils participent ainsi au succès de notre école montheysanne.

Le concordat HarmoS (accord intercantonal sur l'harmonisation de la scolarité obligatoire) et la nouvelle loi scolaire seront officiellement introduits pour la rentrée scolaire 2015 - 2016.

10. Cycle d'orientation & Formation Professionnelle

Dans la mesure où l'année scolaire s'étale sur deux années civiles, les données statistiques mentionnées ci-après, concernent l'année scolaire 2014 - 2015.

Au Cycle d'Orientation de Monthey, les 260 filles et 258 garçons (518 élèves, +11) sont répartis dans 26 classes (+1), soit 8 classes de 1^{ère} année, 9 classes de 2^{ème} année, 7 classes de 3^{ème} année (+1), 1 classe régionale de l'enseignement spécialisé et 1 classe de préapprentissage.

Organisé avec un système à niveaux, le CO compte 26 classes, 88 groupes de niveaux, 8 groupes de projets, 50 groupes d'enseignement dédoublés et 21 groupes de soutien hors classe. De plus, les élèves qui relèvent de l'enseignement spécialisé ordinaire sont pris en charge sous forme d'appuis pédagogiques intégrés. L'effectif moyen des classes est de 20.8 élèves pour les classes de 1^{ère}, 2^{ème} et 3^{ème} année et de 12 élèves pour les classes de l'enseignement spécialisé.

Près de 58 % de la population scolaire est de nationalité suisse et l'on rencontre plus de 35 nationalités différentes au CO.

Au niveau de l'encadrement, 56 personnes, soit 31 femmes et 25 hommes, composent le personnel enseignant du Cycle d'Orientation, avec les enseignants de branches, les titulaires de classe et les non-titulaires. 55 % de ces personnes ont un taux d'engagement supérieur à 75 % et 15 % à moins de 50 %.

Sur le plan administratif, les enseignants du CO sont intégrés aux employés cantonaux, conformément à la nouvelle répartition des tâches canton/commune et au contrat de prestation qui définit le cadre des activités dévolues à chacun des partenaires.

Sur le plan pédagogique, avec la loi sur le CO qui déploie pleinement ses effets et l'introduction généralisée du Plan d'Etude Romand (PER), ce sont près de 1'170 heures de cours qui sont organisés chaque semaine pour permettre aux élèves du Cycle d'Orientation de compléter leur formation et favoriser leur orientation professionnelle. L'école remplit également un rôle d'intégration et de socialisation sur le plan éducatif, mission importante pour assurer un développement harmonieux des jeunes en fin de scolarité obligatoire.

Sur le plan des infrastructures, un effort marqué a été réalisé pour doter l'enseignement d'outils modernes et efficaces. Ces investissements répondent aux besoins du Plan d'Etude Romand (PER) et aux nécessités d'un enseignement moderne et adapté. De même, un restaurant scolaire permet aux élèves qui le souhaitent de bénéficier, dès le milieu de l'année scolaire, d'une prise en charge pour le repas de midi, prise en charge complétée par des études et des activités récréatives. Cette organisation scolaire répond ainsi au cadre fixé par la loi valaisanne sur le CO et l'accord intercantonal sur l'harmonisation de la scolarité obligatoire (HarmoS).

De plus, à titre de la « formation professionnelle », le service assure le suivi de 594 apprentis, avec 368 visites à effectuer. Ce mandat participe au développement d'un bon climat dans la formation de la jeunesse monthaysanne. La mise sur pied de cours d'appui, à savoir 10 enseignants pour 407 heures de cours en 2013/2014 et la visite des commissaires sur les places de travail favorisent également l'adaptation des jeunes apprentis au monde professionnel.

Sur le plan comptable, l'exercice 2014 correspond, pour l'essentiel, au budget. Les charges, avec de petites adaptations nécessaires, ont engendré des dépenses proches des prévisions budgétaires. Le coût moyen d'un élève (finance d'écolage), pour le Cycle d'Orientation, s'élève ainsi à Fr. 4'106.--.

11. Culture, Tourisme & Jumelage

11.1 Théâtre du Crochetan

Dans le cadre du programme culturel, 35 spectacles en 65 représentations alliant le théâtre, la danse, l'humour, les musiques du monde, la musique, la variété et la chanson ont été présentés au Théâtre du Crochetan ainsi qu'à l'Atelier-Théâtre du Raccot durant l'année 2014.

Les déambulatoires de la "Galerie du Crochetan" ont accueilli trois expositions.

Au sujet de la vente des abonnements généraux pour la saison culturelle 2014 - 2015, celle-ci s'élève à 163, ce qui représente une hausse de 54 abonnements par rapport à la saison précédente. Il est relevé, d'une part, que le nombre de spectateurs s'est élevé à 15'591 personnes et, d'autre part que 3'710 enfants ont assisté à des représentations proposées par la commission des spectacles scolaires.

Finalement, concernant les activités de la médiation culturelle en 2014, 50 classes ont été concernées par ces activités, lesquelles ont également touché 500 adultes.

11.2 Château

Le Conservatoire de Lausanne HEM a à nouveau proposé, en collaboration avec le Théâtre du Crochetan, une série de concerts au Château de Monthey. Une sélection de groupes de musique de chambre, qui ont été formés de professeurs HEM et d'étudiants professionnels et qui sont choisis parmi les plus avancés des quatre sites (Sion, Fribourg, Lausanne Classique et Lausanne Jazz), a interprété tout au long des concerts les plus belles pages du répertoire classique. 350 personnes ont fréquenté ces concerts.

11.3 Pont Rouge

En 2014, les objectifs de recettes du bar et de la billetterie ont été atteints, voire même dépassés. Ces résultats positifs couronnent un travail de longue haleine et prouvent qu'une salle telle que le Pont Rouge doit dégager une image de stabilité et de qualité s'inscrivant sur le long terme.

Le « groupe staff » continue à croître fortement et compte désormais plus de 50 personnes. Afin d'en améliorer son fonctionnement, un responsable staff (bénévole) a été nommé. En 2015, ce sont plus de 800 heures de travail bénévole qui ont été effectuées.

11.4 Ecole communale de Musique de Monthey (ECMM)

125 élèves ont suivi des cours à l'Ecole communale de Musique de Monthey durant l'année scolaire 2014 - 2015. Ceux-ci proviennent principalement de la commune de Monthey, mais aussi de tout le district. Au final, ce sont 11 professeurs, tous diplômés, qui ont dispensé ces leçons dans les trois lieux affectés aux cours de l'ECMM.

11.5 Médiathèque

La Médiathèque continue sur sa lancée dynamique. Elle est devenue un lieu fréquenté au quotidien, 6 jours sur 7, par la population, tant pour ses services traditionnels (conseils, informations ou prêts de documents) que pour l'espace à vivre (rencontres, travail sur place, animations). Le volume des prêts a augmenté en 2014 (plus de 5 par habitant) ainsi que la fréquentation (36'200 personnes/an); ce qui atteste de la pertinence de l'offre proposée au public.

Les collaborations avec les écoles se développent et ont permis d'accueillir 76 classes pour le soutien à la lecture et à la recherche d'information, des enfantines au secondaire II (ECCG).

Dans la même dynamique, un programme d'animation diversifié séduit petits et grands : contes du mardi, exposition et conférence pour les 20 ans des centres SIPE du Valais ou encore lecture d'extraits du dernier roman de Béatrice Monnard, auteure de la région, sans oublier les sorties avec la Bibliomobile qui rayonne de la Fête du jeu à la piscine.

11.6 Salles communales

Au sujet des salles communales, le service a géré 493 locations, en augmentation de 58 par rapport à l'année 2013. Depuis l'automne, la gestion de la nouvelle infrastructure communale "Pavillon des Mangettes" est assurée par l'administration du Théâtre du Crochetan.

12. Sports, Jeunesse & Intégration

12.1 Sports

Durant l'année 2014, la section des Sports a continué l'organisation du Street fit, avec cette fois deux sessions, une au printemps et l'autre en automne. Au Grand Prix des Villes sportives, la ville de Monthey a été représentée par deux équipes de Monthey-Gym. Le traditionnel Mini-triathlon populaire a eu lieu le vendredi 13 juin ; il est noté que 277 amateurs et sportifs confirmés y ont pris part. La section des sports a également été en support organisationnel à de nombreuses manifestations, telles que la Montheysanne dont l'édition 2014 s'est tenue au Stade du Verney, l'UBS Kids Cup ou l'International Chablais Hockey Trophy.

Les infrastructures sportives extérieures sont extrêmement sollicitées de mars à novembre que ce soit pour leurs entraînements, matchs, tournois et démonstrations. Dans ce sens, deux boxes vestiaires ont été installés en plus au stade du Verney afin de pouvoir palier partiellement à ces demandes. Un nouveau vestiaire a également été installé à Noyerayaz ; il est pour l'instant principalement utilisé pour les entraînements du football américain et lors de quelques matchs de football.

L'année a également été marquée par l'introduction du système de gestion d'accès par badge à la salle de Choëx. Ce changement a permis de mieux planifier et gérer les tranches-horaires des sociétés utilisatrices de cette salle.

12.2 Soluna

Les activités phares de cette saison se déclinent de la manière suivante, à savoir :

- La soirée @monthey.ch a été suivie par 400 spectateurs, qui ont été encadrés par plus de 140 bénévoles et artistes qui se sont impliqués.
- I love Monthey a été fréquenté par 900 personnes, ce qui a nécessité 300 heures de bénévolat pour 11 actions en faveur de la ville.
- 5 quartiers de la ville ont bénéficié du minigolf itinérant de Soluna.
- 173 enfants de 6 à 12 ans ont été accueillis pour 18 journées d'animations.
- 65 activités pour les 12 à 18 ans allant du souper, à la sortie et aux accueils sportifs, ont été conduites.
- Un week-end neige à Ovronnaz, une journée aquatique au Bouveret et un camp d'automne de quatre jours au lac de Joux ont été organisés avec une dizaine de jeunes motivés.
- L'organisation d'un contest de skate au Verney, de différentes sorties et d'un souper de soutien pour l'association avec les membres de l'association de skate ont été mis sur pied.
- L'animation de la manifestation « Accession à la majorité » a été revue, en collaboration avec la Commission Jeunesse et la "Chancellerie", et a intégré l'organisation de tables rondes avec le Conseil municipal pour favoriser l'échange avec les jeunes et le monde politique.

En plus de ces moments « phares », la section de la « Jeunesse » a continué ses activités traditionnelles, notamment l'encadrement de jeunes dans la réalisation de divers projets tels que l'organisation de week-end, bals de fin d'année, tournois de foot, sorties diverses. Plus de 14 groupes (jeunes ou associations) ont utilisé les différents locaux du bâtiment pour faire de la danse, des répétitions de musique, du chant, etc. Diverses petites animations itinérantes ont eu lieu dans différents quartiers ou lieux stratégiques de la ville (grillades, accueils, animations sportives, piscine et jeux). Le service a collaboré avec différents événements locaux culturels et sportifs en proposant diverses animations ou prestations (Fête de la musique, Fête du jeu, soirée CEM, Marché de Noël, Crèche dans nos quartiers).

12.3 Intégration des étrangers

Durant l'année 2014, le service « Sports, Jeunesse & Intégration », par sa section « Intégration », a participé activement à la mise en place du programme d'intégration cantonale (PIC) dans la région Monthey - St-Maurice. Cette démarche a débouché sur la signature d'une convention canton - ville traitant de différents points tels que les objectifs à développer, le mode de fonctionnement et le subventionnement d'une partie du poste de travail de déléguée (45 %).

Différents projets ont éclos durant cette année ou ont continué leur bonhomme de chemin. Les activités "classiques" se sont poursuivies : soirée annuelle d'accueil de nouveaux habitants, soirée des nouveaux citoyens, entretiens individuels, courrier de bienvenue (596 pour 2014) aux personnes migrantes, dans leur langue maternelle, avec des informations favorisant l'intégration. La Maison du Monde a poursuivi son activité consistant à offrir son soutien aux nombreuses associations/communautés développant des projets d'intégration. Les manifestations, comme La Semaine d'action contre le racisme et les discriminations du 21 au 28 mars 2014, ont été particulièrement riches en événement cette année. Le Centre Suisses Immigrés (CSI) propose une permanence juridique et sociale à la Maison du Monde depuis la rentrée 2014.

L'implication du secteur "intégration" dans les procédures pour l'acquisition du droit de cité s'est poursuivie avec 10 permanences Info-Naturalisation, offrant ainsi une aide à la préparation à l'entretien communal pour l'acquisition du droit de cité. En ce qui concerne l'octroi du droit de cité, 91 dossiers ont été traités (35 au mois de juin et 56 au mois de novembre).

L'offre des cours de français a poursuivi sa progression et la structure comptait 138 personnes inscrites en septembre. Les ateliers d'Eveil au français, destinés aux enfants allophones offrent une découverte ludique du français aux enfants, tout en soutenant l'apprentissage de la langue maternelle et la valorisation de la culture d'origine.

Certains événements ont marqué la vie de la Maison du Monde, tels que Les « Sonnez les matines », deux dimanches de contes et brunch en collaboration avec la Bavette et A Tous Livres ; et la participation à la "Crèches dans nos quartiers" portée par le Groupe Réfugiés-Rencontre, en faisant participer les différents utilisateurs de la Maison et de la commission à l'intégration à une crèche de Noël Maison du Monde.

13. Home "Les Tilleuls"

13.1 Résidents

Le taux d'occupation des résidents de 98.93 % en 2014 est resté stable par rapport à celui de l'année précédente qui était de 98.85 %. Du côté des appartements à caractère semi-indépendants, le taux d'occupation s'est élevé à 96.27 % contre 90.89 % en 2013.

La moyenne d'âge des pensionnaires est de 83.9 ans pour les résidents et de 85 ans pour les locataires. L'âge moyen des résidents lors de l'admission est plus élevé, passant de 84.8 ans en 2013 à 86.2 ans en 2014.

Les personnes domiciliées sur la commune de Monthey représentent le 92.2 % de l'ensemble des résidents et locataires, alors que 2.3% sont en provenance du district et 5.5 % du canton du Valais.

Le nombre de journées d'hébergement est légèrement supérieur à celui de l'année précédente, soit 46'797 journées en 2014 contre 46'467 en 2013. La tendance est la même en ce qui concerne le nombre de journées de soins facturées aux caisses-maladie, soit 40'858 journées en 2014 pour 40'554 en 2013.

13.2 Liste d'attente

La liste d'attente demeure toujours très importante pour une admission dans l'établissement. De nombreuses personnes âgées, domiciliées à Monthey, se voient dans l'obligation d'entrer dans un autre EMS faute de places disponibles aux "Tilleuls". Il est donc véritablement urgent de concrétiser le projet d'agrandissement et de restructuration des locaux.

13.3 Personnel

L'établissement compte 171 collaboratrices et collaborateurs pour 117.77 EPT (équivalents plein temps). Le service de soins occupe 111 personnes (79.97 EPT), alors que 60 employé(e)s (37.8 EPT),

travaillent dans les secteurs de l'hôtellerie, de l'animation, de l'administration, de l'entretien et du service technique.

Sur le plan de la formation, 10 apprentis sont en formation au sein du Home « Les Tilleuls », dans les secteurs des soins, de l'intendance, de la cuisine et de l'animation.

En ce qui concerne la formation continue, les objectifs poursuivis visent à encourager les collaboratrices et collaborateurs à développer leurs compétences, tant par des formations ponctuelles que par des formations de longue durée. Dans le courant de l'année 2014, 9 collaboratrices ont terminé une formation et obtenu les titres suivants :

- 2 CAS en psychogériatrie;
- 3 CFC d'assistante en soins et santé communautaire;
- 1 brevet fédéral de responsable du secteur hôtelier;
- 1 CFC de gestionnaire en intendance;
- 1 AFP d'employée en intendance;
- 1 certificat d'animation et d'accompagnement auprès des personnes âgées.

Par ailleurs, deux infirmières ont également entrepris la formation afin d'obtenir, pour l'une, un diplôme de CAS en psychogériatrie et, pour l'autre, un certificat de CAS en qualité des soins et conseils. Sur le plan administratif, un collaborateur a débuté la formation pour l'obtention du brevet fédéral de spécialiste en finances et comptabilité.

14. Service social

Durant l'année 2014, le service social a employé 8 assistant(es) sociaux(ales) à temps partiel équivalant à une dotation en personnel de 5.7 postes. Le personnel administratif est composé de 5.7 assistantes administratives et de 2 secrétaires-réceptionnistes.

Le service social a traité 606 dossiers d'aide sociale (financiers et non financiers), pour 662 dossiers en 2013, soit une baisse de 8.6%.

On peut relever une augmentation des dépenses liées aux loyers de plus en plus élevés dans la région et une augmentation de situations transmises par les services sociaux vaudois pour des bénéficiaires ayant trouvé un logement sur Monthey. Il faut également relever un accroissement significatif des familles nombreuses à l'aide sociale.

En 2014, le service social, dans le cadre de ses objectifs d'unité, a approché plusieurs entreprises afin de permettre à ses bénéficiaires d'accéder à des stages sur le premier marché de l'emploi. A cet effet, le service social a pris contact avec 35 entreprises et nommé dans son équipe un assistant social chargé de développer les contacts avec les employeurs.

En automne 2014, des représentants de la commission des finances et de la commission de gestion du Grand Conseil ont visité les Centres médico-sociaux pour analyser les processus d'attribution de l'aide sociale ainsi que la progression des coûts enregistrée ces dernières années. En parallèle, le Département a mandaté la société Ecoplan pour analyser la situation de l'aide sociale en Valais. Le service social de Monthey a également pris part à cet audit.

Mis sur pied à la demande de Mme Ester WAEBER-KALBERMATTEN, un groupe de travail réunissant Pro Senectute, le service de l'Action sociale et le GVCMS a examiné la répartition des tâches et la délimitation des prestations entre Pro Senectute Valais et les CMS, et analysé l'opportunité d'instituer un sous-mandat de prestations entre ces deux partenaires.

La direction du service social a mandaté un consultant externe au mois d'août 2014. Le mandat portait sur l'analyse des relations professionnelles et sur la communication. Dans ce cadre, une enquête de satisfaction a été menée sur le climat de travail. Les résultats de cette démarche sont attendus pour le 1^{er} trimestre 2015.

Le service social a proposé aux équipes des assistants sociaux et des assistantes administratives une formation continue dispensée par le Centre social protestant sur les permis. Le service social a également mandaté la HES-SO Valais pour mettre sur pied une formation spécifique sur les assurances sociales en lien avec la pratique professionnelle.

Le service social a participé à l'organisation d'une journée de formation à l'attention des assistants sociaux du Valais romand consacrée aux permis de séjour et à la formation des jeunes adultes à l'aide sociale.

15. Service Officiel de la Curatelle (SOC)

Les collaborateurs en charge de l'exécution des mandats de curatelle étaient au nombre de 5 et représentaient 4.4 EPT au 31 décembre 2014. Le secteur administratif, pour sa part, était alors formé de trois personnes pour 2.2 EPT. Aux huit personnes précitées, lesquelles sont toutes soumises au statut du personnel communal, s'ajoutent deux postes de stagiaires MPC et un poste de stagiaire HES en travail social.

Les mesures de protection de l'adulte confiées aux cinq curateurs officiels, ainsi que les autres missions assumées par ces derniers, s'élevaient, au 31 décembre écoulé, à 183 situations, soit 167 mesures de protection et autres missions confiées par l'APEA de Monthey et 16 mesures de protection hors commune de Monthey. En comparaison avec 2013, l'on constate donc une diminution de 7 unités (190/183). A noter que la statistique de 183 situations, qui est une « photographie » à la date déterminée précitée, ne prend pas en compte d'autres tâches assumées par le service ; il s'agit, entre autres, des mainlevées de mesures de protection, des transferts de celles-ci à de nouveaux mandataires ou, encore, des transferts de for.

Durant l'année écoulée, 24 curatelles, nouvellement instaurées, ont par ailleurs été confiées à des curateurs privés spécialement formés au nouveau droit. Ainsi donc, sans la poursuite, par l'APEA de la commune de Monthey, de sa pratique tendant à assurer une juste complémentarité entre les mandataires privés et professionnels, des cas supplémentaires auraient été confiés au service officiel de curatelle.

Les émoluments attribués au service en cause pour les 33 redditions périodiques ou finales examinées par l'APEA de Monthey en 2014 ont produit une recette de Fr. 115'640.35, soit une rémunération moyenne de quelque Fr. 3'500.--; ce résultat ne tient pas compte, toutefois, de la cinquantaine de redditions de comptes qui étaient en attente auprès de ladite Autorité au 9 décembre 2014. A la recette précitée, il convient aussi d'ajouter les honoraires de Fr. 6'020.-- facturés aux personnes concernées pour l'établissement de leurs déclarations fiscales. Les APEA hors commune ont, en outre, alloué au service communal des honoraires de gestion à hauteur de Fr. 84'368.--; les remboursements de traitement, quant à eux, se sont élevés à Fr. 38'821.05. Les recettes totales du service se sont donc élevées à Fr. 244'849.40 et dépassent ainsi les prévisions puisque le budget 2014 tablait sur des entrées de Fr. 210'100.--.

Les dépenses du service, d'un montant de Fr. 929'839.95 s'inscrivent dans le cadre des prévisions budgétaires lesquelles s'élevaient à Fr. 903'600.--; le dépassement du compte « Traitements » de quelque Fr. 39'750.--, lié au remplacement temporaire d'une curatrice officielle durant son congé-maternité, a en effet été entièrement compensé par une somme de même ampleur versée par l'assureur concerné et enregistrée dans le compte « Remboursements de traitements ».

S'agissant, enfin, des ressources financières des personnes suivies par le service, la majorité d'entre elles ont disposé de revenus propres (salaires et/ou prestations d'assurances sociales). Cela étant, force est de constater une stabilisation des bénéficiaires d'une aide sociale totale ou partielle; leur nombre était, en effet, de 16 au 31 décembre écoulé (17 au 31.12.2013). Les remboursements d'aide sociale communale, quant à eux, se sont élevés à Fr. 136'664.05.

16. Enfance

16.1 Crèche-garderie "La Tonkinelle"

Le Service de l'enfance s'était fixé comme objectif pour l'année 2014 de maintenir la qualité de la prise en charge des enfants âgés de 2 mois à 5 ans ½ et de renforcer la collaboration avec l'ensemble des partenaires, dont principalement les familles. L'Institution a pu remplir sa mission d'accueil, prévention, intégration, socialisation et stimulation éducative prévue dans la Loi en faveur de la Jeunesse de juin 2001. Les motifs justifiant le placement des enfants sont pour 99 % l'activité professionnelle des parents.

Les placements et le suivi des enfants sont justifiés selon les proportions et les éléments suivants :

74 %	Placements sans indication
16 %	Difficultés comportementales, langagières, règles de vie, alimentation et relation avec les adultes
4 %	Accompagnement et suivi de l'enfant et sa famille en cas de divorce, séparation, décès, maltraitance, alcool, chômage, règles de vie, relation avec l'adulte
6 %	Réseau de professionnels lors de maltraitance, violence, dépendances = alcool, drogue, familles en difficultés, handicap

La complexité des situations accueillies exige une disponibilité accrue de la part des collaborateurs (accompagnement et suivi de l'enfant et sa famille, liens avec les spécialistes). L'activité professionnelle de la majorité des parents amène ceux-ci à placer leurs enfants selon un pourcentage hebdomadaire élevé, soit entre 50 et 100 %. C'est ainsi qu'une place couvre le besoin en placement de 1 à 1,5 enfant.

L'Institution encadre uniquement des enfants domiciliés sur le territoire de la commune de Monthey - Choëx, soit 189 enfants au total, touchant ainsi 148 familles de 13 nationalités différentes. Le 66.9 % des enfants sont suisses et 33.1 % étrangers. Les 97 % de la clientèle sont placés à la journée et 3 % à temps partiel. Le taux d'inscription est de 104.5 % pour l'ensemble de l'Institution et 68.5 % pour le mercredi.

Les tarifs sont fondés sur le revenu déterminant des familles, utilisant les services de "La Tonkinelle". Le revenu déterminant est le revenu net imposable, à savoir celui figurant au chiffre 2600 de la taxation fiscale connue à la fin du mois de mai de l'année en cours. Le contrat de prise en charge forfaitaire, a été mis en application, le 1^{er} janvier 2006.

16.2 UAPE "La Tartine"

Le service de l'Enfance s'était fixé comme objectif pour l'année 2014 de maintenir la qualité de la prise en charge des enfants âgés de 5 à 12 ans et de répondre aux besoins des familles.

L'Institution a pu remplir sa mission d'accueil et de prévention prévue dans la loi cantonale en faveur de la Jeunesse de juin 2001. Les demandes spécifiques de services spécialisés et l'activité professionnelle des parents amènent ceux-ci à placer leurs enfants en âge de scolarité primaire en dehors des horaires de classe soit le matin avant l'école, le midi, en fin d'après-midi après l'école ou le mercredi la journée.

L'UAPE "La Tartine" accueille les enfants sur 3 sites, soit La Maison des Jardiniers près du Home "Les Tilleuls", la Maison du Monde ainsi que le local, situé à l'Avenue de l'Europe derrière l'ancien hangar à Magnin. La capacité d'accueil est de 85 places le matin et le soir et de 120 places à midi.

Durant l'année 2014, le taux d'inscription est de 81 % le matin, 103 % pour le midi et 94 % le soir et pour les mercredis de 56 % le matin, 64.5 % le midi et 51.5% l'après-midi. L'UAPE "La Tartine" a accueilli 213 enfants au total, touchant ainsi 181 familles de 14 nationalités différentes. Le 71 % des enfants sont suisses et 29 % étrangers.

Les tarifs sont fondés sur le revenu déterminant des familles, utilisant les services de "La Tartine". Le revenu déterminant est le revenu net imposable, à savoir celui figurant au chiffre 2600 de la taxation

fiscale connue à la fin du mois de mai de l'année en cours. Le contrat de prise en charge forfaitaire, a été, mis en application le 16 août 2007.

16.3 Statistique

Il est donné, ci-après, la statistique sur la répartition par catégorie des revenus imposables des familles plaçant leurs enfants à "La Tonkinelle" et/ou l'UAPE "La Tartine".

La Tonkinelle

Catégorie	Familles	
	(nombre)	(pourcentage)
0 à 30'000	14	9.5 %
30'001 à 70'000	74	50.0 %
70'001 à 100'000	36	24.3 %
plus de 100'000	24	16.2 %
Total	148	100 %

UAPE La Tartine

Catégorie	Familles	
	(nombre)	(pourcentage)
0 à 30'000	29	16.0 %
30'001 à 70'000	92	50.8 %
70'001 à 100'000	42	23.3 %
plus de 100'000	18	9.9 %
Total	181	100 %

17. Urbanisme, Bâtiments & Constructions

Le service "Urbanisme, Bâtiments et Constructions" a la responsabilité de planifier les constructions communales et de suivre leur réalisation. Il assume également les travaux d'entretien et le maintien du patrimoine bâti communal ainsi que toutes les tâches ressortant à l'aménagement et à la gestion du territoire communal.

Les principales études et réalisations, qui ont été menées durant l'année 2014, peuvent se circonscrire de la manière suivante, soit :

- la modification partielle du Plan d'Aménagement Local et du règlement communal des constructions et des zones portant sur les secteurs suivants, à savoir :
 - "Mabillon V" avec la mise à l'enquête du plan de quartier et le traitement des oppositions;
 - "Clos-Donroux" et "Ilettes/Noyeraya" avec l'élaboration du plan de quartier;
 - "Vers le Nant de Choëx", secteur Nord, avec l'adoption par le conseil général;
 - zone du "Verney" avec les négociations avec le Canton;
 - "Sur les Lapiaz", planie supérieure, avec l'adoption du plan de quartier;
 - "Sur les Lapiaz", planie inférieure, avec la modification de l'affectation de la zone;
 - "Zone équestre" avec le traitement des oppositions et le suivi du dossier;
- les études et les suivis de dossiers portant sur les domaines suivants, soit :
 - le développement du projet de transformation et agrandissement du Home "Les Tilleuls";
 - le suivi du dossier Chablais-agglo;
 - le réaménagement du Tribunal de district;
 - la transformation du sous-sol du Centre Médico-Social;
 - le recensement des bâtiments et des logements;
 - le rapport sur les logements occupés en permanence (lex Weber);
 - le traitement des données concernant la mise en application de la nouvelle loi sur l'aménagement du territoire (LAT);
 - la modification du plan d'alignement des routes;
 - le plan de quartier du secteur "Les Semilles";
 - le traitement des dossiers d'autorisation de construire, secteur "Coppet";
- le suivi des travaux, notamment :
 - la démolition des bâtiments "Maison Rausis", "Chalet Devènes", "Anciens vestiaires du Stade municipal" et "Villa Grau";
 - la pose de vestiaires provisoires au stade de Noyeraya;
 - la construction du pavillon scolaire "Cinquantoux II";

- l'assainissement des bâtiments présentant un caractère d'urgence en matière d'amiante;
- la mise en œuvre du thermoréseau dans les bâtiments communaux : Collège de l'Europe, Collège de la Gare, Cinquantoux 1 et 2, Théâtre du Crochetan et Home "Les Tilleuls";
- la réfection partielle des façades du bâtiment "Place Centrale 3";
- le chantier de réaménagement des locaux du service du Feu dans la halle "Mondema";
- le chantier du restaurant scolaire, bâtiment CRTO;
- les travaux d'assainissement de peinture et des installations électriques à l'Ecole de Choëx;
- la collaboration aux travaux de construction du "Pavillon des Mangettes";
- la gestion des assurances bâtiments pour les dégâts, dommages et actes de vandalisme (12 cas).

Sous l'angle administratif et technique, les objets et les données chiffrées suivants peuvent être mis en exergue, soit :

- 223 dossiers ont été préavisés par la délégation "Aménagement, Urbanisme, Bâtiments & Technique";
- 100 dossiers ont été examinés, pour préavis, par le dicastère et service "Urbanisme, Bâtiments & Constructions";
- 247 dossiers ont été soumis au conseil municipal pour décision;
- 161 permis de construire ont été délivrés;
- 37 permis d'habiter ont été décernés;
- 77 attestations de zone ont été établies;
- 6 recours auprès des instances cantonale et fédérale ont été traités.

18. Infrastructures, Mobilité & Environnement

Le conseil municipal a accepté de créer un nouveau service "Infrastructures, Mobilité & Environnement", auquel a été intégré le service des "Eaux", géré précédemment par le service "Services Industriels & Développement Durable", et le service "Travaux publics, Mobilité & Environnement".

Les principales activités du service peuvent être circonscrites de la manière suivante, à savoir :

- l'entretien du patrimoine non bâti (cours d'eaux, forêts, terrains communaux);
- l'entretien des réseaux (routes, sentiers, eaux claires et usées, eau potable);
- l'entretien des parcs, places de jeux, terrains de sport, squares, édicules publics;
- la mise en place des structures de manifestations culturelles et sportives;
- la gestion des cimetières;
- la gestion des déchets, des gravières et carrières;
- le suivi des assainissements des sites contaminés;
- les réseaux de transports et la planification de la mobilité douce;
- la planification et l'élaboration de projets concernant la protection de l'environnement, les réseaux, les voiries, les infrastructures communales et la mobilité;
- le contrôle du respect des règles de la protection de l'environnement;
- l'auto-contrôle de l'eau potable et l'entretien des ouvrages et des sources.

Diverses études ont été conduites au cours de l'année écoulée, notamment :

- l'élaboration du projet d'assainissement du site contaminé « Giovanola », à Clos Donroux;
- l'établissement du cadastre du bruit des routes communales;
- l'étude de la nouvelle carte des dangers dus aux crues de la Vièze et propositions de mesures prioritaires;
- l'élaboration du projet d'aménagement d'un chemin pédestre dans les gorges de la Vièze;
- la coordination des projets d'aménagements de la Vièze, du Terminal Transport combiné et le remplacement de la passerelle du Pont Rouge;
- le projet d'exécution mise en séparatif de la route de Morgins;
- l'élaboration de la carte des dangers géologiques de la commune;

- l'élaboration d'un projet d'aménagement de la place d'Armes, mise à l'enquête publique et dépôt pour homologation au Conseil d'Etat;
- l'élaboration du projet H2O;
- la prospection hydrogéologique dans la région de Châtel sur Bex en collaboration avec les communes de Bex et Ollon;
- l'étude des perspectives de développement de l'offre en transports publics;
- l'étude d'un nouveau concept de stationnement sur le territoire communal;
- le dépôt d'un nouveau dossier de demande de subvention concernant la réalisation d'un terminal de transport combiné.

A propos des réalisations principales, il peut être relevé les objets suivants :

- l'assainissement des collecteurs de la Route de la Cretta;
- la fin de l'aménagement du parc de la Torma;
- le démarrage de l'aménagement du parc arrière du Crochetan;
- la réfection des enrobés de la route d'Outre-Vièze et de la route de Prafenne;
- la poursuite des lots N^{os} 3 et 5 de la Petite Ceinture et démarrage du lot N^o 4;
- la réalisation du Pavillon des Mangettes;
- la réfection de l'avenue de l'Europe;
- la construction du nouveau parking de la place d'Armes;
- la réfection du réseau d'eau potable au centre-ville en synergie avec les travaux de la Petite Ceinture et du Thermoréseau;
- la mise en service d'une 2^{ème} ligne de bus urbain.

Sur un plan plus général, il sied de noter les éléments suivants, soit :

- 65 objets ont été présentés au conseil municipal pour décision;
- le service a assumé la facturation de l'ensemble des taxes déchets et a assumé, comme première instance, la réponse aux réclamations;
- de même, il a participé à différentes commissions, groupes d'étude ou représentations, notamment, dans le cadre du plan directeur des circulations, du projet d'agglomération, de l'assainissement des sites contaminés du site chimique ou du groupe de travail constitué pour l'étude du parcage;
- enfin, il a veillé au suivi administratif de divers dossiers, notamment le Terminal de transport combiné, l'assainissement de la décharge du Pont Rouge, la mise en place du Thermoréseau, le projet de la Petite Ceinture ou des accès Nord de la ville.

Dans le cadre des activités courantes du service, un point essentiel peut être mis en exergue par rapport à la protection de l'environnement. En 2014, 5'421 tonnes de déchets ménagers ont été incinérés à la SATOM, y compris les encombrants. Il est utile de spécifier que la déchetterie a, notamment, pris en charge 875 tonnes de papier, 1'130 tonnes de compost, 730 tonnes de verre, 510 tonnes de bois usagés, environ 100 palettes d'ordinateurs et de télévisions, environ 35 tonnes de petits appareils électriques et, enfin, plus de 800 appareils électroménagers.

Enfin, au sujet de la section « Eau », il sied de relever que l'apport total d'eau en provenance de la nappe et des sources pour la commune de Monthey et environs, pour l'année 2014, est de 2'634'048 m³, ce qui représente une augmentation de 3.5 %.

La consommation totale d'eau a augmenté de 0.9 % à 1'969'114 m³. Les pertes représentent 25.2 % de l'apport d'eau. Cette déperdition non négligeable rappelle la nécessité de continuer les investissements de réhabilitation du réseau d'eau potable pour la Ville de Monthey. La part d'eau de source représente plus de 75 %, alors qu'elle était de 50 % jusqu'en 2013. Cette différence provient des apports de Bex, qui entre dans le bilan depuis la fin de la réalisation du projet SI06.

19. Electricité, Energies & Développement Durable

L'organisation du service "Services Industriels & Développement Durable" a été revue par le conseil municipal et s'appelle désormais "Electricité, Energies & Développement Durable". Le service des "Eaux" a été rattaché au nouveau service créé "Infrastructures, Mobilité & Environnement".

19.1 Consommation et production

L'approvisionnement global en électricité de la Ville de Monthey en 2014 a été de 79'065'092 kWh (y.c. clients élus et productions), soit une diminution de l'ordre de 4.87 %; il est constitué de la part soutirée sur le réseau 65 kV Cimo pour 69'057'788 kWh, de l'approvisionnement des élus par des tiers pour 7'698'929 kWh, de la production des microcentrales de la Meunière (pour 1'313'886 kWh), de l'usine Gay (pour 214'102 kWh) ainsi que de la production des centrales solaires pour 780'385 kWh. La ville est approvisionnée via le contrat d'approvisionnement signé courant 2013 avec Cimo SA et qui couvre les années 2014 et 2015.

19.2 Incidents réseaux

La ville de Monthey n'a pas connu d'évènements majeurs sur ses réseaux électriques en 2014. Les principaux faits marquant sont l'endommagement d'un câble neuf 16 kV par une machine de chantier à l'avenue de l'Europe ainsi qu'une défectuosité d'un câble 5.2 kV au niveau de la Castalie.

19.3 Principales réalisations

En marge des activités opérationnelles, le service "Electricité, Energies & Développement Durable" a été présent dans plusieurs projets. L'année 2014 a été marquée par la multitude de chantiers réalisés au cœur de la ville, impliquant une forte mobilisation des ressources du service (coordination avec les travaux de la Petite Ceinture, de l'avenue de l'Europe, de l'assainissement de la décharge du Pont Rouge ainsi que du CAD Satom pour la pose d'infrastructures électriques). On peut également citer le remplacement des transformateurs d'intensité et de potentiel 65 kV au poste des Bans, la pose d'une nouvelle station électrique MT/BT au lieu-dit de "Pré-Vernet", l'installation d'une nouvelle liaison 16 kV entre les stations du Haut de Mareindeux et Outrevièze, la mise en place d'un éclairage public « intelligent » sur la nouvelle piste cyclable entre Monthey et Collombey et la réalisation d'une nouvelle centrale solaire sur le toit du CRTO.

19.4 Administration et facturation

La gestion du contentieux est restée stable pour l'année 2014. Il est dénombré 3 faillites qui représentent à elles seules 30 % des pertes. La perte totale pour l'année 2014 se monte à Fr. 19'171.95.

19.5 Ouverture du marché

En 2014, le nombre de clients élus était au nombre de 14 (hors approvisionnement de base), ce qui représente une consommation annuelle d'énergie de 7'698'929 kWh. Ce nombre de clients représente 0.14 % de la totalité des clients et 28 % des clients éligibles (>100 MWh).

Trois nouveaux clients de moyenne et grande importances ont fait valoir leur droit au marché libre en demandant de quitter l'approvisionnement de base en 2015.

19.6 Métrologie et contrôles

En 2014, le service a recensé 14'509 compteurs d'eau et d'électricité, ces derniers faisant l'objet d'un relevé annuel. Le service a réalisé la pose et le remplacement de 577 compteurs ainsi que de 52 télécommandes.

**RAPPORT DU RÉVISEUR
AU CONSEIL GÉNÉRAL
DE LA MUNICIPALITÉ DE MONTHEY**

En notre qualité de réviseur selon les articles 83 à 86 de la Loi sur les communes du Canton du Valais du 5 février 2004 (Ci-après LCo) et l'Ordonnance sur la gestion financière des communes du 16 juin 2004 (Ci-après Ofinco), nous avons effectué l'audit du compte annuel de la commune, comprenant le bilan, le compte administratif (compte de fonctionnement et compte des investissements) et l'annexe pour l'exercice arrêté au 31 décembre 2014.

Responsabilité du Conseil municipal

La responsabilité de l'établissement du compte annuel conformément aux prescriptions des art. 74 et ss de la LCo ainsi que de l'Ofinco incombe au Conseil municipal. Cette responsabilité comprend la conception, la mise en place et le maintien d'un système de contrôle interne relatif à l'établissement du compte annuel afin que celui-ci ne contienne pas d'anomalies significatives, que celles-ci résultent de fraudes ou d'erreurs. En outre, le Conseil municipal est responsable du choix et de l'application des méthodes comptables appropriées ainsi que des estimations comptables adéquates.

Responsabilité de l'organe de révision

Notre responsabilité consiste, sur la base de notre audit, à exprimer une opinion sur le compte annuel. Nous avons effectué notre audit conformément aux prescriptions de la LCo et de l'Ofinco et aux Normes d'audit suisses (NAS). Ces normes requièrent de planifier et réaliser l'audit pour obtenir une assurance raisonnable que le compte annuel ne contient pas d'anomalies significatives.

Un audit inclut la mise en œuvre de procédures d'audit en vue de recueillir des éléments probants concernant les valeurs et les informations fournies dans le compte annuel. Le choix des procédures d'audit relève du jugement de l'auditeur, de même que l'évaluation des risques que le compte annuel puisse contenir des anomalies significatives, que celles-ci résultent de fraudes ou d'erreurs. Lors de l'évaluation de ces risques, l'auditeur prend en compte le système de contrôle interne relatif à l'établissement du compte annuel, pour définir les procédures d'audit adaptées aux circonstances, et non pas dans le but d'exprimer une opinion sur l'existence et l'efficacité de celui-ci. Un audit comprend, en outre, une évaluation de l'adéquation des méthodes comptables appliquées, du caractère plausible des estimations comptables effectuées ainsi qu'une appréciation de la présentation du compte annuel dans son ensemble. Nous estimons que les éléments probants recueillis constituent une base suffisante et adéquate pour former notre opinion d'audit.

Opinion d'audit

Selon notre appréciation, le compte annuel, pour l'exercice arrêté au 31 décembre 2014 est conforme aux prescriptions légales (LCo et Ofinco) et aux règlements y relatifs.

Autres constats

Nous attestons que nous remplissons les exigences légales et réglementaires de qualification et d'indépendance conformément aux prescriptions de l'art. 83 de la LCo, des art. 72 et 73 de l'Ofinco et qu'il n'existe aucun fait incompatible avec notre indépendance.

En outre nous constatons que dans le cadre de notre révision

- l'évaluation des participations et des autres éléments de la fortune financière est appropriée ;
- le niveau des amortissements comptables est conforme aux dispositions de l'Ofinco ;
- l'endettement net de la Municipalité est considéré comme faible et que, durant l'exercice, il a évolué de manière défavorable par rapport à l'année précédente ;
- selon notre appréciation, la Municipalité est en mesure de faire face à ses engagements ;
- l'entretien final avec le Conseil Municipal a eu lieu.

Nous recommandons d'approuver le compte annuel qui vous est soumis.

FIDUCIAIRE FIDAG SA



Jean-Claude De Iaco
Expert-réviseur agréé
Réviseur responsable



Philippe Pierroz
Expert-réviseur agréé

Martigny, le 12 mai 2015

Résultats

Aperçu du compte administratif	Compte 2013	Budget 2014	Compte 2014
--------------------------------	----------------	----------------	----------------

Compte de fonctionnement				
Résultat avant amortissements comptables				
Charges financières	- fr.	95'667'908.75	91'669'400.00	93'079'018.30
Revenus financiers	+ fr.	106'105'703.60	102'641'800.00	104'543'797.25
Marge d'autofinancement (négative)	= fr.	-	-	-
Marge d'autofinancement	= fr.	10'437'794.85	10'972'400.00	11'464'778.95
Résultat après amortissements comptables				
Marge d'autofinancement (négative)	- fr.	-	-	-
Marge d'autofinancement	+ fr.	10'437'794.85	10'972'400.00	11'464'778.95
Amortissements ordinaires	- fr.	9'539'426.25	12'962'000.00	10'344'863.60
Amortissements complémentaires	- fr.	-	-	-
Amortissement du découvert au bilan	- fr.	-	-	-
Excédent de charges	= fr.	-	1'989'600.00	-
Excédent de revenus	= fr.	898'368.60	-	1'119'915.35

Compte des investissements				
Dépenses	+ fr.	17'995'217.85	32'540'000.00	20'230'300.70
Recettes	- fr.	2'078'792.60	7'895'000.00	1'906'437.10
Investissements nets	= fr.	15'916'425.25	24'645'000.00	18'323'863.60
Investissements nets (négatifs)	= fr.	-	-	-

Financement				
Marge d'autofinancement (négative)	- fr.	-	-	-
Marge d'autofinancement	+ fr.	10'437'794.85	10'972'400.00	11'464'778.95
Investissements nets	- fr.	15'916'425.25	24'645'000.00	18'323'863.60
Investissements nets (négatifs)	+ fr.	-	-	-
Insuffisance de financement	= fr.	5'478'630.40	13'672'600.00	6'859'084.65
Excédent de financement	= fr.	-	-	-

Aperçu du compte annuel

	Compte 2013		Budget 2014		Compte 2014	
	Charges	Revenus	Charges	Revenus	Charges	Revenus
Compte de fonctionnement						
Total des charges (amortissements inclus)	105'207'335.00		104'631'400.00		103'423'881.90	
Total des revenus		106'105'703.60		102'641'800.00		104'543'797.25
Excédent de revenus	898'368.60		-		1'119'915.35	
Excédent de charges		-		1'989'600.00		-
Total	106'105'703.60	106'105'703.60	104'631'400.00	104'631'400.00	104'543'797.25	104'543'797.25
Compte des investissements						
	Dépenses	Recettes	Dépenses	Recettes	Dépenses	Recettes
Total des dépenses reportées au bilan	17'995'217.85		32'540'000.00		20'230'300.70	
Total des recettes reportées au bilan		2'078'792.60		7'895'000.00		1'906'437.10
Investissements nets 3)		15'916'425.25		24'645'000.00		18'323'863.60
Total	17'995'217.85	17'995'217.85	32'540'000.00	32'540'000.00	20'230'300.70	20'230'300.70
Financement						
Report des investissements nets	15'916'425.25		24'645'000.00		18'323'863.60	
Report des amortissements ordinaires du patrimoine administratif		9'539'426.25		12'962'000.00		10'344'863.60
Report des amortissements complémentaires du patrimoine administratif		-		-		-
Report des amortissements du découvert du bilan		-		-		-
Excédent de revenus du compte de fonctionnement		898'368.60		-		1'119'915.35
Excédent de charges du compte de fonctionnement	-		1'989'600.00		-	
Excédent de financement	-		-		-	
Insuffisance de financement		5'478'630.40		13'672'600.00		6'859'084.65
Total	15'916'425.25	15'916'425.25	26'634'600.00	26'634'600.00	18'323'863.60	18'323'863.60
Modification du capital						
Report de l'excédent de financement		-		-		-
Report de l'insuffisance de financement	5'478'630.40		13'672'600.00		6'859'084.65	
Report des dépenses d'investissement au bilan		17'995'217.85		32'540'000.00		20'230'300.70
Report des recettes d'investissement au bilan	2'078'792.60		7'895'000.00		1'906'437.10	
Report des amortissements au bilan	9'539'426.25		12'962'000.00		10'344'863.60	
Augmentation de la fortune nette	898'368.60		-		1'119'915.35	
Diminution de la fortune nette		-		1'989'600.00		-
Total	17'995'217.85	17'995'217.85	34'529'600.00	34'529'600.00	20'230'300.70	20'230'300.70

3) Remarque: si négatif = excédent de recettes du compte des investissements

Compte de fonctionnement selon les tâches

	Compte 2013		Budget 2014		Compte 2014	
	Charges	Revenus	Charges	Revenus	Charges	Revenus
0 Administration générale	6'532'484.45	929'403.10	6'718'200.00	917'600.00	6'372'529.65	912'139.80
1 Sécurité publique	7'940'533.05	3'517'577.05	8'407'200.00	3'546'900.00	8'333'491.40	3'547'879.70
2 Enseignement et formation	13'736'240.45	888'041.40	13'838'800.00	892'600.00	13'060'481.80	557'392.95
3 Culture, loisirs et culte	11'025'242.80	1'694'193.35	11'351'100.00	1'639'600.00	11'380'421.85	1'721'978.20
4 Santé	1'334'732.55	55'608.90	1'343'200.00	98'500.00	1'382'774.75	51'988.35
5 Prévoyance sociale	23'293'288.20	14'860'879.60	23'228'600.00	15'254'200.00	23'824'612.45	15'404'051.35
6 Trafic	10'309'131.20	4'153'161.05	12'519'800.00	5'059'800.00	10'982'348.90	4'632'503.00
7 Protection et aménagement de l'environnement, yc eau, égouts, déchets	8'472'666.35	6'709'022.35	8'508'200.00	6'534'800.00	8'359'350.10	6'679'586.35
8 Economie publique, yc services industriels	19'146'831.35	17'930'702.25	14'990'900.00	14'340'800.00	15'921'570.25	15'014'982.15
9 Finances et impôts	3'416'184.60	55'367'114.55	3'725'400.00	54'357'000.00	3'806'300.75	56'021'295.40
Total des charges et des revenus	105'207'335.00	106'105'703.60	104'631'400.00	102'641'800.00	103'423'881.90	104'543'797.25
Excédent de charges		-		1'989'600.00		-
Excédent de revenus	898'368.60		-		1'119'915.35	

Compte de fonctionnement selon les natures

Compte 2013

Budget 2014

Compte 2014

	Compte 2013		Budget 2014		Compte 2014	
	Charges	Revenus	Charges	Revenus	Charges	Revenus
30 Charges de personnel	34'645'285.50		36'459'300.00		35'833'912.20	
31 Biens, services et marchandises	31'516'824.80		27'262'300.00		26'817'406.75	
32 Intérêts passifs	1'898'538.90		1'917'500.00		1'958'806.85	
33 Amortissements	10'483'989.45		13'751'000.00		11'518'459.05	
34 Parts à des contributions sans affectation	778.10		1'000.00		782.40	
35 Dédommagements versés à des collectivités publiques	2'299'131.15		2'037'000.00		2'261'338.85	
36 Subventions accordées	16'656'095.75		15'586'800.00		16'802'439.20	
37 Subventions redistribuées	21'675.45		21'000.00		1'198.20	
38 Attributions aux financements spéciaux	1'500'372.40		1'297'100.00		2'028'031.10	
39 Imputations internes	6'184'643.50		6'298'400.00		6'201'507.30	
40 Impôts		51'963'863.80		51'470'000.00		53'075'384.20
41 Patentes et concessions		179'689.40		182'000.00		348'969.50
42 Revenus des biens		4'637'614.50		3'871'600.00		3'764'930.55
43 Contributions		36'742'351.90		33'334'700.00		34'187'490.80
44 Parts à des recettes et contributions sans affectation		73'594.50		70'000.00		83'145.75
45 Restitutions de collectivités publiques		292'304.30		266'100.00		275'312.45
46 Subventions		5'926'415.00		6'192'400.00		6'155'608.70
47 Subventions à redistribuer		21'675.45		21'000.00		1'198.20
48 Prélèvements sur les financements spéciaux		83'551.25		935'600.00		450'249.80
49 Imputations internes		6'184'643.50		6'298'400.00		6'201'507.30
Total des charges et des revenus	105'207'335.00	106'105'703.60	104'631'400.00	102'641'800.00	103'423'881.90	104'543'797.25
Excédent de charges		-		1'989'600.00		-
Excédent de revenus	898'368.60		-		1'119'915.35	

Tableau des charges par nature et par chapitre
Comptes 2014

	Total général	Administration générale 0	Sécurité publique 1	Enseignement et formation 2	Culture, loisirs et culte 3	Santé 4	Prévoyance sociale 5	Trafic 6	Environnement 7	Economie publique 8	Finances et impôts 9
3 CHARGES	103'423'881.90	6'372'529.65	8'333'491.40	13'060'481.80	11'380'421.85	1'382'774.75	23'824'612.45	10'982'348.90	8'359'350.10	15'921'570.25	3'806'300.75
30 Autorités et personnel	35'833'912.20	3'553'109.40	6'882'943.85	2'082'138.40	2'919'428.15	43'416.00	13'459'637.50	3'032'316.45	1'647'365.80	2'210'200.85	3'355.80
300 Autorités et commissions	797'076.80	684'746.25	112'330.55								
301 Personnel administratif et d'exploitation	26'492'156.20	2'050'469.55	5'324'121.90	442'590.45	2'311'489.50	37'865.90	10'893'047.30	2'418'096.15	1'280'005.65	1'731'412.70	3'057.10
302 Personnel enseignant payé par la commune	1'223'683.35			1'223'683.35							
303 Assurances sociales	6'654'413.20	679'755.65	1'348'635.50	400'144.60	492'700.55	5'550.10	2'358'509.20	587'708.95	336'417.75	444'692.20	298.70
307 Prestations aux retraités	30'744.25	30'744.25									
308 Personnel intérimaire	306'860.10	4'642.60		2'010.00	110'505.25		167'806.80	21'895.45			
309 Autres charges des autorités et du personnel	328'978.30	102'751.10	97'855.90	13'710.00	4'732.85		40'274.20	4'615.90	30'942.40	34'095.95	
31 Biens, services, marchandises	26'817'406.75	1'731'019.00	1'104'946.90	1'789'081.75	2'901'488.25	29'054.35	3'183'619.85	2'670'373.65	4'240'553.85	8'943'875.25	223'393.90
310 Fournitures de bureau, imprimés et moyens d'enseignement	839'612.70	145'611.35	53'471.90	427'387.55	107'595.55		34'524.05	11'681.80	19'679.00	39'661.50	
311 Achats de mobilier, matériel, machines et véhicules	563'004.65	63'544.05	116'174.60	48'637.50	81'738.45		100'840.85	18'532.10	33'479.75	100'057.35	
312 Achats d'eau, d'énergie, de combustibles	7'960'305.10	155'709.15	7'953.00	194'346.70	467'306.55	15'152.00	199'665.70	261'978.65	99'840.50	6'537'088.20	21'264.65
313 Autres fournitures et marchandises	2'362'785.95		147'415.95	8'890.00	59'750.65		1'340'389.40	61'874.35	232'438.50	512'027.10	
314 Entretien des immeubles, routes et territoires	3'263'163.85	76'401.40	23'253.65	203'771.40	644'350.70	11'574.65	148'920.90	1'112'055.20	749'623.80	264'323.65	28'888.50
315 Entretien d'objets mobiliers et d'installations techniques	1'091'615.25	110'210.30	147'698.10	8'163.45	72'443.75		336'133.25	106'743.75	83'204.95	227'017.70	
316 Loyers, fermages et redevances d'utilisation	719'578.10	3'399.00	210'977.75	106'384.20	70'375.30		21'075.15	49'857.55	91'150.75	166'258.40	100.00
317 Dédommagements	410'996.05	41'273.30	104'386.50	187'053.60	38'724.55		17'450.35	4'294.10	4'961.60	12'852.05	
318 Honoraires et prestations de services	8'893'300.80	888'306.65	287'068.65	599'412.35	1'341'494.50	2'327.70	963'810.95	1'040'251.15	2'911'259.30	686'228.80	173'140.75
319 Cotisations et frais divers	713'044.30	246'563.80	6'546.80	5'035.00	17'708.25		20'809.25	3'105.00	14'915.70	398'360.50	
32 Intérêts passifs	1'958'806.85										1'958'806.85
320 Engagements courants	631.75										631.75
321 Intérêts des dettes à court terme	2'530.05										2'530.05
322 Intérêts des dettes à moyen et long termes	1'432'000.30										1'432'000.30
323 Intérêts des dettes envers des entités particulières	146'151.10										146'151.10
329 Autres intérêts passifs	377'493.65										377'493.65
33 Amortissements	11'518'459.05	523'496.85	190'181.50	1'812'470.70	2'009'975.40	15'061.50	724'717.70	3'125'118.40	917'015.25	1'083'565.25	1'116'856.50
330 Patrimoine financier	1'173'595.45		1'371.15				4'731.35		35'003.00	15'633.45	1'116'856.50
331 Patrimoine administratif, amortissements ordinaires	10'344'863.60	523'496.85	188'810.35	1'812'470.70	2'009'975.40	15'061.50	719'986.35	3'125'118.40	882'012.25	1'067'931.80	
34 Contributions sans affectation	782.40										782.40
341 Contributions à des communes	782.40										782.40
35 Dédommagements à des collectivités publiques	2'261'338.85		145'079.40	45'887.00	17'300.00	992'039.95	320'570.95	459'223.55	88'584.25		192'653.75
351 Canton	710'187.20		145'079.40		17'300.00			459'223.55	88'584.25		
352 Communes	1'551'151.65			45'887.00		992'039.95	320'570.95				192'653.75
36 Subventions accordées	16'802'439.20			6'807'182.00	2'496'516.55	293'921.65	5'998'937.55	667'461.45		535'000.00	3'420.00
361 Canton	11'252'935.75			6'416'474.30			4'169'000.00	667'461.45			
362 Communes	966'204.00				966'204.00						
364 Entreprises semi-publiques	1'494'763.25			364'007.70	1'110'715.55		20'040.00				
365 Institutions privées	1'203'742.15			12'000.00	407'785.00	1'000.00	244'537.15			535'000.00	3'420.00
366 Personnes physiques	1'884'794.05			14'700.00	11'812.00	292'921.65	1'565'360.40				
37 Subventions redistribuées	1'198.20			1'198.20							
372 Communes	1'198.20			1'198.20							
38 Attributions aux financements spéciaux	2'028'031.10								421'012.35	1'607'018.75	
39 Imputations internes	6'201'507.30	564'904.40	10'339.75	522'523.75	1'035'713.50	9'281.30	137'128.90	1'027'855.40	1'044'818.60	1'541'910.15	307'031.55

Tableau des revenus par nature et par chapitre
Comptes 2014

	Total général	Administration générale 0	Sécurité publique 1	Enseignement et formation 2	Culture, loisirs et culte 3	Santé 4	Prévoyance sociale 5	Trafic 6	Environnement 7	Economie publique 8	Finances et impôts 9
4 REVENUS	104'543'797.25	912'139.80	3'547'879.70	557'392.95	1'721'978.20	51'988.35	15'404'051.35	4'632'503.00	6'679'586.35	15'014'982.15	56'021'295.40
40 Impôts	53'075'384.20										53'075'384.20
400 Impôts sur le revenu et la fortune	38'127'023.25										38'127'023.25
401 Impôts sur le bénéfice et le capital	8'961'484.40										8'961'484.40
402 Impôts fonciers	4'247'829.10										4'247'829.10
403 Impôts sur les gains en capital	1'320'724.15										1'320'724.15
404 Impôts sur les droits de mutation/timbre	104'389.90										104'389.90
405 Impôts sur les successions et les donations	220'995.40										220'995.40
406 Impôts sur la propriété et la dépense	87'855.00										87'855.00
407 Amendes fiscales	5'083.00										5'083.00
41 Patentes, concessions	348'969.50									4'480.00	344'489.50
410 Patentes	82'713.75									4'480.00	78'233.75
411 Concessions	266'255.75										266'255.75
42 Revenus des biens	3'764'930.55	370'072.40	360.00	27'970.65	148'702.45	51'488.35	34'366.10	997'624.70	139'291.15	361'637.65	1'633'417.10
420 Banques	5'896.45									469.00	5'427.45
421 Créances	592'978.85						707.20				592'271.65
422 Placements du patrimoine financier	3'316.05			1'043.10							2'272.95
423 Immeubles du patrimoine financier	512'041.50										512'041.50
424 Gains comptables sur placements du patrimoine financier	53'449.05										53'449.05
425 Prêts du patrimoine administratif	21'750.00										21'750.00
426 Participations permanentes du patrimoine administratif	423'766.50										423'766.50
427 Immeubles du patrimoine administratif	2'123'676.05	370'072.40	360.00	26'927.55	148'702.45	51'488.35	33'658.90	997'624.70	139'291.15	333'112.55	22'438.00
429 Autres revenus	28'056.10									28'056.10	
43 Contributions	34'187'490.80	253'135.25	2'791'487.10	116'020.50	914'270.75	500.00	11'384'953.00	718'788.30	5'489'199.45	12'201'387.60	317'748.85
430 Contributions de remplacement	332'137.60		296'137.60					36'000.00			
431 Emoluments administratifs	532'436.00	330.00	362'637.50						132'268.50		
432 Recettes hospitalières et d'établissements spécialisés, pensions	8'885'115.15										
433 Ecolages	181'379.80			43'617.05	102'971.25						
434 Redevances d'utilisation et de prestations de service	7'970'686.15	25'979.60	1'442'465.50	31'540.50	686'937.20			165'824.55	3'616'072.55	768'607.60	
435 Ventes	13'771'716.05			9'460.00	46'427.45				1'691'611.85	11'304'229.45	
436 Dédommagements de tiers	1'685'899.20	226'825.65	361'588.30	31'402.95	64'445.05	500.00	474'600.40	352'634.65	42'602.80	128'550.55	2'748.85
437 Amendes	494'987.30		328'658.20					164'329.10	2'000.00		
438 Propres prestations pour les investissements	4'643.75								4'643.75		
439 Autres contributions	328'489.80				13'489.80						315'000.00
44 Parts à des recettes et contributions sans affectation	83'145.75										83'145.75
440 Parts aux recettes de la confédération	10'614.75										10'614.75
444 Prestations de la péréquation financière	72'531.00										72'531.00
45 Dédommagements de collectivités publiques	275'312.45	166'832.15	84'368.00	24'112.30							
451 Canton	100'835.75	100'835.75									
452 Communes	174'476.70	65'996.40	84'368.00	24'112.30							
46 Subventions acquises	6'155'608.70		671'664.60	388'091.30	283'539.75		3'984'732.25	496'457.00	62'408.80	268'715.00	
461 Canton	6'051'242.70		671'664.60	388'091.30	265'539.75		3'898'366.25	496'457.00	62'408.80	268'715.00	
469 Autres subventions	104'366.00				18'000.00		86'366.00				
47 Subventions à redistribuer	1'198.20			1'198.20							
472 Communes	1'198.20			1'198.20							
48 Prélèvements sur les financements spéciaux	450'249.80							210'718.80		239'531.00	
49 Imputations internes	6'201'507.30	122'100.00			375'465.25			2'208'914.20	988'686.95	1'939'230.90	567'110.00

Compte des investissements selon les tâches

Compte 2013

Budget 2014

Compte 2014

	Compte 2013		Budget 2014		Compte 2014	
	Dépenses	Recettes	Dépenses	Recettes	Dépenses	Recettes
0 Administration générale	927'451.15	-	2'852'000.00	100'000.00	2'287'000.70	25'900.00
1 Sécurité publique	1'120'804.30	896'000.00	4'936'000.00	4'214'000.00	236'307.35	31'497.00
2 Enseignement et formation	891'601.50	-	3'112'000.00	79'000.00	2'475'002.70	182'532.00
3 Culture, loisirs et culte	2'335'582.75	167'000.00	2'604'000.00	20'000.00	1'567'688.55	107'317.00
4 Santé	9'320.00	-	300'000.00	-	13'061.50	-
5 Prévoyance sociale	751'904.05	-230'000.00	1'280'000.00	700'000.00	849'969.85	70'983.50
6 Trafic	8'844'299.45	90'000.00	8'999'000.00	52'000.00	8'866'547.20	215'955.40
7 Protection et aménagement de l'environnement, yc eau, égouts, déchets	1'639'680.65	728'971.30	5'379'000.00	2'190'000.00	1'825'009.60	873'470.75
8 Economie publique, yc services industriels	1'474'574.00	426'821.30	2'778'000.00	540'000.00	2'109'713.25	398'781.45
9 Finances et impôts	-	-	300'000.00	-	-	-
Total des dépenses et des recettes	17'995'217.85	2'078'792.60	32'540'000.00	7'895'000.00	20'230'300.70	1'906'437.10
Excédent de dépenses		15'916'425.25		24'645'000.00		18'323'863.60
Excédent de recettes	-		-		-	

Compte des investissements selon les natures

Compte 2013

Budget 2014

Compte 2014

	Compte 2013		Budget 2014		Compte 2014	
	Dépenses	Recettes	Dépenses	Recettes	Dépenses	Recettes
50 Investissements propres	16'520'313.15		30'375'000.00		19'379'898.95	
52 Prêts et participations permanentes	20'000.00		1'040'000.00		1'800.00	
56 Subventions accordées	1'454'904.70		1'125'000.00		848'601.75	
57 Subventions redistribuées	-		-		-	
58 Autres dépenses activables	-		-		-	
60 Transferts au patrimoine financier		-		-		-
61 Contributions de tiers		1'288'188.45		4'292'000.00		930'499.95
62 Remboursement de prêts et participations permanentes		-		-		-
63 Facturation à des tiers		43'604.15		1'150'000.00		431'047.80
64 Remboursement de subventions acquises		-		-		-
66 Subventions acquises		747'000.00		2'453'000.00		544'889.35
67 Subventions à redistribuer		-		-		-
Total des dépenses et des recettes	17'995'217.85	2'078'792.60	32'540'000.00	7'895'000.00	20'230'300.70	1'906'437.10
Excédent de dépenses		15'916'425.25		24'645'000.00		18'323'863.60
Excédent de recettes		-		-		-

CREDITS SUPPLEMENTAIRES

N°	COMPTES DE FONCTIONNEMENT	COMPTES	BUDGET	DEPASSEMENT Fr.	DEPASSEMENT %
210.318.13	Frais de transports	281'640.45	221'000.00	60'640.45	27
302.318.03	Cachets, déplacements, réceptions contractuelles	709'221.80	650'000.00	59'221.80	9
349.364.01	Piscine à ciel ouvert - subside	406'182.55	350'000.00	56'182.55	16
440.352.00	Participation au CMS	992'039.95	900'000.00	92'039.95	10
530.361.00	Participations	1'300'000.00	1'070'000.00	230'000.00	21
550.361.00	Subsides	2'400'000.00	2'155'000.00	245'000.00	11
570.308.00	Personnel soignant temporaire qualifié	119'444.90	45'000.00	74'444.90	165
581.366.00	Participation	1'465'360.40	950'000.00	515'360.40	54
582.361.00	Participation	370'000.00	305'000.00	65'000.00	21
610.361.00	Participation entretien	667'461.45	400'000.00	267'461.45	67
650.351.00	Participations	459'223.55	369'000.00	90'223.55	24
830.365.02	Subside à ARTCOM	70'000.00		70'000.00	
863.313.01	Achats de matériel et fournitures	289'767.25	135'000.00	154'767.25	115
863.314.03	Entretien du réseau et des stations	218'609.00	130'000.00	88'609.00	68
882.313.01	Achats de fournitures	177'896.70	50'000.00	127'896.70	256
900.330.00	Pertes sur débiteurs	833'966.45	680'000.00	153'966.45	23
940.329.00	Autres intérêts passifs	377'493.65	320'000.00	57'493.65	18
944.330.00	Résultat sur transactions pertes	252'500.00		252'500.00	

CREDITS COMPLEMENTAIRES

N°	COMPTES D'INVESTISSEMENTS	COMPTES	BUDGET	DEPASSEMENT Fr.	DEPASSEMENT %
281.503.15	Collège av. de la Gare, raccord. chauffage à distance	58'607.95		58'607.95	
281.503.18	Pavillon Cinquantoux, raccord. chauffage à distance	116'662.75		116'662.75	
301.503.01	Théâtre du Crochetan, raccord. chauffage à distance	45'431.00		45'431.00	
574.503.11	Home "Les Tilleuls", raccord. chauffage à distance	281'834.15	180'000.00	101'834.15	57
621.503.00	Ilot Trollietta, parking et aménagements divers	10'272'387.35	10'000'000.00	272'387.35	3
710.501.03	Mise en séparatif du secteur Outre-Vièze	2'344'328.95	2'200'000.00	144'328.95	7

Compte de fonctionnement

Comptes de fonctionnement		Comptes	2014	Budget	2014	Comptes	2013
		Charges	Revenus	Charges	Revenus	Charges	Revenus
0	ADMINISTRATION GENERALE						
01	AUTORITES						
011	CONSEIL GENERAL ET SES COMMISSIONS	151					
011.300.00	Vacations	48'590.00		70'000.00		72'537.50	
011.303.01	Charges sociales	1'395.05		4'000.00		3'610.10	
011.317.00	Dédommagements et frais	3'137.15		3'500.00		2'116.70	
011	TOTAL CONSEIL GENERAL ET SES COMMISSIONS	53'122.20		77'500.00		78'264.30	
012	CONSEIL MUNICIPAL ET SES COMMISSIONS	151					
012.300.00	Traitements et vacations	623'284.30		651'000.00		643'306.60	
012.303.01	Charges sociales	142'923.55		156'000.00		132'116.35	
012.317.00	Dédommagements et frais	29'569.00		29'000.00		30'141.40	
012.318.12	Frais de réceptions	51'296.75		50'000.00		73'094.90	
012.436.01	Remboursements de traitements		39'353.60		35'000.00		40'719.00
012	TOTAL CONSEIL MUNICIPAL ET SES COMMISSIONS	847'073.60	39'353.60	886'000.00	35'000.00	878'659.25	40'719.00
013	BUREAUX ELECTORAUX						
013.300.00	Vacations	12'871.95		12'000.00		28'161.10	
013.303.01	Charges sociales	10.60		1'200.00		62.85	
013.308.00	Personnel intérimaire	4'642.60		5'000.00		3'268.70	
013.310.00	Fournitures de bureau et imprimés	2'141.65		2'000.00		1'919.60	
013.317.00	Dédommagements et frais	547.10		3'000.00		2'208.20	
013.318.00	Frais de port	35'260.35		35'000.00		43'390.20	
013.390.02	Imputation interne de frais de personnel TP	13'000.00		13'000.00		14'000.00	
013	TOTAL BUREAUX ELECTORAUX	68'474.25		71'200.00		93'010.65	
01	TOTAL AUTORITES	968'670.05	39'353.60	1'034'700.00	35'000.00	1'049'934.20	40'719.00

Comptes de fonctionnement		Comptes	2014	Budget	2014	Comptes	2013
		Charges	Revenus	Charges	Revenus	Charges	Revenus
02	ADMINISTRATION GENERALE						
020	INFORMATION ET VIE ECONOMIQUE						
020.301.00	Traitements	151	350'237.15	350'000.00		290'548.35	
020.303.00	Charges sociales	151	101'840.05	89'000.00		69'956.00	
020.309.00	Autres charges de personnel		1'246.30	6'000.00		125.00	
020.309.02	Information		49'005.95	45'300.00		44'892.70	
020.310.00	Fournitures de bureau et imprimés		130'852.70	120'000.00		144'300.15	
020.310.01	Journaux, documentation		1'140.00	2'000.00		1'233.00	
020.311.00	Achats de mobilier et machines					37'508.70	
020.311.10	Achats informatiques		63'544.05	87'300.00		104'911.55	
020.315.00	Maintenance et entretien téléphoniques		14'509.85	15'000.00		10'520.15	
020.315.01	Entretien du mobilier et des machines		9'865.85	11'000.00		11'178.65	
020.315.10	Entretien du matériel informatique		85'347.60	90'000.00		89'002.70	
020.317.00	Dédommagements		2'794.45	7'200.00		1'779.75	
020.318.02	Frais de télécommunications		95'377.95	96'000.00		87'489.75	
020.318.10	Maintenance des logiciels		219'090.05	219'000.00		199'519.75	
020.331.00	Amortissements du patrimoine administratif		26'701.20	57'000.00			
020.434.00	Facturation à des tiers				21'900.00		19'659.15
020.436.01	Remboursements de traitements						
							400.20
020	TOTAL INFORMATION ET VIE ECONOMIQUE		1'151'553.15	22'399.90	1'194'800.00	1'092'966.20	19'659.15
021	RESSOURCES HUMAINES						
021.301.00	Traitements	151	208'254.45	220'000.00		210'087.05	
021.303.00	Charges sociales	151	51'816.50	62'000.00		49'237.25	
021.307.00	Prestations aux retraités		30'744.25	30'000.00		29'942.20	
021.309.00	Autres charges de personnel		10'486.05	10'500.00		3'525.00	
021.309.01	Frais de mises au concours		39'327.65	40'000.00		23'819.80	
021.310.01	Journaux, documentation		1'986.35	3'000.00		1'956.90	
021.317.00	Dédommagements		101.60	2'400.00		172.80	
021.318.01	Frais d'études et expertises		5'400.00	5'000.00			
021.318.06	Assurances de choses et RC		56'298.35	64'000.00		56'471.15	
021.319.01	Cotisations aux associations			500.00		150.00	
021.331.00	Amortissements du patrimoine administratif		28'199.35				
021.436.01	Remboursements de traitements				5'000.00		1'635.80
021.436.02	Remboursements de primes d'assurances				10'000.00		83'871.70
021.490.03	Imputation de frais administratifs pour S.I.			100'000.00	100'000.00		100'000.00

Comptes de fonctionnement		Comptes	2014	Budget	2014	Comptes	2013
		Charges	Revenus	Charges	Revenus	Charges	Revenus
021.490.07	Imputation de frais de personnel		15'000.00		15'000.00		15'000.00
021	TOTAL RESSOURCES HUMAINES	432'614.55	122'673.55	437'400.00	130'000.00	375'362.15	200'507.50
022	CHANCELLERIE						
022.301.00	Traitements	454'703.45		441'000.00		453'902.00	
022.301.01	Traitements archiviste	18'135.00		18'000.00		18'070.00	
022.303.00	Charges sociales	119'580.40		123'000.00		114'894.35	
022.309.00	Autres charges de personnel	835.75		1'000.00		437.50	
022.310.01	Journaux, documentation	8'406.55		10'000.00		8'553.55	
022.317.00	Dédommagements	2'390.30		2'500.00		1'899.50	
022.318.00	Affranchissements	112'636.45		116'000.00		110'458.20	
022.318.05	Frais de procédures	8'375.40		10'000.00		5'130.00	
022.319.01	Cotisations aux associations	245'933.80		259'000.00		259'170.80	
022.431.00	Emoluments de chancellerie		330.00		1'000.00		580.00
022.434.00	Facturation à des tiers		979.90		12'000.00		1'199.40
022.436.01	Remboursements de traitements		8'145.90				
022	TOTAL CHANCELLERIE	970'997.10	9'455.80	980'500.00	13'000.00	972'515.90	1'779.40
023	FINANCES & GESTION						
023.301.00	Traitements	934'266.60		922'000.00		906'375.35	
023.303.00	Charges sociales	249'591.65		255'000.00		232'184.45	
023.309.00	Autres charges de personnel	1'849.40		3'000.00		3'002.50	
023.310.01	Journaux, documentation	1'084.10		1'500.00		1'282.95	
023.317.00	Dédommagements	2'733.70		2'700.00		2'737.40	
023.318.04	Honoraires fiduciaire	23'760.00		25'000.00		25'596.00	
023.318.05	Frais de poursuites	259'174.55		225'000.00		254'577.30	
023.319.01	Cotisations aux associations	630.00		700.00		530.00	
023.434.00	Facturation à des tiers		3'000.00		3'000.00		3'190.95
023.436.00	Escomptes et frais		126'664.50		130'000.00		128'646.00
023.436.01	Remboursements de traitements		8'410.30				878.10
023.451.00	Dédommagements du canton		100'835.75		100'000.00		100'808.30
023	TOTAL FINANCES & GESTION	1'473'090.00	238'910.55	1'434'900.00	233'000.00	1'426'285.95	233'523.35
02	TOTAL ADMINISTRATION GENERALE	4'028'254.80	393'439.80	4'047'600.00	397'900.00	3'867'130.20	455'469.40

Comptes de fonctionnement		Comptes	2014	Budget	2014	Comptes	2013
		Charges	Revenus	Charges	Revenus	Charges	Revenus
09	BATIMENTS						
090	BATIMENTS ADMINISTRATIFS						
090.301.00	Traitements	75'511.15		77'800.00		77'421.50	
090.303.00	Charges sociales	11'712.65		10'800.00		13'423.15	
090.312.00	Eau, énergie, combustible	54'444.85		61'000.00		63'501.75	
090.314.00	Entretien des bâtiments	35'680.45	151	51'000.00		104'857.80	
090.315.00	Entretien du matériel et des machines	487.00		1'000.00		473.85	
090.318.06	Assurances de choses	7'744.80		7'800.00		7'774.50	
090.331.00	Amortissements du patrimoine administratif	248'895.65		249'000.00		274'000.00	
090.390.01	Imputation interne de frais de personnel BU	15'903.20		12'500.00		17'091.90	
090.390.02	Imputation interne de frais de personnel TP	4'000.00		4'000.00		7'500.00	
090.390.05	Imputation interne produits de nettoyage	6'405.00		6'000.00		6'855.00	
090.436.00	Facturation à des tiers		910.80				
090.436.01	Remboursements de traitements		5'914.30				1'191.00
090.436.02	Dédommagements des assurances		592.90				
090.452.00	Contribution des communes aux frais du Tribunal		65'996.40		84'300.00		72'817.70
090	TOTAL BATIMENTS ADMINISTRATIFS	460'784.75	73'414.40	480'900.00	84'300.00	572'899.45	74'008.70
091	AUTRES BATIMENTS DU PATRIMOINE ADMINISTRATIF						
091.301.00	Traitements	9'361.75		9'800.00		3'558.45	
091.303.00	Charges sociales	885.20		1'000.00		83.60	
091.312.00	Eau, énergie, combustible	101'264.30		113'000.00		124'573.85	
091.314.00	Entretien des bâtiments	40'720.95		43'000.00		55'989.15	
091.316.00	Locations	3'399.00		2'400.00		3'400.00	
091.318.06	Assurances de choses	13'892.00		13'800.00		13'528.00	
091.331.00	Amortissements du patrimoine administratif	219'700.65		462'000.00		314'891.15	
091.390.01	Imputation interne de frais de personnel BU	29'866.20		27'500.00		23'390.60	
091.390.02	Imputation interne de frais de personnel TP	2'500.00		2'500.00		3'000.00	
091.390.05	Imputation interne produits de nettoyage	5'518.90		3'000.00		4'015.25	
091.427.00	Produit des locations		370'072.40		364'500.00		306'380.40
091.436.00	Facturation à des tiers charges chauffage		28'539.30		27'600.00		27'625.60
091.436.02	Dédommagements des assurances		220.30				
091.490.06	Imputation interne de frais de chauffage		7'100.00		8'300.00		25'200.00
091	TOTAL AUTRES BATIMENTS DU PATRIMOINE ADMINISTRATIF	427'108.95	405'932.00	678'000.00	400'400.00	546'430.05	359'206.00

Comptes de fonctionnement		Comptes Charges	2014 Revenus	Budget Charges	2014 Revenus	Comptes Charges	2013 Revenus
095	PARTICIPATIONS COMMUNALES						
095.390.10	Imputation interne d'épuration de l'eau	140'000.00		140'000.00		140'000.00	
095.390.11	Imputation interne d'élimination des déchets	347'711.10		337'000.00		356'090.55	
095	TOTAL PARTICIPATIONS COMMUNALES	487'711.10		477'000.00		496'090.55	
09	TOTAL BATIMENTS	1'375'604.80	479'346.40	1'635'900.00	484'700.00	1'615'420.05	433'214.70
0	TOTAL ADMINISTRATION GENERALE	6'372'529.65	912'139.80	6'718'200.00	917'600.00	6'532'484.45	929'403.10

Comptes de fonctionnement		Comptes	2014	Budget	2014	Comptes	2013
		Charges	Revenus	Charges	Revenus	Charges	Revenus
1	SECURITE PUBLIQUE						
10	PROTECTION JURIDIQUE						
100	REGISTRE FONCIER,CADASTRE POIDS ET MESURES						
100.301.00	Traitements concierge	8'365.55		6'500.00		6'344.90	
100.303.00	Charges sociales	818.80		1'000.00		629.50	
100.312.00	Eau, énergie, combustible	881.65		1'300.00		1'013.25	
100.314.00	Entretien du bâtiment			300.00		371.75	
100.316.00	Loyer	42'240.95		42'000.00		42'106.10	
100.318.13	Travaux des géomètres	98'408.75	153	70'000.00		98'471.85	
100.331.00	Amortissements du patrimoine administratif	50'727.70		89'000.00			
100.390.01	Imputation interne de frais de personnel BU	506.40		500.00		542.00	
100.390.02	Imputation interne de frais de personnel TP	500.00		500.00		500.00	
100.390.05	Imputation interne produits de nettoyage	502.80		500.00		464.60	
100.431.00	Mutations au cadastre				16'535.00		19'955.00
100.434.00	Facturation à des tiers				19'000.00		18'400.00
100	TOTAL REGISTRE FONCIER,CADASTRE POIDS ET MESURES	202'952.60	35'535.00	211'600.00	46'000.00	150'443.95	38'355.00
102	OFFICE DE LA POPULATION						
102.301.00	Traitements	181'255.10		207'000.00		197'002.10	
102.303.00	Charges sociales	45'152.65		56'000.00		42'197.00	
102.309.00	Autres charges de personnel			1'000.00		125.00	
102.310.02	Achats de cartes d'identité	3'339.00	153				
102.317.00	Dédommagements	84.00		1'000.00		35.00	
102.351.00	Part cantonale pour permis de séjour	129'066.00	153	110'000.00		142'359.25	
102.431.00	Emoluments divers				64'165.00		61'383.50
102.431.01	Permis de séjour et d'établissement		153		204'706.50	180'000.00	244'062.00
102.431.02	Emoluments - cartes d'identité		153		4'970.00		
102.436.01	Remboursements de traitements						27'484.60
102	TOTAL OFFICE DE LA POPULATION	358'896.75	273'841.50	375'000.00	235'000.00	381'718.35	332'930.10
10	TOTAL PROTECTION JURIDIQUE	561'849.35	309'376.50	586'600.00	281'000.00	532'162.30	371'285.10

Comptes de fonctionnement		Comptes	2014	Budget	2014	Comptes	2013
		Charges	Revenus	Charges	Revenus	Charges	Revenus
11	POLICE MUNICIPALE						
113	CORPS DE POLICE						
113.301.00	Traitements	153	3'396'445.05	3'320'000.00		3'323'555.80	
113.303.00	Charges sociales		881'148.45	910'000.00		791'828.35	
113.309.00	Autres charges de personnel		51'803.45	68'000.00		184'231.90	
113.310.00	Fournitures de bureau et imprimés		6'952.95	10'000.00		7'158.30	
113.310.01	Journaux, documentation		1'361.80	1'700.00		1'966.30	
113.310.02	Achats de cartes d'identité	153	24'945.80	40'000.00		29'529.50	
113.311.00	Achats de mobilier et de machines		825.70	3'000.00		1'137.70	
113.311.01	Uniformes et équipements des agents		49'607.45	58'000.00		41'317.90	
113.311.02	Achats de véhicules					11'228.00	
113.313.00	Achats de carburant		35'559.40	30'000.00		31'755.25	
113.315.00	Entretien du mobilier et des machines		11'389.20	13'000.00		32'526.70	
113.315.04	Entretien des véhicules	154	52'602.45	34'000.00		47'346.70	
113.315.05	Entretien installations techniques	154		18'000.00		5'979.20	
113.316.00	Leasing véhicule		4'198.80	4'000.00		4'198.80	
113.317.00	Dédommagements		3'824.35	7'500.00		9'154.40	
113.318.01	Frais d'études et expertises			2'000.00			
113.318.02	Frais télécommunications		24'959.50	19'000.00		24'704.65	
113.318.05	Frais de poursuites		42'914.70	42'000.00		54'730.05	
113.318.06	Assurances de choses		7'221.90	6'000.00		6'212.30	
113.319.01	Cotisations aux associations		1'665.00	1'600.00		1'540.00	
113.330.00	Pertes sur débiteurs		1'371.15				
113.331.00	Amortissement du patrimoine administratif		85'881.65	95'000.00		46'428.50	
113.431.00	Emoluments - cartes d'identité	153			100'000.00		49'599.00
113.431.02	Autorisations de danse et diverses				30'000.00		30'720.00
113.434.00	Facturation à des tiers			1'352'190.30	1'320'000.00		1'343'796.30
113.436.01	Remboursements de traitements	153		91'710.20	15'000.00		61'938.45
113.436.02	Dédommagements des assurances				1'000.00		
113.437.00	Produit des amendes	154		328'658.20	490'000.00		385'750.20
113	TOTAL CORPS DE POLICE		4'684'678.75	1'844'819.70	4'682'800.00	1'956'000.00	4'656'530.30
119	AUTRES TACHES DE POLICE						
119.310.00	Fournitures de bureau et imprimés		292.45	1'500.00		100.80	
119.311.01	Achats d'équipement et matériel		1'512.30	1'500.00		1'081.20	
119.317.02	Patrouilleurs scolaires	154	12'989.25	9'000.00		6'587.70	

Comptes de fonctionnement			Comptes	2014	Budget	2014	Comptes	2013
			Charges	Revenus	Charges	Revenus	Charges	Revenus
119.434.00	Facturation à des tiers	154		6'629.00				
119	TOTAL AUTRES TACHES DE POLICE		14'794.00	6'629.00	12'000.00		7'769.70	
11	TOTAL POLICE MUNICIPALE		4'699'472.75	1'851'448.70	4'694'800.00	1'956'000.00	4'664'300.00	1'871'803.95
12	JUSTICE							
120	JUGE DE COMMUNE							
120.300.00	Traitements	154	95'470.55		87'000.00		85'928.75	
120.303.01	Charges sociales		7'840.00		10'000.00		8'036.75	
120.309.00	Autres charges de personnel		6'811.20		8'400.00		7'200.00	
120.310.00	Fournitures de bureau et imprimés				500.00			
120.436.00	Emoluments			45'195.35		30'000.00		39'496.45
120	TOTAL JUGE DE COMMUNE		110'121.75	45'195.35	105'900.00	30'000.00	101'165.50	39'496.45
122	SERVICE OFFICIEL DE LA CURATELLE							
122.301.00	Traitements	154	722'757.60		683'000.00		619'930.90	
122.303.01	Charges sociales		180'211.30		182'000.00		154'175.75	
122.309.00	Autres charges de personnel		6'949.85		13'900.00		13'337.05	
122.317.00	Dédommagements		15'986.40		18'700.00		16'835.35	
122.318.05	Frais judiciaires		2'700.00		5'000.00		400.00	
122.319.01	Cotisations aux associations		1'250.00		1'000.00		800.00	
122.436.00	Emoluments			121'660.35		119'600.00		101'546.75
122.436.01	Remboursements de traitements	154		38'821.05		8'700.00		8'997.80
122.452.00	Facturation aux communes			84'368.00		81'800.00		89'228.00
122	TOTAL SERVICE OFFICIEL DE LA CURATELLE		929'855.15	244'849.40	903'600.00	210'100.00	805'479.05	199'772.55
123	AUTORITE DE PROTECTION DE L'ENFANT ET DE L'ADULTE							
123.300.00	Vacations		16'860.00		15'000.00			
123.301.00	Traitements		147'716.90		145'400.00		134'993.70	
123.303.01	Charges sociales		33'741.90		32'300.00		29'117.45	
123.309.00	Autres charges de personnel		2'500.45		5'000.00		5'887.50	
123.310.01	Journaux, documentation		115.00		1'000.00		610.20	
123.317.00	Dédommagements		153.50		1'000.00			

Comptes de fonctionnement		Comptes	2014	Budget	2014	Comptes	2013
		Charges	Revenus	Charges	Revenus	Charges	Revenus
123.318.05	Frais judiciaires et d'expertises	9744.95		11'000.00		13'290.05	
123.436.00	Emoluments		37'850.00		38'500.00		37'731.60
123	TOTAL AUTORITE DE PROTECTION DE L'ENFANT ET DE L'A	210'832.70	37'850.00	210'700.00	38'500.00	183'898.90	37'731.60
129	AUTRES TÂCHES DE JUSTICE						
129.351.00	Participation aux Tribunaux de la région	12'101.40				12'670.50	
129	TOTAL AUTRES TÂCHES DE JUSTICE	12'101.40				12'670.50	
12	TOTAL JUSTICE	1'262'911.00	327'894.75	1'220'200.00	278'600.00	1'103'213.95	277'000.60
14	SERVICE DU FEU						
140	SERVICE DU FEU ET CSI						
140.301.00	Traitements	339'283.00		338'000.00		312'109.20	
140.301.01	Soldes	188'876.05		180'400.00		165'906.45	
140.303.00	Charges sociales	99'672.45		94'000.00		75'205.80	
140.309.00	Autres charges de personnel	18'327.25		13'700.00		23'589.05	
140.310.00	Fournitures de bureau et imprimés	2'791.20		2'600.00		3'695.35	
140.310.01	Journaux, documentation	2'887.85		1'800.00		792.20	
140.311.01	Achats d'équipement, de matériel et d'engins	54'722.90		53'000.00		49'494.85	
140.312.00	Eau, énergie, combustible	1'943.95		4'000.00		5'072.10	
140.313.00	Achats de carburant	21'528.60		16'500.00		21'490.25	
140.314.00	Entretien des bâtiments	2'313.35		3'000.00		2'509.55	
140.315.04	Entretien des véhicules et du matériel	76'950.65		70'000.00		73'033.15	
140.316.00	Locations	164'538.00		180'000.00			
140.317.00	Dédommagements	17'386.30		17'000.00		19'159.55	
140.318.02	Frais télécommunications et de concessions	62'854.55		61'400.00		67'714.05	
140.318.06	Assurances de choses	27'605.10		23'500.00		26'636.30	
140.319.01	Cotisations aux associations	3'149.00		3'000.00		3'105.00	
140.331.00	Amortissements du patrimoine administratif	52'201.00		156'000.00		140'375.80	
140.351.00	Participation communale au SMT	3'912.00					
140.390.01	Imputation interne de frais de personnel BU	4'389.10		2'000.00		3'228.45	
140.390.02	Imputation interne de frais de personnel TP	1'000.00		1'000.00		1'500.00	
140.390.05	Imputation interne produits de nettoyage	801.85		500.00		388.00	
140.390.06	Imputation interne de frais de chauffage					16'600.00	
140.430.00	Taxes d'exemption		296'137.60		280'000.00		272'976.15

Comptes de fonctionnement		Comptes	2014	Budget	2014	Comptes	2013
		Charges	Revenus	Charges	Revenus	Charges	Revenus
140.434.00	Frais facturés à des tiers		46'799.70		41'000.00		47'778.25
140.436.01	Remboursements de traitements						7'904.65
140.461.00	Subsides de l'Etat		75'664.60		74'000.00		75'365.60
140	TOTAL SERVICE DU FEU ET CSI	1'147'134.15	418'601.90	1'221'400.00	395'000.00	1'011'605.10	404'024.65
14	TOTAL SERVICE DU FEU	1'147'134.15	418'601.90	1'221'400.00	395'000.00	1'011'605.10	404'024.65
15	DEFENSE NATIONALE MILITAIRE						
151	INSTRUCTION						
151.314.00	Entretien stand de tir de Châble-Croix	11'914.70		11'500.00		11'940.60	
151	TOTAL INSTRUCTION	11'914.70		11'500.00		11'940.60	
15	TOTAL DEFENSE NATIONALE MILITAIRE	11'914.70		11'500.00		11'940.60	
16	PROTECTION DE LA POPULATION						
160	PROTECTION CIVILE						
160.301.00	Traitements	339'422.65		338'000.00		308'851.55	
160.303.00	Charges sociales	100'049.95		94'500.00		82'038.40	
160.309.00	Autres charges de personnel	4'165.15		500.00		5'940.00	
160.310.00	Fournitures de bureau et imprimés	10'785.85		4'000.00		3'434.90	
160.311.01	Achats de mobilier et de machines	5'666.05		6'000.00		47'827.85	
160.312.00	Eau + énergie abris	5'127.40		9'200.00		5'941.50	
160.313.00	Achats de carburant, matériel et équipement	90'327.95		50'000.00		22'189.35	
160.314.00	Entretien des bâtiments	9'025.60		10'000.00		1'938.50	
160.315.04	Entretien du matériel	6'654.30		12'000.00		10'767.85	
160.317.00	Cours communaux et dédommagements	53'962.70		95'000.00		64'490.95	
160.318.02	Frais télécommunications et de concessions	7'354.80		9'000.00		8'298.55	
160.318.06	Assurances de choses	578.90		1'000.00		578.30	
160.319.01	Cotisations aux associations	482.80		1'000.00		482.80	
160.390.01	Imputation interne de frais de personnel BU	2'035.80		500.00		189.90	
160.390.02	Imputation interne de frais de personnel TP	500.00		500.00		1'000.00	
160.390.05	Imputation interne produits de nettoyage	103.80		100.00		635.45	
160.427.00	Produit des locations		360.00		2'000.00		350.00

Comptes de fonctionnement		Comptes	2014	Budget	2014	Comptes	2013
		Charges	Revenus	Charges	Revenus	Charges	Revenus
160.434.00	Frais facturés à des tiers		60.00				
160.436.01	Remboursements de traitements		26'351.35				17'112.75
160.461.00	Subsides de l'Etat		596'000.00		610'000.00		556'000.00
160	TOTAL PROTECTION CIVILE	636'243.70	622'771.35	631'300.00	612'000.00	564'605.85	573'462.75
161	AUTRES TACHES CIVILES DE PROTECTION						
161.301.00	Traitements			2'500.00		2'500.00	
161.303.00	Charges sociales			300.00		250.00	
161.309.00	Autres charges de personnel	7'298.55		7'800.00		8'072.45	
161.311.01	Achats d'équipement et matériel	3'840.20		3'500.00		3'430.95	
161.315.04	Entretien du matériel	101.50		500.00		206.00	
161.318.02	Frais télécommunications et de concessions	1'106.40		1'800.00		1'106.85	
161.318.03	Prestations de tiers	155 1'619.10		25'000.00		37'139.00	
161.434.00	Frais facturés à des tiers	155	17'786.50		24'300.00		20'000.00
161	TOTAL AUTRES TACHES CIVILES DE PROTECTION	13'965.75	17'786.50	41'400.00	24'300.00	52'705.25	20'000.00
16	TOTAL PROTECTION DE LA POPULATION	650'209.45	640'557.85	672'700.00	636'300.00	617'311.10	593'462.75
1	TOTAL SECURITE PUBLIQUE	8'333'491.40	3'547'879.70	8'407'200.00	3'546'900.00	7'940'533.05	3'517'577.05

Comptes de fonctionnement		Comptes	2014	Budget	2014	Comptes	2013
		Charges	Revenus	Charges	Revenus	Charges	Revenus
2	ENSEIGNEMENT ET FORMATION						
21	ECOLES PUBLIQUES						
210	ECOLES ENFANTINES ET PRIMAIRES						
210.302.00	Traitements		438'243.75	434'000.00		374'877.15	
210.303.02	Charges sociales	157	119'081.45	142'000.00		97'001.05	
210.309.00	Autres charges de personnel		6'666.40	7'700.00		12'983.80	
210.310.00	Imprimés et fournitures de bureau		857.80	1'000.00		577.80	
210.310.02	Achats de matériel	157	232'449.40	210'000.00		233'571.45	
210.310.03	Achats de matériel audiovisuel		13'467.55	13'500.00		13'412.95	
210.311.03	Achats de mobilier		13'750.80	14'000.00		35'273.00	
210.311.10	Achats de matériel informatique		13'562.60	13'000.00		23'816.85	
210.315.11	Entretien du matériel d'enseignement		2'333.00	4'000.00		2'493.25	
210.316.01	Location de matériel informatique	157	21'244.70	40'000.00			
210.317.00	Dédommagements		5'344.10	7'000.00		5'848.00	
210.318.13	Frais de transports	157	281'640.45	221'000.00		264'149.95	
210.319.01	Cotisations aux associations		2'850.00	2'700.00		2'700.00	
210.331.00	Amortissements du patrimoine administratif		85'415.85	111'000.00		58'101.30	
210.361.00	Part au traitement du personnel enseignant	158	4'643'892.40	4'600'000.00		4'533'795.40	
210.390.02	Imputation interne de frais de personnel TP		1'500.00	1'500.00		2'000.00	
210.422.00	Intérêts des fonds			695.40	1'200.00		993.45
210.433.00	Finances d'écolage			5'382.00	2'000.00		6'816.00
210.436.01	Remboursements de traitements			228.05			
210.461.00	Subsides de l'Etat	158		46'813.70	67'000.00		66'394.05
210	TOTAL ECOLES ENFANTINES ET PRIMAIRES		5'882'300.25	53'119.15	5'822'400.00	70'200.00	5'660'601.95
211	CYCLE D'ORIENTATION						
211.302.00	Traitements	158	389'109.30	435'000.00		356'629.30	
211.303.02	Charges sociales		110'151.75	102'000.00		92'635.90	
211.309.00	Autres charges de personnel		3'286.65	8'700.00		5'056.50	
211.310.00	Imprimés et fournitures de bureau		1'686.40	3'000.00		2'139.25	
211.310.01	Journaux, documentation		799.95	2'200.00		831.00	
211.310.02	Achats de matériel courant	158	125'771.30	159'200.00		130'486.50	
211.310.03	Achats de matériel d'enseignement		24'413.15	28'000.00		46'193.30	
211.310.04	Achats de fournitures EF / TM		20'593.35	29'000.00		24'842.10	
211.311.03	Achats de mobilier	158	4'522.40	11'000.00		845.00	
211.311.10	Achats de matériel informatique		2'212.20	6'000.00		20'098.15	

Comptes de fonctionnement		Comptes	2014	Budget	2014	Comptes	2013
		Charges	Revenus	Charges	Revenus	Charges	Revenus
211.315.11	Entretien du matériel d'enseignement		5'830.45		9'500.00		9'534.80
211.317.00	Dédommagements		5'556.80		8'500.00		6'408.90
211.318.03	Prestations de tiers pour la cantine scolaire	158			40'000.00		
211.318.13	Frais de transports		115'484.40		100'000.00		105'558.65
211.319.01	Cotisations aux associations		2'185.00		2'200.00		2'185.00
211.331.00	Amortissements du patrimoine administratif		170'224.30		359'000.00		27'280.10
211.352.00	Finances d'écolage		18'879.00		33'000.00		34'211.00
211.361.00	Part au traitement du personnel enseignant	158	1'675'271.90		1'700'000.00		1'812'623.00
211.422.00	Intérêts des fonds			347.70		600.00	496.70
211.433.00	Finances d'écolage				4'000.00		7'923.00
211.433.01	Participation des élèves	158		12'454.50		6'000.00	7'414.40
211.433.03	Participation des parents pour la cantine scolaire	158			15'000.00		
211.461.00	Subsides de l'Etat	158		20'403.05		55'000.00	96'524.75
211	TOTAL CYCLE D'ORIENTATION		2'675'978.30	33'205.25	3'036'300.00	80'600.00	2'677'558.45
213	ECOLEES SECONDAIRES DU 2EME DEGRE						
213.361.00	Frais de transport du 2ème degré général					585.00	
213.364.00	Frais de transport du 2ème degré général	158	75'660.50		165'000.00	104'213.60	
213.452.00	Facturation aux communes			423.00			4'542.00
213.461.00	Subside de l'Etat	158		37'958.75		78'000.00	49'609.30
213	TOTAL ECOLES SECONDAIRES DU 2EME DEGRE		75'660.50	38'381.75	165'000.00	78'000.00	54'151.30
216	CENTRE PEDAGOGIQUE SPECIALISE	159					
216.302.00	Traitements		83'768.85		94'000.00		67'660.10
216.303.02	Charges sociales		12'836.30		15'000.00		8'873.35
216.310.02	Achats de matériel		3'953.60		7'200.00		4'800.65
216.313.00	Fournitures des repas et prises en charge		8'890.00		17'000.00		12'640.50
216.317.00	Dédommagements		19'120.45		17'500.00		16'252.40
216.318.02	Frais de télécommunications		465.00		500.00		455.15
216.318.04	Honoraires fiduciaire		1'998.00		5'500.00		5'030.65
216.318.13	Frais de transports		64'772.00		70'000.00		62'827.60
216.434.00	Participation des parents			3'944.00		8'000.00	5'760.00
216.452.00	Participations des communes			22'308.50			19'029.00
216.461.00	Participations du canton			138'340.75		360'000.00	341'608.90
216	TOTAL CENTRE PEDAGOGIQUE SPECIALISE		195'804.20	164'593.25	226'700.00	368'000.00	178'540.40

Comptes de fonctionnement		Comptes	2014	Budget	2014	Comptes	2013
		Charges	Revenus	Charges	Revenus	Charges	Revenus
217	SPORTS						
217.302.00	Traitements	185'963.05		177'500.00		180'406.30	
217.303.02	Charges sociales	39'088.95		43'500.00		36'964.55	
217.308.00	Personnel intérimaire	2'010.00				2'370.00	
217.311.01	Achats d'équipement et matériel EP	5'296.45		5'500.00		5'520.30	
217.311.02	Achats d'équipement et matériel CO	9'293.05		9'300.00		32'017.45	
217.316.00	Location Patinoire et Tennis	20'000.00		20'000.00		20'000.00	
217.317.01	Frais des journées sportives EP	61'035.10		60'000.00		57'896.85	
217.317.02	Frais des journées sportives CO	53'698.00		48'500.00		49'303.00	
217.364.00	Subside à l'Ecole de commerce	1'850.00		1'500.00		1'750.00	
217.390.03	Imputation interne de frais de personnel	123'568.10		130'800.00		121'697.90	
217.390.04	Imputation interne autres dépenses	251'897.15		229'300.00		259'211.90	
217.433.01	Participation des élèves		20'533.10		22'500.00		18'587.10
217.436.01	Remboursements de traitements						2'039.30
217.461.00	Subside de l'Etat		5'750.50		2'000.00		2'239.90
217	TOTAL SPORTS	753'699.85	26'283.60	725'900.00	24'500.00	767'138.25	22'866.30
219	AUTRES ACTIVITES SCOLAIRES						
219.302.00	Traitements musée et centre didactique	4'519.20		4'000.00		4'463.75	
219.303.02	Charges sociales musée et centre didactique			400.00			
219.310.00	Achats matériel pour musée / centre didactique	3'395.05		4'000.00		2'633.55	
219.317.00	Participation retraites, échanges et religion	7'835.00		13'000.00		3'958.45	
219.317.02	Participation et frais promenades/promotions EP	26'533.90		25'900.00		19'043.65	
219.317.03	Participation et frais promenades CO	3'244.20		7'000.00		7'492.15	
219.318.00	Frais d'éducation et de prévention EP	5'364.80		9'000.00		4'388.30	
219.318.01	Frais d'éducation et de prévention CO	3'800.00		4'000.00			
219.318.20	Frais des activités culturelles EP	3'061.80		7'500.00		5'897.05	
219.318.21	Frais des activités culturelles CO	48'553.60		47'500.00		42'921.65	
219.318.22	Frais animation scolaire au Théâtre	38'518.90		40'000.00		37'160.00	
219.435.00	Recettes Choeur du CO		9'460.00		12'000.00		11'520.00
219.461.00	Subside de l'Etat pour la culture EP		1'000.00		2'000.00		500.00
219.461.01	Subside de l'Etat pour la culture CO				1'000.00		
219	TOTAL AUTRES ACTIVITES SCOLAIRES	144'826.45	10'460.00	162'300.00	15'000.00	127'958.55	12'020.00
21	TOTAL ECOLES PUBLIQUES	9'728'269.55	326'043.00	10'138'600.00	636'300.00	9'516'596.20	641'997.85

Comptes de fonctionnement		Comptes	2014	Budget	2014	Comptes	2013
		Charges	Revenus	Charges	Revenus	Charges	Revenus
22	ECOLEES SPECIALISEES						
220	ECOLEES SPECIALISEES						
220.361.00	Part aux charges des institutions spécialisées	97'310.00		146'000.00		138'076.85	
220.364.00	Frais de pension	27'596.50		40'000.00		32'440.95	
220.434.00	Participation des parents		27'596.50		40'000.00		32'440.95
220	TOTAL ECOLES SPECIALISEES	124'906.50	27'596.50	186'000.00	40'000.00	170'517.80	32'440.95
22	TOTAL ECOLES SPECIALISEES	124'906.50	27'596.50	186'000.00	40'000.00	170'517.80	32'440.95
23	FORMATION PROFESSIONNELLE						
230	COURS PROFESSIONNELS						
230.302.00	Traitements	122'079.20		116'000.00		107'700.50	
230.303.02	Charges sociales	21'930.75		22'500.00		17'537.65	
230.309.00	Autres charges de personnel	445.10					
230.309.01	Annonces			2'000.00			
230.317.00	Prix aux apprentis méritants	3'197.30		5'000.00		3'682.20	
230.317.01	Dédommagements	1'488.75		4'000.00		1'428.00	
230.364.00	Frais de transports pour les apprentis	258'900.70		340'000.00		327'889.20	
230.372.00	Subventions redistribuées	1'198.20		1'000.00		1'110.45	
230.433.00	Participation de tiers aux cours d'appui		5'247.45		3'000.00		4'896.55
230.436.01	Remboursements de traitements		7'861.65		3'000.00		
230.452.00	Facturation aux communes		1'380.80				
230.461.00	Subside de l'Etat		131'074.55		176'000.00		166'445.25
230.472.00	Subventions redistribuées		1'198.20		1'000.00		1'110.45
230	TOTAL COURS PROFESSIONNELS	409'240.00	146'762.65	490'500.00	183'000.00	459'348.00	172'452.25
231	ECOLE INTERNATIONALE DES ARTS ET TECHNIQUES						
231.316.00	Loyer	30'000.00		30'000.00		30'000.00	
231.365.00	Subside			50'000.00			
231	TOTAL ECOLE INTERNATIONALE DES ARTS ET TECHNIQUES	30'000.00		80'000.00		30'000.00	

Comptes de fonctionnement				Comptes	2014	Budget	2014	Comptes	2013
				Charges	Revenus	Charges	Revenus	Charges	Revenus
232	BOURSES D'ETUDES ET D'APPRENTISSAGE								
232.366.00	Bourses d'études et d'apprentissage	159		14'700.00		30'000.00		28'800.00	
232	TOTAL BOURSES D'ETUDES ET D'APPRENTISSAGE			14'700.00		30'000.00		28'800.00	
23	TOTAL FORMATION PROFESSIONNELLE			453'940.00	146'762.65	600'500.00	183'000.00	518'148.00	172'452.25
28	BATIMENTS SCOLAIRES								
281	BATIMENTS DES ECOLES PRIMAIRES								
281.301.00	Traitements			299'432.45		301'000.00		295'653.85	
281.303.00	Charges sociales			61'276.05		63'000.00		60'439.15	
281.309.00	Autres charges de personnel			3'311.85		5'400.00		3'644.40	
281.312.00	Eau, énergie, combustible	159		156'442.75		186'000.00		220'629.45	
281.314.00	Entretien des bâtiments			149'145.20		166'000.00		187'887.05	
281.316.00	Loyers pour locaux scolaires			35'139.50		35'500.00		35'690.20	
281.318.06	Assurances de choses			19'655.30		20'000.00		19'215.50	
281.331.00	Amortissements du patrimoine administratif			731'360.55		799'000.00		1'199'277.65	
281.390.01	Imputation interne de frais de personnel BU			61'637.65		56'000.00		60'324.90	
281.390.02	Imputation interne de frais de personnel TP			12'500.00		14'000.00		14'000.00	
281.390.05	Imputation interne produits de nettoyage			34'372.55		30'000.00		31'704.20	
281.427.00	Produit des locations				26'927.55		26'300.00		27'089.55
281.436.00	Facturation à des tiers				1'038.30				
281.436.01	Remboursements de traitements				9'406.15				
281.436.02	Dédommagements des assurances				9'868.50				5'290.50
281.461.00	Subsides de l'Etat				6'750.00		7'000.00		6'750.00
281	TOTAL BATIMENTS DES ECOLES PRIMAIRES			1'564'273.85	53'990.50	1'675'900.00	33'300.00	2'128'466.35	39'130.05
282	COLLEGE DU REPOSIEUX								
282.301.00	Traitements			143'158.00		149'500.00		151'707.35	
282.303.00	Charges sociales			35'779.35		32'000.00		34'641.95	
282.312.00	Eau, énergie, combustible	159		37'903.95		93'800.00		106'957.15	
282.314.00	Entretien des bâtiments			54'626.20		63'000.00		89'280.30	
282.318.06	Assurances de choses			16'098.10		16'500.00		16'219.70	
282.331.00	Amortissements du patrimoine administratif			825'470.00		811'000.00		926'942.45	
282.390.01	Imputation interne de frais de personnel BU			14'408.30		12'000.00		14'338.20	

Comptes de fonctionnement		Comptes	2014	Budget	2014	Comptes	2013
		Charges	Revenus	Charges	Revenus	Charges	Revenus
282.390.02	Imputation interne de frais de personnel TP	5'000.00		5'000.00		6'000.00	
282.390.05	Imputation interne produits de nettoyage	17'640.00		15'000.00		16'988.80	
282.436.02	Dédommagement des assurances		3'000.30				2'020.30
282	TOTAL COLLEGE DU REPOSIEUX	1'150'083.90	3'000.30	1'197'800.00		1'363'075.90	2'020.30
28	TOTAL BATIMENTS SCOLAIRES	2'714'357.75	56'990.80	2'873'700.00	33'300.00	3'491'542.25	41'150.35
29	AUTRE TACHES D'ENSEIGNEMENT						
291	ORIENTATION PROFESSIONNELLE						
291.352.00	Part. au Centre régional Information / Orientation	27'008.00		28'000.00		27'436.20	
291	TOTAL ORIENTATION PROFESSIONNELLE	27'008.00		28'000.00		27'436.20	
292	UNIVERSITE POPULAIRE						
292.365.00	Subside Université Populaire	12'000.00		12'000.00		12'000.00	
292	TOTAL UNIVERSITE POPULAIRE	12'000.00		12'000.00		12'000.00	
29	TOTAL AUTRE TACHES D'ENSEIGNEMENT	39'008.00		40'000.00		39'436.20	
2	TOTAL ENSEIGNEMENT ET FORMATION	13'060'481.80	557'392.95	13'838'800.00	892'600.00	13'736'240.45	888'041.40

Comptes de fonctionnement		Comptes	2014	Budget	2014	Comptes	2013
		Charges	Revenus	Charges	Revenus	Charges	Revenus
3	CULTURE, LOISIRS ET CULTE						
30	ENCOURAGEMENT A LA CULTURE						
300	MEDIATHEQUE						
300.301.00	Traitements	161	444'945.30			423'509.65	
300.301.01	Traitements conciergerie		17'057.95			17'310.95	
300.303.00	Charges sociales		102'914.50			97'387.75	
300.303.01	Charges sociales conciergerie		1'666.20			1'709.95	
300.309.00	Autres charges de personnel		2'248.30			6'344.00	
300.310.00	Fournitures de bureau, imprimés et équipement		14'236.45			19'290.40	
300.310.01	Achats livres, abonnement journaux		68'791.45			68'068.25	
300.310.06	Frais d'animations		6'617.90			5'206.10	
300.312.00	Eau, énergie, combustible		17'112.90			15'081.70	
300.314.00	Entretien du bâtiment		28'041.50			40'751.95	
300.316.00	Loyers		12'456.00			12'456.00	
300.317.00	Dédommagements		1'550.75			1'227.10	
300.318.00	Affranchissements		2'182.15			2'089.85	
300.318.02	Frais de télécommunications		767.00			834.45	
300.318.03	Autres charges de PPE		5'076.30			5'283.30	
300.318.06	Assurances de choses		4'419.90			4'484.55	
300.318.10	Maintenance des logiciels et internet		16'916.85			20'929.95	
300.319.01	Cotisations aux associations		1'275.00			1'275.00	
300.331.00	Amortissements du patrimoine administratif					32'000.00	
300.390.01	Imputation interne de frais de personnel BU		3'180.50			3'101.90	
300.390.02	Imputation interne de frais de personnel TP		2'500.00			3'000.00	
300.390.05	Imputation interne produits de nettoyage		2'765.50			3'246.20	
300.427.00	Produit des locations			7'764.60			7'764.60
300.434.00	Facturation à des tiers			27'322.20			25'107.30
300.436.01	Remboursements de traitements			833.45			17'305.95
300.439.00	Recettes			13'489.80			14'661.75
300.461.00	Subside de l'Etat			51'442.00			65'681.00
300	TOTAL MEDIATHEQUE		756'722.40	100'852.05	787'100.00	752'589.00	130'520.60
301	THEATRE DU CROCHETAN						
301.301.00	Traitements	161	803'660.45			774'389.00	
301.303.00	Charges sociales		184'273.75			168'534.25	
301.308.00	Personnel intérimaire		1'738.80			7'890.75	

Comptes de fonctionnement		Comptes	2014	Budget	2014	Comptes	2013
		Charges	Revenus	Charges	Revenus	Charges	Revenus
301.309.00	Autres charges de personnel	515.20		2'000.00		1'190.70	
301.310.00	Fournitures de bureau, imprimés et divers	17'219.30		14'000.00		13'094.75	
301.310.01	Journaux, documentation	588.00		2'000.00		1'159.00	
301.312.00	Eau, énergie, combustible	68'023.90		78'000.00		82'060.15	
301.314.00	Entretien du bâtiment	99'371.70	161	93'200.00		152'476.25	
301.315.00	Entretien du mobilier et des installations	18'820.90		19'000.00		7'070.45	
301.318.00	Affranchissements	11'831.40		15'000.00		15'504.85	
301.318.02	Frais de télécommunications	1'307.85		1'700.00		1'511.50	
301.318.06	Assurances de choses	17'611.70		18'000.00		17'495.00	
301.319.01	Cotisations aux associations	9'364.00		9'400.00		9'659.00	
301.331.00	Amortissements du patrimoine administratif	140'042.40		136'000.00		124'000.00	
301.390.01	Imputation interne de frais de personnel BU	9'859.55		8'000.00		8'925.75	
301.390.02	Imputation interne de frais de personnel TP	1'000.00		2'000.00		3'000.00	
301.390.05	Imputation interne produits de nettoyage	7'241.30		6'500.00		6'744.35	
301.427.00	Produit des locations		87'425.00		100'000.00		95'955.50
301.436.01	Remboursements de traitements		2'519.40				4'207.25
301.436.02	Dédommagements des assurances		8'126.80				
301.436.03	Produit des charges		5'520.00		5'500.00		5'520.00
301	TOTAL THEATRE DU CROCHETAN	1'392'470.20	103'591.20	1'347'200.00	105'500.00	1'394'705.75	105'682.75
302	PROGRAMME CULTUREL						
302.308.00	Personnel intérimaire	53'088.95		50'000.00		50'085.40	
302.311.01	Achats équipement et matériel	16'399.55		16'500.00		14'355.30	
302.315.11	Entretien de l'équipement et du matériel	3'114.25		5'000.00		3'090.85	
302.316.03	Location d'installations techniques	25'438.80		25'000.00		17'500.70	
302.317.00	Dédommagements	7'433.20		8'500.00		10'115.15	
302.318.03	Cachets, déplacements, réceptions contractuelles	709'221.80	161	650'000.00		658'561.35	
302.318.04	Prestations de tiers	5'000.00		5'000.00		10'000.00	
302.318.08	Frais bancaires et postaux	5'021.45		3'400.00		4'779.90	
302.318.09	Droits d'auteurs, impôts	68'324.35		70'000.00		90'171.55	
302.318.15	Billetterie	21'542.45		22'000.00		24'163.00	
302.318.16	Publicité, affichage, imprimés	129'776.15		120'000.00		134'696.25	
302.434.00	Recettes d'abonnements et finances d'entrées		161	512'471.70	500'000.00		505'159.70
302.434.01	Autres recettes		161	86'077.60	60'500.00		63'379.00
302.461.00	Subside de l'Etat et sponsoring			190'000.00	190'000.00		190'000.00
302	TOTAL PROGRAMME CULTUREL	1'044'360.95	788'549.30	975'400.00	750'500.00	1'017'519.45	758'538.70

Comptes de fonctionnement		Comptes	2014	Budget	2014	Comptes	2013
		Charges	Revenus	Charges	Revenus	Charges	Revenus
303	SOCIETES CULTURELLES LOCALES						
303.365.00	Subside à l'Association "La Bavette"	35'000.00		35'000.00		35'000.00	
303.365.02	Subside aux sociétés locales	117'445.00	161	100'000.00		101'400.00	
303.365.03	Subside au Groupement des Arts Visuels	20'000.00		20'000.00		20'000.00	
303	TOTAL SOCIETES CULTURELLES LOCALES	172'445.00		155'000.00		156'400.00	
304	ECOLE DE MUSIQUE						
304.301.00	Traitements	149'039.30		155'000.00		149'523.85	
304.303.00	Charges sociales	18'030.10		18'400.00		17'766.75	
304.311.01	Achats d'instruments, de partitions et divers	1'667.05		1'500.00		1'366.80	
304.315.11	Réparations d'instruments	1'292.80		1'000.00		1'000.00	
304.317.00	Dédommagements	6'294.85		6'000.00		10'425.15	
304.318.03	Prestations de tiers	7'185.00		24'000.00		14'751.95	
304.433.00	Participations des élèves				80'000.00		78'287.00
304	TOTAL ECOLE DE MUSIQUE	183'509.10	81'565.00	205'900.00	80'000.00	194'834.50	78'287.00
305	CONSERVATOIRE SECTION DE MONTHEY						
305.316.00	Locations de studios	6'836.00		7'500.00		3'510.00	
305.351.00	Participation communale	7'300.00		8'000.00		7'900.00	
305	TOTAL CONSERVATOIRE SECTION DE MONTHEY	14'136.00		15'500.00		11'410.00	
307	CENTRE CULTUREL DU PONT ROUGE						
307.301.00	Traitements	91'623.70		92'500.00		93'883.95	
307.303.00	Charges sociales	19'513.30		22'200.00		12'490.05	
307.308.00	Personnel intérimaire	1'360.00		3'000.00			
307.310.01	Journaux, documentation	142.45		300.00		174.80	
307.311.01	Achats équipement et matériel	4'959.00		5'000.00		6'827.80	
307.312.00	Eau, énergie, combustible	14'061.80		20'000.00		16'914.65	
307.313.13	Achats de marchandises pour le bar	22'915.95	162	15'000.00		18'310.30	
307.314.00	Entretien du bâtiment	3'286.55		4'700.00		7'104.05	
307.315.11	Entretien de l'équipement et du matériel	213.30		1'000.00		990.40	
307.316.03	Locations d'installations techniques	6'564.50		1'600.00		3'435.80	
307.317.00	Dédommagements	1'064.95		1'000.00		629.70	
307.318.00	Affranchissements	257.20		300.00		369.60	

Comptes de fonctionnement		Comptes	2014	Budget	2014	Comptes	2013	
		Charges	Revenus	Charges	Revenus	Charges	Revenus	
307.318.02	Frais de télécommunications	1'180.20		1'000.00		1'180.20		
307.318.03	Cachets, déplacements, réceptions contractuelles	67'079.55		66'000.00		67'622.75		
307.318.06	Assurances de choses	1'193.60		1'200.00		1'186.60		
307.318.08	Commissions et frais d'encaissements	1'850.40				2'248.60		
307.318.09	Droits d'auteurs, impôts	7'022.05		4'500.00		7'449.55		
307.318.16	Publicité, affichage, imprimés	14'485.75		15'000.00		15'070.25		
307.318.23	Frais de sécurité	13'289.40		8'000.00		8'421.80		
307.319.01	Cotisations aux associations	500.00		500.00		500.00		
307.390.01	Imputation interne de frais de personnel BU	1'335.80		1'000.00		822.95		
307.390.05	Imputation interne produits de nettoyage	1'000.00		1'000.00		1'232.80		
307.427.00	Produit des locations		12'400.00		12'200.00		15'200.00	
307.434.00	Finances d'entrées		40'242.20		35'000.00		35'338.60	
307.435.00	Recettes du bar	162	46'427.45		40'000.00		37'121.50	
307.436.01	Remboursements de traitements						569.50	
307.461.00	Subside de l'Etat et sponsoring		8'000.00		25'000.00		19'500.00	
307.469.01	Don Loterie Romande	162	18'000.00		30'000.00		20'000.00	
307	TOTAL CENTRE CULTUREL DU PONT ROUGE		274'899.45	125'069.65	264'800.00	142'200.00	266'866.60	127'729.60
308	AUTRES SALLES ET BATIMENTS CULTURELS							
308.301.00	Traitements	88'440.75		91'100.00		87'975.60		
308.303.00	Charges sociales	23'505.55		22'200.00		22'245.05		
308.308.00	Personnel intérimaire	151.20						
308.311.00	Achats de mobilier et machines					388.80		
308.312.00	Eau, énergie, combustible	58'305.65		69'000.00		66'872.30		
308.314.00	Entretien des bâtiments	21'223.80		35'000.00		40'716.65		
308.315.00	Entretien du mobilier et des machines	3'767.05		4'500.00		4'263.00		
308.318.06	Assurances de choses	7'084.50		7'200.00		7'041.60		
308.331.00	Amortissements du patrimoine administratif	256'304.80		40'000.00		44'000.00		
308.390.01	Imputation interne de frais de personnel BU	14'726.40		11'500.00		14'654.70		
308.390.02	Imputation interne de frais de personnel TP	1'500.00		3'000.00		2'000.00		
308.390.05	Imputation interne produits nettoyage	4'420.65		4'500.00		3'792.35		
308.390.06	Imputation interne de frais de chauffage	7'100.00		8'300.00		8'600.00		
308.427.00	Produit des locations		27'953.60		36'000.00		36'932.60	
308.436.02	Dédommagements des assurances		261.60					
308	TOTAL AUTRES SALLES ET BATIMENTS CULTURELS		486'530.35	28'215.20	296'300.00	36'000.00	302'550.05	36'932.60

Comptes de fonctionnement		Comptes	2014	Budget	2014	Comptes	2013
		Charges	Revenus	Charges	Revenus	Charges	Revenus
309	AUTRES TACHES CULTURELLES						
309.301.00	Traitements	53'271.55		48'000.00		47'307.45	
309.303.00	Charges sociales	12'532.25		12'600.00		11'372.55	
309.311.04	Achats équipements pour manifestations	12'734.20		11'500.00		8'140.85	
309.312.00	Electricité manifestations	4'023.20		1'500.00		2'697.80	
309.315.05	Entretien équipement pour manifestations	2'537.85		3'000.00		1'430.85	
309.317.03	Prestations pour jumelage	162 1'368.05		11'500.00		14'633.10	
309.318.03	Manifestations culturelles	162 94'152.70		70'000.00		17'715.20	
309.318.12	Manifestation pour l'accession à la majorité	8'627.45		11'000.00		5'307.35	
309.318.16	Prestations pour manifestations diverses					15'000.00	
309.351.00	Part. au développement culturel en Valais	10'000.00		10'000.00		10'000.00	
309.390.01	Imputation interne de frais de personnel BU	13'963.00		11'000.00		13'895.10	
309.390.02	Imputation interne de frais de personnel TP	99'700.00		92'000.00		90'000.00	
309.434.00	Facturation à des tiers		1'560.00				
309.461.00	Subsides de l'Etat		2'700.00				
309	TOTAL AUTRES TACHES CULTURELLES	312'910.25	4'260.00	282'100.00		237'500.25	
30	TOTAL ENCOURAGEMENT A LA CULTURE	4'637'983.70	1'232'102.40	4'329'300.00	1'223'700.00	4'334'375.60	1'237'691.25
32	MEDIAS						
320	RADIO LOCALE						
320.316.00	Loyer	18'000.00		18'000.00		18'000.00	
320.365.00	Participation	85'565.00		84'500.00		84'500.00	
320	TOTAL RADIO LOCALE	103'565.00		102'500.00		102'500.00	
32	TOTAL MEDIAS	103'565.00		102'500.00		102'500.00	
33	PARCS PUBLICS ET CHEMINS PEDESTRES						
330	PARCS PUBLICS ET CHEMINS PEDESTRES						
330.308.00	Personnel intérimaire	162 54'166.30		35'700.00		31'390.35	
330.311.01	Achats de machines et outillage	4'998.70		5'000.00		5'083.00	
330.312.00	Eau, énergie, combustible pour les serres	25'459.45		33'500.00		29'097.00	

Comptes de fonctionnement		Comptes	2014	Budget	2014	Comptes	2013
		Charges	Revenus	Charges	Revenus	Charges	Revenus
330.313.00	Achats de carburant	4'317.50		4'000.00		4'332.05	
330.313.01	Achats d'arbres	28'227.20		32'000.00		31'056.00	
330.314.00	Entretien bâtiments et serres	13'999.15		17'000.00		4'526.30	
330.314.04	Entretien, facturation de tiers	101'528.60		103'500.00		168'450.95	
330.315.04	Entretien véhicules et machines	17'693.65		17'000.00		24'618.05	
330.318.06	Assurances de choses	8'859.90		8'900.00		8'859.90	
330.331.00	Amortissements du patrimoine administratif	874'564.40		1'117'000.00		718'298.50	
330.390.02	Imputation interne de frais de personnel TP	658'277.40		583'000.00		614'000.00	
330.390.04	Imputation interne de frais de personnel SF	50'591.50		45'000.00		38'767.00	
330.434.00	Frais facturés à des tiers		14'000.00		13'500.00		10'595.00
330.436.02	Dédommagements des assurances		19'829.50				3'659.20
330.461.00	Subsides de l'Etat		1'222.75				
330	TOTAL PARCS PUBLICS ET CHEMINS PEDESTRES	1'842'683.75	35'052.25	2'001'600.00	13'500.00	1'678'479.10	14'254.20
33	TOTAL PARCS PUBLICS ET CHEMINS PEDESTRES	1'842'683.75	35'052.25	2'001'600.00	13'500.00	1'678'479.10	14'254.20
34	SPORTS						
340	SALLES DE GYMNASTIQUE						
340.301.00	Traitements	43'594.15		44'000.00		44'319.35	
340.301.20	Traitements Reposieux	59'409.90		62'200.00		59'538.50	
340.303.00	Charges sociales	6'960.45		6'600.00		7'063.70	
340.303.20	Charges sociales Reposieux	11'564.35		15'400.00		10'752.35	
340.311.01	Achats d'engins et matériel	5'802.45		5'000.00		5'072.60	
340.311.21	Achats d'engins et matériel Reposieux	4'311.90		5'000.00		6'463.15	
340.312.00	Eau, énergie, combustible Reposieux	36'626.05	162	46'800.00		57'640.95	
340.312.10	Eau, énergie, combustible	33'969.65	162	20'000.00		12'864.00	
340.314.00	Entretien des bâtiments et salles	22'842.30		21'000.00		48'836.40	
340.314.20	Entretien des bâtiments et salles Reposieux	22'592.40		26'000.00		20'221.65	
340.315.03	Entretien des engins de gymnastique	4'426.40		5'500.00		5'687.85	
340.315.23	Entretien des engins de gymnastique Reposieux	3'570.20		5'000.00		3'731.40	
340.318.06	Assurances de choses	7'200.70		7'200.00		7'153.60	
340.318.26	Assurances de choses Reposieux	7'897.40		8'100.00		8'122.70	
340.331.00	Amortissements du patrimoine administratif	57'146.00		62'000.00		71'863.50	
340.390.01	Imputation interne de frais de personnel BU	16'634.75		14'000.00		16'553.80	
340.390.02	Imputation interne de frais de personnel TP	1'000.00		2'000.00		2'500.00	
340.390.05	Imputation interne produits de nettoyage	5'394.70		6'000.00		6'557.20	
340.390.21	Imputation interne frais de personnel BU Reposieux	9'160.25		8'000.00		9'179.00	

Comptes de fonctionnement		Comptes	2014	Budget	2014	Comptes	2013
		Charges	Revenus	Charges	Revenus	Charges	Revenus
340.390.22	Imputation interne frais de personnel TP Reposieux	1'000.00		2'000.00		2'500.00	
340.390.25	Imputation interne produits nett. Reposieux	6'554.00		6'000.00		7'270.30	
340.427.00	Produit des locations		8'980.00		8'500.00		11'120.00
340.436.00	Facturation à des tiers						3'348.00
340.436.01	Remboursements de traitements		67.15				
340.490.03	Imputation interne de frais de personnel		74'594.80		77'100.00		76'203.35
340.490.04	Imputation interne autres dépenses		100'187.05		103'300.00		116'274.65
340	TOTAL SALLES DE GYMNASTIQUE	367'658.00	183'829.00	377'800.00	188'900.00	413'892.00	206'946.00
341	PISCINE COUVERTE						
341.301.00	Traitements	81'816.80		83'300.00		75'384.90	
341.303.00	Charges sociales	12'258.45		18'600.00		11'249.15	
341.312.00	Eau, énergie, combustible	121'731.80	162	62'700.00		83'036.40	
341.314.00	Entretien	99'247.70		98'800.00		100'942.80	
341.318.06	Assurances de choses	2'791.10		3'000.00		2'772.60	
341.331.00	Amortissements du patrimoine administratif	93'000.00		92'000.00		103'000.00	
341.390.01	Imputation interne de frais de personnel BU	3'371.35		5'000.00		3'355.05	
341.390.02	Imputation interne de frais de personnel TP	500.00		500.00		1'000.00	
341.390.05	Imputation interne produits de nettoyage	5'210.00		5'500.00		6'080.70	
341.434.00	Finances d'entrées		5'263.50		5'000.00		4'979.00
341.436.02	Dédommagements des assurances		4'016.70				
341.490.03	Imputation interne de frais de personnel		48'973.30		53'700.00		45'494.55
341.490.04	Imputation interne autres dépenses		151'710.10		126'000.00		142'937.25
341	TOTAL PISCINE COUVERTE	419'927.20	209'963.60	369'400.00	184'700.00	386'821.60	193'410.80
342	TERRAINS ET INSTALLATIONS DE SPORTS						
342.301.00	Traitements	24'669.10		31'000.00		29'614.80	
342.303.00	Charges sociales	2'416.00		4'000.00		2'288.45	
342.311.02	Achat machines	12'629.50		13'000.00		7'925.15	
342.312.00	Eau, énergie, combustible	32'600.20		26'000.00		26'272.30	
342.313.00	Achats de carburant	4'290.00		4'300.00		4'742.15	
342.314.00	Entretien des bâtiments	42'197.75	163	36'500.00		69'606.65	
342.314.01	Entretien terrains et places, factures de tiers	109'785.75		111'000.00		153'373.65	
342.315.04	Entretien véhicules et machines	17'007.35		17'000.00		16'441.80	
342.316.00	Locations	1'080.00	163				
342.318.06	Assurances de choses	2'607.40		2'700.00		2'607.80	
342.331.00	Amortissements du patrimoine administratif	292'240.25		279'000.00		246'220.85	

Comptes de fonctionnement		Comptes	2014	Budget	2014	Comptes	2013
		Charges	Revenus	Charges	Revenus	Charges	Revenus
342.390.01	Imputation interne de frais de personnel BU	5'279.65		5'000.00		6'456.95	
342.390.02	Imputation interne de frais de personnel TP	72'230.00		100'000.00		91'259.90	
342.390.05	Imputation interne produits de nettoyage	2'870.00		2'500.00		2'711.00	
342.427.00	Locations		4'179.25		5'000.00		4'500.00
342.436.00	Facturation à des tiers		110.00				
342.436.02	Dédommagements des assurances		1'883.60				847.60
342	TOTAL TERRAINS ET INSTALLATIONS DE SPORTS	621'902.95	6'172.85	632'000.00	5'000.00	659'521.45	5'347.60
343	SOCIETES SPORTIVES LOCALES						
343.365.00	Subsides	93'775.00		92'000.00		89'300.00	
343.365.01	Subside au BBC Monthey	50'000.00		50'000.00			
343	TOTAL SOCIETES SPORTIVES LOCALES	143'775.00		142'000.00		89'300.00	
344	PROMOTION DU SPORT						
344.301.00	Traitements	140'153.50		141'800.00		112'022.95	
344.303.00	Charges sociales	32'060.35		40'000.00		25'458.10	
344.309.00	Autres charges de personnel	586.30		1'100.00		1'880.30	
344.317.00	Dédommagements	62.55		1'500.00		3'202.90	
344.318.03	Honoraires et prestations de services	15'774.80	163	20'000.00		16'515.85	
344.319.01	Cotisations aux associations	500.00		1'000.00		500.00	
344.436.01	Remboursements de traitements		533.65				
344	TOTAL PROMOTION DU SPORT	189'137.50	533.65	205'400.00		159'580.10	
349	AUTRES TACHES SPORTIVES						
349.312.00	Electricité manifestations sportives	45'908.95		68'000.00		50'908.40	
349.317.00	Dédommagements	5'429.40		5'400.00		5'400.00	
349.317.03	Triathlon populaire	14'653.65		15'000.00		14'381.90	
349.318.12	Cérémonie des mérites sportifs	4'987.90		5'000.00		5'366.55	
349.318.15	Réceptions et manifestations diverses	23'231.00	163	72'500.00		48'563.90	
349.319.01	Grand Prix des villes sportives	6'069.25		6'500.00		4'400.00	
349.331.00	Amortissements du patrimoine administratif	233'442.35		238'000.00		106'050.30	
349.364.01	Piscine à ciel ouvert - subside	406'182.55		350'000.00		422'527.40	
349.364.02	Patinoire et halle de tennis, subsides	704'533.00		703'500.00		696'193.10	

Comptes de fonctionnement		Comptes	2014	Budget	2014	Comptes	2013
		Charges	Revenus	Charges	Revenus	Charges	Revenus
349.390.02	Imputation interne de frais de personnel TP	24'000.00		36'000.00		35'000.00	
349	TOTAL AUTRES TACHES SPORTIVES	1'468'438.05		1'499'900.00		1'388'791.55	
34	TOTAL SPORTS	3'210'838.70	400'499.10	3'226'500.00	378'600.00	3'097'906.70	405'704.40
35	AUTRES LOISIRS						
350	SERVICE ANIMATION JEUNESSE						
350.301.00	Traitements	163 303'627.10		321'600.00		267'007.20	
350.301.01	Traitements conciergerie	10'179.95		8'700.00		7'172.60	
350.303.00	Charges sociales	64'008.75		85'800.00		58'201.55	
350.303.01	Charges sociales conciergerie	996.55		900.00		710.20	
350.309.00	Autres charges de personnel	1'383.05		1'700.00		2'560.00	
350.311.00	Achats de mobilier et équipement	163 18'236.10		7'000.00		6'891.65	
350.312.00	Eau, énergie, combustible	9'483.00		10'600.00		10'586.60	
350.314.00	Entretien du bâtiment	5'233.50		10'100.00		33'846.20	
350.317.00	Dédommagements	867.15		2'000.00		2'355.60	
350.318.03	Animation	44'867.15		49'300.00		50'682.85	
350.318.06	Assurances de choses	870.00		1'000.00		866.10	
350.331.00	Amortissements du patrimoine administratif	24'616.50		30'000.00			
350.390.01	Imputation interne de frais de personnel BU	2'417.20		4'000.00		2'975.25	
350.390.05	Imputation interne produits de nettoyage	930.00		500.00		521.00	
350.433.00	Recettes		21'406.25		20'000.00		14'690.90
350.436.00	Facturation à des tiers						4'609.90
350.436.01	Remboursements de traitements		7'770.00		3'800.00		366.15
350.436.02	Dédommagements des assurances		12'973.20				14'285.20
350.461.00	Subsides de l'Etat	163	12'175.00				2'591.35
350	TOTAL SERVICE ANIMATION JEUNESSE	487'716.00	54'324.45	533'200.00	23'800.00	444'376.80	36'543.50
351	COLONIE DE VACANCES						
351.366.00	Participations	163 11'812.00		30'000.00		16'740.00	
351	TOTAL COLONIE DE VACANCES	11'812.00		30'000.00		16'740.00	

Comptes de fonctionnement		Comptes Charges	2014 Revenus	Budget Charges	2014 Revenus	Comptes Charges	2013 Revenus
352	PASSEPORT-VACANCES						
352.365.01	Subside	6'000.00		6'000.00		6'000.00	
352	TOTAL PASSEPORT-VACANCES	6'000.00		6'000.00		6'000.00	
35	TOTAL AUTRES LOISIRS	505'528.00	54'324.45	569'200.00	23'800.00	467'116.80	36'543.50
39	EGLISES						
390	PAROISSE CATHOLIQUE						
390.314.00	Fonds de rénovation pour l'entretien des églises	75'000.00		75'000.00		75'000.00	
390.331.00	Amortissements du patrimoine administratif	38'618.70		80'000.00		326'709.60	
390.362.00	Subside	705'000.00		705'000.00		705'000.00	
390	TOTAL PAROISSE CATHOLIQUE	818'618.70		860'000.00		1'106'709.60	
391	PAROISSE PROTESTANTE						
391.362.00	Subside	261'204.00		262'000.00		238'155.00	
391	TOTAL PAROISSE PROTESTANTE	261'204.00		262'000.00		238'155.00	
39	TOTAL EGLISES	1'079'822.70		1'122'000.00		1'344'864.60	
3	TOTAL CULTURE, LOISIRS ET CULTE	11'380'421.85	1'721'978.20	11'351'100.00	1'639'600.00	11'025'242.80	1'694'193.35

Comptes de fonctionnement		Comptes	2014	Budget	2014	Comptes	2013
		Charges	Revenus	Charges	Revenus	Charges	Revenus
4	SANTE						
44	CENTRE MEDICO-SOCIAL REGIONAL						
440	CENTRE MEDICO-SOCIAL						
440.352.00	Participation au CMS	165	992'039.95	900'000.00		935'387.50	
440	TOTAL CENTRE MEDICO-SOCIAL		992'039.95	900'000.00		935'387.50	
441	BATIMENT DU CENTRE MEDICO-SOCIAL						
441.301.00	Traitements		37'865.90	40'000.00		37'595.75	
441.303.00	Charges sociales		5'550.10	3'800.00		4'315.60	
441.312.00	Eau, énergie, combustible	165	15'152.00	25'000.00		26'757.40	
441.314.00	Entretien des bâtiments		11'574.65	13'000.00		10'604.05	
441.318.06	Assurances de choses		2'327.70	2'400.00		2'313.70	
441.331.00	Amortissements du patrimoine administratif		15'061.50	87'000.00		15'320.00	
441.390.01	Imputation interne de frais de personnel BU		4'961.30	6'000.00		4'937.65	
441.390.02	Imputation interne de frais de personnel TP		500.00	1'500.00		1'500.00	
441.390.05	Imputation interne produits nettoyage		3'820.00	3'500.00		3'216.00	
441.427.00	Produit des locations	165			98'500.00		55'608.90
441.436.00	Facturation à des tiers						500.00
441	TOTAL BATIMENT DU CENTRE MEDICO-SOCIAL		96'813.15	182'200.00	98'500.00	106'560.15	55'608.90
44	TOTAL CENTRE MEDICO-SOCIAL REGIONAL		1'088'853.10	1'082'200.00	98'500.00	1'041'947.65	55'608.90
46	SERVICE MEDICAL DES ECOLES						
460	PROPHYLAXIE DENTAIRE POUR LA JEUNESSE						
460.366.01	Subsides soins orthodontiques	165	182'269.65	150'000.00		187'759.60	
460.366.02	Subsides soins courants	165	92'883.60	80'000.00		82'734.90	

Comptes de fonctionnement		Comptes Charges	2014 Revenus	Budget Charges	2014 Revenus	Comptes Charges	2013 Revenus
460.366.03	Subsides apprentis et étudiants	17'768.40		30'000.00		21'290.40	
460	TOTAL PROPHYLAXIE DENTAIRE POUR LA JEUNESSE	292'921.65		260'000.00		291'784.90	
46	TOTAL SERVICE MEDICAL DES ECOLES	292'921.65		260'000.00		291'784.90	
49	AUTRES DEPENSES DE SANTE						
490	AUTRES DEPENSES DE SANTE						
490.365.00	Participation pour don du sang	1'000.00		1'000.00		1'000.00	
490	TOTAL AUTRES DEPENSES DE SANTE	1'000.00		1'000.00		1'000.00	
49	TOTAL AUTRES DEPENSES DE SANTE	1'000.00		1'000.00		1'000.00	
4	TOTAL SANTE	1'382'774.75	51'988.35	1'343'200.00	98'500.00	1'334'732.55	55'608.90

Comptes de fonctionnement		Comptes	2014	Budget	2014	Comptes	2013
		Charges	Revenus	Charges	Revenus	Charges	Revenus
5	PREVOYANCE SOCIALE						
53	AUTRES ASSURANCES SOCIALES						
530	PRESTATIONS COMPLEMENTAIRES AVS ET AI						
530.361.00	Participations	166 1'300'000.00		1'070'000.00		1'321'671.95	
530	TOTAL PRESTATIONS COMPLEMENTAIRES AVS ET AI	1'300'000.00		1'070'000.00		1'321'671.95	
532	ASSURANCE-CHOMAGE						
532.308.00	Personnel intérimaire	4'314.05		10'000.00		5'800.25	
532	TOTAL ASSURANCE-CHOMAGE	4'314.05		10'000.00		5'800.25	
53	TOTAL AUTRES ASSURANCES SOCIALES	1'304'314.05		1'080'000.00		1'327'472.20	
54	PROTECTION DE L'ENFANCE						
540	AIDE INSTITUTIONS PRIVEES						
540.365.00	Subsides	171'907.15		172'000.00		146'106.15	
540	TOTAL AIDE INSTITUTIONS PRIVEES	171'907.15		172'000.00		146'106.15	
541	CRECHE-GARDERIE "LA TONKINELLE"						
541.301.00	Traitements	1'560'295.30		1'520'000.00		1'522'226.80	
541.303.00	Charges sociales	360'142.75		387'000.00		343'818.00	
541.308.00	Personnel intérimaire	2'010.00		11'000.00		5'600.00	
541.309.00	Autres charges de personnel	7'064.50		10'000.00		10'809.20	
541.310.00	Fournitures de bureau, imprimés et divers	6'293.05		7'000.00		7'378.45	
541.310.03	Achat matériel éducatif	7'064.85		9'000.00		4'515.70	
541.311.01	Matériel de ménage et literie	5'016.75		6'000.00		5'482.70	
541.312.00	Eau, énergie, combustible	9'666.50		15'000.00		17'464.55	
541.313.00	Fournitures des repas et frais d'alimentation	169'462.75		170'000.00		176'294.85	
541.313.01	Achats de médicaments et matériel de soins	1'957.60		2'500.00		2'433.60	
541.313.02	Matériel d'animation	4'744.90		5'000.00		3'785.70	
541.314.00	Entretien du bâtiment	26'839.00		28'500.00		25'008.30	

Comptes de fonctionnement		Comptes	2014	Budget	2014	Comptes	2013
		Charges	Revenus	Charges	Revenus	Charges	Revenus
541.317.00	Dédommagements			1'000.00		439.50	
541.318.00	Affranchissements	2'541.40		2'500.00		2'744.70	
541.318.02	Frais télécommunications	2'507.80		3'000.00		2'641.45	
541.318.06	Assurances de choses	2'066.90		2'100.00		2'076.40	
541.330.00	Pertes sur débiteurs			3'000.00		780.00	
541.331.00	Amortissements du patrimoine administratif	239'000.00		238'000.00		265'101.80	
541.390.01	Imputation interne de frais de personnel BU	5'724.90		8'000.00		10'761.55	
541.390.02	Imputation interne de frais de personnel TP	4'000.00		4'000.00		5'000.00	
541.390.05	Imputation interne produits de nettoyage	5'632.00		6'000.00		5'724.35	
541.434.00	Participation des parents		706'874.15		670'000.00		697'025.05
541.436.00	Facturation à des tiers		63.00				125.00
541.436.01	Remboursements de traitements		59'025.25		30'000.00		43'256.80
541.461.00	Subside de l'Etat		390'617.95		370'000.00		414'782.40
541	TOTAL CRECHE-GARDERIE "LA TONKINELLE"	2'422'030.95	1'156'580.35	2'438'600.00	1'070'000.00	2'420'087.60	1'155'189.25
542	PROTECTION DE LA JEUNESSE						
542.352.00	Participations	95'110.95		102'000.00		46'408.65	
542.361.00	Participation communale à la curatelle éducative	99'000.00		100'000.00		83'700.00	
542.436.00	Facturation à des tiers		35'930.00		40'000.00		28'000.00
542	TOTAL PROTECTION DE LA JEUNESSE	194'110.95	35'930.00	202'000.00	40'000.00	130'108.65	28'000.00
543	UAPE "LA TARTINE"						
543.301.00	Traitements	816'914.90		837'500.00		760'903.40	
543.303.00	Charges sociales	183'272.50		211'000.00		159'469.20	
543.308.00	Personnel intérimaire	4'257.50		5'000.00		4'000.00	
543.309.00	Autres charges de personnel	2'706.55		9'000.00		3'877.15	
543.310.00	Fournitures de bureau, imprimés et divers	551.30		1'000.00		1'581.70	
543.310.03	Achat matériel éducatif	3'663.90		5'000.00		3'508.00	
543.311.00	Achats de mobilier			1'500.00		2'958.40	
543.311.01	Matériel de ménage	2'266.30		4'600.00		4'651.00	
543.312.00	Eau, énergie, combustible	8'358.95		10'700.00		10'408.70	
543.313.00	Fournitures des repas et frais d'alimentation	199'421.60	166	175'000.00		182'205.35	
543.313.01	Achats de médicaments et matériel de soins	1'112.25		1'000.00		631.25	
543.313.02	Matériel d'animation	4'263.80		5'000.00		3'566.10	
543.314.00	Entretien du bâtiment	23'359.60		30'000.00		25'847.05	
543.317.00	Dédommagements	3'100.30		7'500.00		6'602.80	
543.318.00	Affranchissements	1'681.85		2'000.00		1'307.75	

Comptes de fonctionnement		Comptes	2014	Budget	2014	Comptes	2013
		Charges	Revenus	Charges	Revenus	Charges	Revenus
543.318.02	Frais télécommunications	1'039.10		1'300.00		970.40	
543.318.06	Assurances de choses	718.70		800.00		714.30	
543.330.00	Pertes sur débiteurs	814.55				1'811.15	
543.331.00	Amortissements du patrimoine administratif	57'936.50		38'000.00		66'000.00	
543.390.01	Imputation interne de frais de personnel BU	1'722.70		2'000.00		2'342.20	
543.390.02	Imputation interne de frais de personnel TP	1'000.00		2'000.00		3'000.00	
543.390.05	Imputation interne produits de nettoyage	1'000.00		1'000.00		521.00	
543.434.00	Participation des parents		166		410'000.00		477'716.65
543.436.01	Remboursements de traitements				8'000.00		45'343.40
543.461.00	Subside de l'Etat				200'000.00		245'674.30
543	TOTAL UAPE "LA TARTINE"	1'319'162.85		1'350'900.00		1'246'876.90	768'734.35
54	TOTAL PROTECTION DE L'ENFANCE	4'107'211.90		4'163'500.00		3'943'179.30	1'951'923.60
55	HANDICAPES						
550	INSTITUTIONS POUR HANDICAPES						
550.331.00	Amortissements du patrimoine administratif	120'000.00		46'000.00		136'151.30	
550.361.00	Subsides	2'400'000.00	166	2'155'000.00		2'320'831.45	
550	TOTAL INSTITUTIONS POUR HANDICAPES	2'520'000.00		2'201'000.00		2'456'982.75	
55	TOTAL HANDICAPES	2'520'000.00		2'201'000.00		2'456'982.75	
57	HOME POUR PERSONNES AGEES						
570	SALAIRES ET CHARGES SOCIALES						
570.301.00	Salaires médecin	3'000.00		5'000.00		3'000.00	
570.301.01	Infirmières Cat. A	1'770'007.00		1'776'000.00		1'738'444.30	
570.301.02	Infirmières-ass. et ass. en soins Cat. B	1'255'227.55		1'313'000.00		1'180'285.75	
570.301.03	Professions de soins Cat. D	204'918.80		193'000.00		183'678.15	
570.301.04	Aides-soignantes Cat. C	447'405.40		513'000.00		541'687.65	
570.301.05	Personnel sans formation Cat. I	2'355'901.65		2'405'000.00		2'384'869.20	
570.301.06	Stagiaires de soins	72'007.60		76'000.00		28'374.75	
570.301.08	Personnel d'animation	343'139.15		362'000.00		326'311.70	
570.301.09	Salaires coiffeuse	44'321.95		44'700.00		38'488.60	

Comptes de fonctionnement		Comptes	2014	Budget	2014	Comptes	2013
		Charges	Revenus	Charges	Revenus	Charges	Revenus
570.301.10	Salaires du personnel de l'administration	415'989.05		450'000.00		413'603.40	
570.301.11	Salaires du personnel hôtelier	1'175'593.25		1'179'800.00		1'161'942.45	
570.301.12	Salaires du personnel du service technique	98'185.20		118'000.00		111'493.65	
570.303.00	Charges sociales du personnel soignant	1'326'893.50		1'436'500.00		1'232'060.00	
570.303.01	Charges sociales du personnel non soignant	424'056.40		496'000.00		395'305.05	
570.308.00	Personnel soignant temporaire qualifié	119'444.90		45'000.00		121'221.75	
570.308.01	Personnel soignant temporaire non qualifié			25'000.00		2'993.75	
570.308.02	Aumônerie	6'000.00		6'000.00		6'000.00	
570.308.03	Factures des écoles pour les stagiaires de soins	17'720.00		15'000.00		13'600.00	
570.308.04	Personnel temporaire de maintenance - civilistes	13'660.35		7'000.00		8'945.35	
570.308.08	Factures des écoles pour les stagiaires animation			6'000.00			
570.308.11	Factures des écoles pour stagiaires en intendance	400.00		6'000.00		5'200.00	
570.309.00	Frais de formation du personnel soignant	19'684.40	167	44'500.00		19'860.15	
570.309.01	Frais de formation du personnel non soignant	6'348.60		7'500.00		-2'816.50	
570.309.02	Annonces pour le personnel soignant	3'130.70		1'200.00		506.35	
570.317.00	Dédommagements du personnel soignant	1'748.70		2'000.00		798.90	
570.317.01	Dédommagements du personnel non soignant	1'308.70		1'000.00		1'000.10	
570.318.03	Prestations de tiers	758'518.80		770'000.00		765'267.15	
570.436.01	Rembt infirmières Cat. A		41'282.40		50'000.00		33'136.65
570.436.02	Rembt infirmières- assistantes Cat. B		69'109.65		50'000.00		81'319.30
570.436.03	Rembt autres professions de soins Cat. D				10'000.00		
570.436.04	Rembt aides-soignantes Cat. C		16'634.35		20'000.00		24'680.65
570.436.05	Rembt personnel sans formation Cat. I		83'292.55		100'000.00		61'810.95
570.436.08	Rembt personnel d'animation		3'006.45				1'557.90
570.436.11	Rembt personnel hôtelier		21'274.85		50'000.00		54'504.75
570	TOTAL SALAIRES ET CHARGES SOCIALES	10'884'611.65	234'600.25	11'304'200.00	280'000.00	10'682'121.65	257'010.20
571	MATERIEL MEDICAL D'EXPLOITATION						
571.311.06	Achats d'instruments et ustensiles	13'622.60		14'000.00		16'618.05	
571.311.07	Achats de mobilier et équipements médicaux	22'318.25		23'000.00		29'993.60	
571.313.00	Achats de médicaments	29'360.50		30'700.00		28'807.45	
571.313.01	Achats de matériel médical selon LIMA	84'474.50		83'300.00		84'140.75	
571.313.02	Achats d'autre matériel médical non-LIMA	273.25		3'000.00		1'806.85	
571	TOTAL MATERIEL MEDICAL D'EXPLOITATION	150'049.10		154'000.00		161'366.70	
572	PRODUITS ALIMENTAIRES						
572.313.11	Achats cuisine	735'510.45		725'000.00		742'984.05	

Comptes de fonctionnement		Comptes	2014	Budget	2014	Comptes	2013
		Charges	Revenus	Charges	Revenus	Charges	Revenus
572.313.13	Achats cafétéria	36'210.65		38'000.00		35'998.85	
572	TOTAL PRODUITS ALIMENTAIRES	771'721.10		763'000.00		778'982.90	
573	AUTRES CHARGES MENAGERES						
573.311.11	Achats de matériel cuisine	6'657.80		10'000.00		8'770.65	
573.311.12	Achat de matériel salle à manger	7'233.05		8'000.00		6'057.65	
573.311.13	Achats de matériel cafétéria	472.85		2'000.00		388.05	
573.311.14	Achats de matériel ménage	36'798.20		33'000.00		33'466.30	
573.311.15	Achats de matériel buanderie	2'312.85		4'600.00		2'405.55	
573.313.09	Achats de produits de coiffure	4'809.20		4'500.00		3'168.45	
573.313.11	Achats de produits de nettoyage cuisine	35'506.50		39'600.00		39'350.15	
573.313.14	Achats de produits de nettoyage ménage	7'669.70		12'000.00		7'480.35	
573.313.15	Achats de produits de lessive buanderie	5'598.50		4'500.00		6'934.95	
573.315.06	Blanchissage par des tiers	167 173'476.70		150'000.00		160'473.35	
573.315.11	Entretien du matériel cuisine	13'364.10		18'000.00		12'198.85	
573.315.12	Entretien du matériel salle à manger	1'885.80		1'000.00			
573.315.13	Entretien du matériel cafétéria	848.00		1'500.00		1'947.25	
573.315.14	Entretien du matériel ménage	1'303.65		2'500.00		3'529.80	
573.315.15	Entretien du matériel buanderie	5'615.50		3'000.00		1'889.40	
573.315.17	Entretien du matériel médico-technique	21'986.40		12'000.00		21'150.40	
573	TOTAL AUTRES CHARGES MENAGERES	325'538.80		306'200.00		309'211.15	
574	IMMEUBLES ET EQUIPEMENTS						
574.311.00	Achats de mobilier	3'091.35		4'000.00		3'990.00	
574.312.00	Eau, énergie, électricité	76'257.30		92'500.00		95'382.50	
574.312.01	Gaz	2'720.60		3'000.00		2'996.45	
574.312.02	Mazout	96'783.45		95'000.00		120'310.70	
574.313.00	Achats de carburant			1'000.00			
574.313.01	Achats petit matériel quincaillerie	20'013.25		18'500.00		23'792.90	
574.314.00	Entretien des immeubles	78'214.50		76'500.00		74'069.70	
574.314.01	Réfections chambres et appartements	14'114.70		20'000.00		22'456.85	
574.315.03	Entretien des installations	167 116'968.45		100'500.00		89'967.25	
574.315.04	Entretien des véhicules	684.65		2'000.00		1'992.85	
574.318.06	Assurances de choses	14'587.20		14'500.00		14'284.40	
574.318.07	Enlèvement des déchets	13'291.30		16'000.00		15'144.40	
574.331.00	Amortissements du patrimoine administratif	303'049.85		294'000.00		234'650.95	
574.390.01	Imputation interne de frais de personnel BU	2'544.40		1'000.00		500.00	

Comptes de fonctionnement		Comptes	2014	Budget	2014	Comptes	2013
		Charges	Revenus	Charges	Revenus	Charges	Revenus
574.390.02	Imputation interne de frais de personnel TP	500.00		500.00			
574.390.09	Imputation interne d'intérêts	113'996.00		145'000.00		139'208.00	
574.427.00	Produit des locations		4'568.80		3'000.00		4'700.00
574.427.01	Produit des places de parc		24'060.10		25'000.00		25'538.80
574.436.02	Dédommagements des assurances		7'231.85				819.25
574	TOTAL IMMEUBLES ET EQUIPEMENTS	856'817.00	35'860.75	884'000.00	28'000.00	838'746.95	31'058.05
575	FRAIS DE BUREAU ET ADMINISTRATION						
575.310.00	Fournitures de bureau et imprimés	7'618.45		10'000.00		7'488.95	
575.310.01	Journaux, documentation	1'659.20		1'800.00		1'633.80	
575.317.00	Frais de réception et de représentation	8'250.55		5'000.00		5'785.80	
575.318.00	Affranchissements	7'551.70		6'500.00		7'322.70	
575.318.02	Frais de télécommunications	21'050.20		22'500.00		20'890.70	
575.318.10	Maintenance informatique	31'280.15		40'500.00		51'690.10	
575.319.01	Cotisations aux associations	20'146.25		21'000.00		19'811.00	
575.436.00	Facturation au personnel photocopies				400.00		
575.436.05	Téléphones facturés non soumis à la TVA		26'794.30		30'000.00		28'295.70
575.436.06	Téléphones facturés soumis à la TVA		6'991.25		5'000.00		5'498.20
575	TOTAL FRAIS DE BUREAU ET ADMINISTRATION	97'556.50	33'785.55	107'300.00	35'400.00	114'623.05	33'793.90
576	ANIMATION						
576.318.03	Frais d'animation	35'205.80		39'000.00		34'431.00	
576.469.00	Dons pour animation		1'866.00		2'000.00		997.50
576.469.01	Don Loterie Romande		84'500.00		84'500.00		84'500.00
576	TOTAL ANIMATION	35'205.80	86'366.00	39'000.00	86'500.00	34'431.00	85'497.50
578	PRODUITS D'EXPLOITATION						
578.330.00	Pertes sur débiteurs	3'916.80		8'000.00		12'209.05	
578.421.00	Intérêts de retard		707.20		1'000.00		1'692.80
578.427.01	Facturation au personnel logement		3'300.00		2'400.00		3'100.00
578.432.00	Taxes de soins selon la LAMAL	167	2'977'660.00		2'900'000.00		2'766'226.80
578.432.01	Taxes liées à l'impotence	167	766'777.55		720'000.00		742'163.75
578.432.02	Taxes de pension		5'049'637.10		5'085'000.00		4'912'635.85
578.432.03	Pension des locataires		56'095.50		45'000.00		47'230.75
578.432.04	Facturation au personnel cuisine		31'295.00		35'000.00		33'966.15

Comptes de fonctionnement			Comptes	2014	Budget	2014	Comptes	2013
			Charges	Revenus	Charges	Revenus	Charges	Revenus
578.432.05	Foyer de jour	167		3'650.00		72'000.00		
578.435.00	Livraison de repas à domicile			266'860.00		270'000.00		273'357.50
578.435.01	Livraison de repas à des tiers			295'012.00		290'000.00		288'614.60
578.435.02	Repas des visiteurs			22'576.30		18'000.00		21'864.50
578.435.03	Collations diverses			4'174.20		3'500.00		3'469.45
578.435.04	Facturation au personnel matériel			5'095.05		1'000.00		3'045.70
578.435.13	Produits de la cafétéria			126'269.75		130'000.00		123'230.60
578.436.09	Facturation coiffure			57'249.70		60'000.00		55'514.85
578.436.14	Facturation ménage aux locataires			18'844.55		15'000.00		17'089.35
578.436.15	Facturation buanderie aux locataires			2'962.25		2'000.00		2'230.85
578.461.00	Subvention cantonale à l'exploitation			3'096'361.00		3'100'000.00		3'009'877.40
578.461.01	Subvention cantonale au foyer de jour	167				70'000.00		
578.461.02	Subvention Office de coordination instit. soc.			11'180.00		10'800.00		10'950.00
578	TOTAL PRODUITS D'EXPLOITATION		3'916.80	12'795'707.15	8'000.00	12'830'700.00	12'209.05	12'316'260.90
57	TOTAL HOME POUR PERSONNES AGEES		13'125'416.75	13'186'319.70	13'565'700.00	13'260'600.00	12'931'692.45	12'723'620.55
58	ASSISTANCE							
580	MANIFESTATIONS POUR PERSONNES AGEES							
580.318.12	Frais de réceptions		26'965.10		27'200.00		24'886.00	
580	TOTAL MANIFESTATIONS POUR PERSONNES AGEES		26'965.10		27'200.00		24'886.00	
581	AIDE SOCIALE							
581.366.00	Participation	167	1'465'360.40		950'000.00		1'242'107.15	
581	TOTAL AIDE SOCIALE		1'465'360.40		950'000.00		1'242'107.15	
582	FONDS CANTONAL POUR L'EMPLOI							
582.361.00	Participation	167	370'000.00		305'000.00		324'190.90	
582	TOTAL FONDS CANTONAL POUR L'EMPLOI		370'000.00		305'000.00		324'190.90	

Comptes de fonctionnement		Comptes	2014	Budget	2014	Comptes	2013
		Charges	Revenus	Charges	Revenus	Charges	Revenus
584	SERVICE SOCIAL						
584.352.00	Participation traitements	205'000.70		212'000.00		380'709.85	
584.352.01	Participation aux autres frais	20'459.30		15'000.00		13'410.75	
584	TOTAL SERVICE SOCIAL	225'460.00		227'000.00		394'120.60	
585	INTEGRATION DES ETRANGERS						
585.301.00	Traitements	330'140.50		327'000.00		289'386.85	
585.303.00	Charges sociales	64'144.05		69'000.00		58'084.80	
585.309.00	Autres charges de personnel	1'339.45		3'000.00		6'170.00	
585.310.00	Fournitures de bureau et imprimés	6'944.25		8'000.00		5'652.35	
585.310.01	Journaux, documentation	729.05		1'500.00		912.60	
585.311.00	Achats de mobilier et équipement	1'050.85		3'000.00		4'550.35	
585.312.00	Eau, énergie, combustible	5'878.90		12'000.00		11'052.95	
585.314.00	Entretien des bâtiments	6'393.10		5'600.00		3'950.00	
585.317.00	Dédommagements	3'042.10		4'000.00		2'658.60	
585.318.02	Frais de télécommunications	1'252.60		700.00		1'027.85	
585.318.03	Animation	20'392.35		35'000.00		19'479.70	
585.318.04	Prestations de tiers	17'234.00		17'900.00		17'260.00	
585.318.06	Assurances de choses	842.10		1'000.00		836.70	
585.318.12	Frais de réceptions et de manifestations	5'083.90		10'000.00		4'410.15	
585.319.01	Cotisations aux associations	663.00		1'100.00		709.00	
585.390.01	Imputation interne de frais de personnel BU	508.90		2'000.00		506.40	
585.390.05	Imputation interne produits nettoyage	500.00		500.00		500.00	
585.427.00	Produit des locations		1'730.00		2'000.00		1'800.00
585.431.00	Emoluments		37'200.00		31'000.00		30'100.00
585.433.00	Participations de tiers		34'791.50		42'800.00		36'606.55
585.436.01	Remboursements de traitements						550.65
585.461.00	Subside de l'Etat		177'350.00		174'800.00		103'378.25
585	TOTAL INTEGRATION DES ETRANGERS	466'139.10	251'071.50	501'300.00	250'600.00	427'148.30	172'435.45
589	AUTRES TACHES D'ASSISTANCE						
589.316.00	Loyers et autres prestations	21'075.15		24'900.00		28'748.60	
589.364.00	Subside au Centre SIPE - Cirenac	3'000.00		3'000.00		3'000.00	
589.364.01	Foyer de jour de Vouvry	17'040.00		18'000.00		13'220.00	
589.365.00	Dons à des oeuvres de bienfaisance	66'630.00		67'000.00		67'250.00	
589.366.00	Avances pensions alimentaires	100'000.00		89'000.00		103'289.95	

167

Comptes de fonctionnement		Comptes Charges	2014 Revenus	Budget Charges	2014 Revenus	Comptes Charges	2013 Revenus
589.436.00	Facturation à des tiers pour loyers		8'460.00		15'000.00		12'900.00
589	TOTAL AUTRES TACHES D'ASSISTANCE	207'745.15	8'460.00	201'900.00	15'000.00	215'508.55	12'900.00
58	TOTAL ASSISTANCE	2'761'669.75	259'531.50	2'212'400.00	265'600.00	2'627'961.50	185'335.45
59	ACTIONS D'ENTRAIDE						
591	ACTIONS D'ENTRAIDE A L'ETRANGER						
591.365.00	Subsides	6'000.00		6'000.00		6'000.00	
591	TOTAL ACTIONS D'ENTRAIDE A L'ETRANGER	6'000.00		6'000.00		6'000.00	
59	TOTAL ACTIONS D'ENTRAIDE	6'000.00		6'000.00		6'000.00	
5	TOTAL PREVOYANCE SOCIALE	23'824'612.45	15'404'051.35	23'228'600.00	15'254'200.00	23'293'288.20	14'860'879.60

Comptes de fonctionnement		Comptes	2014	Budget	2014	Comptes	2013
		Charges	Revenus	Charges	Revenus	Charges	Revenus
6	TRAFIC						
60	SERVICE DES TRAVAUX PUBLICS						
601	BUREAUX ADMINISTRATIFS ET TECHNIQUE						
601.301.00	Traitements	305'137.55		318'000.00		314'787.35	
601.303.00	Charges sociales	88'199.15		86'500.00		87'056.20	
601.309.00	Autres charges de personnel	800.00		2'000.00			
601.310.00	Fournitures de bureau et imprimés	1'134.10		1'500.00		284.55	
601.310.01	Journaux, documentation	1'880.70		2'000.00		1'462.70	
601.317.00	Dédommagements	3'503.80		1'500.00		2'369.30	
601.318.01	Frais d'études et expertises	20'695.65		17'000.00		94'113.35	
601.318.13	Travaux des géomètres	5'238.90		10'000.00		7'551.35	
601.319.01	Cotisations aux associations	3'105.00		3'000.00		3'105.00	
601.331.00	Amortissements du patrimoine administratif	443'586.20		434'000.00		435'380.80	
601.436.01	Remboursements de traitements		21'066.30		1'500.00		13'337.40
601	TOTAL BUREAUX ADMINISTRATIFS ET TECHNIQUE	873'281.05	21'066.30	875'500.00	1'500.00	946'110.60	13'337.40
602	SERVICE D'EXPLOITATION						
			169				
602.301.00	Traitements	1'891'415.95		1'883'000.00		1'921'873.05	
602.303.00	Charges sociales	456'137.85		513'000.00		447'614.60	
602.309.00	Autres charges de personnel	3'815.90		4'800.00		4'487.80	
602.317.00	Dédommagements	790.30		1'000.00		334.00	
602.436.01	Remboursements de traitements		143'245.80		22'000.00		84'549.55
602.438.00	Prestations TP pour les investissements						11'000.00
602.490.02	Imputation interne de frais de personnel		2'208'914.20		2'379'800.00		2'278'759.90
602	TOTAL SERVICE D'EXPLOITATION	2'352'160.00	2'352'160.00	2'401'800.00	2'401'800.00	2'374'309.45	2'374'309.45
60	TOTAL SERVICE DES TRAVAUX PUBLICS	3'225'441.05	2'373'226.30	3'277'300.00	2'403'300.00	3'320'420.05	2'387'646.85
61	ROUTES CANTONALES						
610	ROUTES CANTONALES						
610.331.00	Amortissements du patrimoine administratif	285'983.05		263'000.00		277'043.80	

Comptes de fonctionnement			Comptes	2014	Budget	2014	Comptes	2013
			Charges	Revenus	Charges	Revenus	Charges	Revenus
610.361.00	Participation entretien	169	667'461.45		400'000.00		723'503.80	
610	TOTAL ROUTES CANTONALES		953'444.50		663'000.00		1'000'547.60	
61	TOTAL ROUTES CANTONALES		953'444.50		663'000.00		1'000'547.60	
62	ROUTES COMMUNALES							
620	RESEAU DES ROUTES COMMUNALES							
620.308.00	Personnel intérimaire	169	21'895.45		5'000.00		14'826.25	
620.312.00	Energie, éclairage public		192'291.10		248'000.00		255'651.20	
620.314.02	Entretien signalisation	169	111'936.15		80'000.00		111'292.65	
620.314.03	Entretien réparations		312'816.45		309'900.00		325'858.80	
620.314.04	Entretien revêtements bitumineux		272'401.80		250'000.00		275'827.45	
620.314.05	Entretien déneigement		102'791.00		98'000.00		134'330.30	
620.314.06	Entretien sacs dépotoirs		70'881.45		70'000.00		71'686.90	
620.314.07	Entretien mobilier urbain		43'556.30		45'500.00		84'322.50	
620.314.09	Entretien démarcation		85'089.10		85'000.00		60'178.00	
620.331.00	Amortissements du patrimoine administratif		1'387'361.70		1'271'000.00		833'734.25	
620.390.02	Imputation interne de frais de personnel TP		424'000.00		450'000.00		422'000.00	
620.390.08	Imputation interne des coûts d'éclairage public		222'114.50		291'200.00		205'130.10	
620.390.10	Imputation interne d'épuration de l'eau		70'000.00		70'000.00		70'000.00	
620.436.00	Facturation à des tiers			49'475.40		62'500.00		315'930.90
620.436.02	Facturation à des tiers signalisation			820.00		10'000.00		250.00
620	TOTAL RESEAU DES ROUTES COMMUNALES		3'317'135.00	50'295.40	3'273'600.00	72'500.00	2'864'838.40	316'180.90
621	PARKINGS							
621.301.00	Traitements		221'542.65		230'000.00		228'531.55	
621.303.00	Charges sociales		43'371.95		64'000.00		49'425.40	
621.309.00	Autres charges de personnel						12'432.65	
621.310.00	Fournitures de bureaux et imprimés		8'667.00		14'000.00		11'606.45	
621.312.00	Eau, énergie, combustible		41'411.05		43'000.00		21'744.90	
621.314.01	Entretien, facturation de tiers TP		105'436.25		131'000.00		50'370.90	
621.314.02	Entretien signalisation		-524.35		5'000.00		6'890.00	
621.315.07	Entretien des parcomètres factures de tiers	169	46'001.30		28'000.00		34'829.85	
621.318.03	Frais de traitement de la monnaie		7'554.80		10'000.00		7'617.15	
621.318.06	Assurances de choses		7'266.30		14'000.00		7'219.10	

Comptes de fonctionnement			Comptes	2014	Budget	2014	Comptes	2013
			Charges	Revenus	Charges	Revenus	Charges	Revenus
621.318.09	Impôt TVA	170	76'771.05		34'000.00		23'766.70	
621.331.00	Amortissements du patrimoine administratif		707'055.75		1'454'000.00		421'406.75	
621.380.00	Attribution au financement spécial						119'623.65	
621.390.02	Imputation interne de frais de personnel TP		30'000.00		37'000.00		33'000.00	
621.390.09	Imputation interne d'intérêts		214'646.00		220'000.00		179'709.00	
621.427.01	Taxes de parkings non soumises à la TVA			576'755.65		590'000.00		549'729.75
621.427.02	Taxes de parkings soumises à la TVA	170		383'369.05		500'000.00		415'203.55
621.430.00	Contribution pour places de parc manquantes			36'000.00		20'000.00		8'000.00
621.436.00	Facturation à des tiers	170		83'393.85				5'480.55
621.436.01	Remboursements de traitements			54'633.30				36'885.10
621.437.00	Produit des amendes	170		164'329.10		245'000.00		192'875.10
621.480.00	Prélèvement sur le financement spécial	170		210'718.80		929'000.00		
621	TOTAL PARKINGS		1'509'199.75	1'509'199.75	2'284'000.00	2'284'000.00	1'208'174.05	1'208'174.05
622	ATELIER							
622.311.01	Achats outillage et équipement		18'532.10		18'500.00		23'712.95	
622.311.02	Achats de véhicules						19'800.00	
622.312.00	Eau, énergie, combustible		27'784.25		40'000.00		37'652.05	
622.313.00	Achats de carburant		51'109.75		52'000.00		48'321.65	
622.313.01	Achats de fournitures pour véhicules		7'661.65		6'100.00		6'324.45	
622.313.09	Achats de matériel et matières premières		3'102.95		3'000.00		2'684.95	
622.314.00	Entretien ateliers et dépôts		7'671.05		7'000.00		9'293.30	
622.315.04	Entretien des véhicules et machines	170	53'259.45		44'200.00		33'486.35	
622.315.06	Entretien outillage et équipement		7'483.00		7'500.00		6'643.40	
622.316.00	Leasing véhicule		49'857.55		50'000.00			
622.318.02	Concession et entretien réseau radio		672.00		1'000.00		3'732.35	
622.318.06	Assurances de choses		18'223.20		14'000.00		15'800.20	
622.331.00	Amortissements du patrimoine administratif		230'261.15		238'000.00		196'800.00	
622.390.01	Imputation interne de frais de personnel BU		2'221.90		1'000.00		2'532.15	
622.390.02	Imputation interne de frais de personnel TP		61'473.00		68'000.00		80'000.00	
622.390.05	Imputation interne produits de nettoyage		3'400.00		3'400.00		3'211.00	
622.427.00	Produit des locations			37'500.00		37'500.00		10'000.00
622.434.00	Facturation à des tiers			1'294.00		2'000.00		1'360.00
622.436.02	Dédommagements					500.00		
622	TOTAL ATELIER		542'713.00	38'794.00	553'700.00	40'000.00	489'994.80	11'360.00

Comptes de fonctionnement		Comptes	2014	Budget	2014	Comptes	2013
		Charges	Revenus	Charges	Revenus	Charges	Revenus
629	DEVELOPPEMENT DES MOBILITES DOUCES						
629.312.00	Eau, énergie, combustible	492.25		1'000.00		739.20	
629.318.04	Prestations de tiers	91'617.80		89'200.00		92'321.35	
629.331.00	Amortissements du patrimoine administratif	68'683.55		77'000.00		141'000.00	
629.433.00	Recettes						2'294.10
629	TOTAL DEVELOPPEMENT DES MOBILITES DOUCES	160'793.60		167'200.00		234'060.55	2'294.10
62	TOTAL ROUTES COMMUNALES	5'529'841.35	1'598'289.15	6'278'500.00	2'396'500.00	4'797'067.80	1'538'009.05
65	TRAFIC REGIONAL						
650	ENTREPRISES DE TRAFIC REGIONAL						
650.318.09	Impôt TVA	170 917.10					
650.331.00	Amortissements du patrimoine administratif	2'187.00		1'158'000.00			
650.351.00	Participations	170 459'223.55		369'000.00		418'031.15	
650.434.00	Participation de tiers		76'520.45		68'000.00		76'477.35
650	TOTAL ENTREPRISES DE TRAFIC REGIONAL	462'327.65	76'520.45	1'527'000.00	68'000.00	418'031.15	76'477.35
651	ENTREPRISES DE TRAFIC LOCAL						
651.318.09	Impôt TVA	170 14'935.45					
651.318.13	Transport public urbain	796'358.90		774'000.00		773'064.60	
651.434.00	Recettes		88'010.10		78'000.00		91'448.50
651.452.00	Participations des communes						5'879.30
651.461.00	Subside de l'Etat	170	496'457.00		114'000.00		53'700.00
651	TOTAL ENTREPRISES DE TRAFIC LOCAL	811'294.35	584'467.10	774'000.00	192'000.00	773'064.60	151'027.80
65	TOTAL TRAFIC REGIONAL	1'273'622.00	660'987.55	2'301'000.00	260'000.00	1'191'095.75	227'505.15
6	TOTAL TRAFIC	10'982'348.90	4'632'503.00	12'519'800.00	5'059'800.00	10'309'131.20	4'153'161.05

Comptes de fonctionnement		Comptes	2014	Budget	2014	Comptes	2013
		Charges	Revenus	Charges	Revenus	Charges	Revenus
7	ENVIRONNEMENT						
70	SERVICE DES EAUX						
700	DIRECTION ET ADMINISTRATION	172					
700.301.00	Traitements	172	149'642.80		134'200.00	135'153.15	
700.303.00	Charges sociales		32'202.00		37'000.00	28'317.10	
700.308.00	Personnel intérimaire					33'904.20	
700.309.00	Autres charges de personnel		2'697.25		2'300.00	3'050.60	
700.310.00	Fournitures de bureau et imprimés		6'632.10		7'000.00	5'631.40	
700.310.01	Annonces, journaux, documentation		1'699.10		2'000.00	3'694.10	
700.310.02	Information		390.00		1'000.00	235.00	
700.311.00	Mobilier et machines		1'109.10		4'000.00	3'817.00	
700.311.10	Achats de matériel informatique		1'361.35		3'000.00	2'449.45	
700.315.00	Entretien du mobilier et des machines		3'108.95		2'000.00	2'547.25	
700.315.10	Entretien du matériel informatique		25'399.40		35'000.00	31'855.75	
700.317.00	Dédommagements		2'346.85		3'200.00	2'848.60	
700.318.00	Affranchissements		5'037.80		6'400.00	5'194.80	
700.318.01	Frais de procédures et honoraires					6'179.20	
700.318.02	Frais télécommunications		6'061.20		7'000.00	6'622.75	
700.318.04	Révision des comptes		400.00		400.00	400.00	
700.318.05	Frais de contentieux		754.15		1'000.00	1'430.15	
700.318.06	Assurances RC		1'794.60		2'000.00	1'794.60	
700.318.09	Frais de comptes postaux		4'710.40		6'000.00	5'363.05	
700.318.29	Impôt TVA		5'535.40		5'000.00	2'814.10	
700.319.01	Cotisations aux associations		11'910.70		9'500.00	12'129.25	
700.390.03	Imputation interne de frais administratifs		20'000.00		20'000.00	20'000.00	
700.390.07	Imputation interne de traitements		3'000.00		3'000.00	3'000.00	
700.434.00	Facturation à des tiers			30'000.00			30'000.00
700.436.00	Remboursements frais de contentieux			7'527.45			6'786.40
700.436.01	Remboursements de traitements			14'258.80			4'060.05
700	TOTAL DIRECTION ET ADMINISTRATION		285'793.15	51'786.25	291'000.00	318'431.50	40'846.45
701	BUREAUX ET ATELIERS	172					
701.312.00	Eau, énergie, combustible		2'054.15		2'000.00	3'170.20	
701.314.00	Entretien des bureaux et ateliers		252.15		2'000.00	62.80	
701.316.00	Loyers et chauffage		41'564.60		40'000.00	23'346.40	

Comptes de fonctionnement		Comptes	2014	Budget	2014	Comptes	2013
		Charges	Revenus	Charges	Revenus	Charges	Revenus
701.427.00	Produit des locations		848.00		1'000.00		768.00
701	TOTAL BUREAUX ET ATELIERS	43'870.90	848.00	44'000.00	1'000.00	26'579.40	768.00
702	PARC DE VEHICULES	172					
702.313.00	Achats de carburant		2'052.75	2'600.00		2'467.10	
702.315.04	Entretien des véhicules		4'151.65	3'600.00		4'228.65	
702.318.06	Assurances		1'173.20	1'300.00		1'173.20	
702	TOTAL PARC DE VEHICULES		7'377.60	7'500.00		7'868.95	
703	RESEAU, SOURCES ET PUIITS						
703.301.00	Traitements	172	247'927.80	307'000.00		332'978.00	
703.303.00	Charges sociales		71'419.45	84'000.00		81'070.95	
703.309.00	Autres charges de personnel	172	10'195.40	2'500.00		2'335.75	
703.311.01	Achats de machines et outillage		6'659.50	3'000.00		3'415.60	
703.312.00	Energie de pompage		67'812.90	85'000.00		69'751.70	
703.313.01	Achats de matériel et fournitures	173	24'365.95	25'000.00		27'339.50	
703.314.03	Entretien du réseau, des sources et des puits	173	177'992.45	135'000.00		187'994.05	
703.315.03	Entretien des machines et de l'outillage		608.45	2'000.00		489.70	
703.318.06	Assurances de choses		13'200.85	13'000.00		13'152.75	
703.331.00	Amortissements du patrimoine administratif		461'075.30	481'000.00		482'740.35	
703.380.00	Attribution au financement spécial	173	254'998.55	63'200.00		23'658.45	
703.390.09	Imputation interne d'intérêts	173	57'032.00	175'000.00		111'791.00	
703.434.00	Travaux facturés à des tiers	173			70'000.00		71'242.95
703.436.02	Dédommagements des assurances						
703.490.07	Imputation interne de frais de personnel				30'000.00		30'000.00
703	TOTAL RESEAU, SOURCES ET PUIITS		1'393'288.60	1'375'700.00	100'000.00	1'336'717.80	101'242.95
704	BRANCHEMENTS						
704.313.01	Achats de matériel et fournitures	173	75'368.80	40'000.00		74'753.20	
704.318.03	Travaux de branchements factures de tiers	173	787.35	2'000.00		385.00	
704.434.00	Travaux de branchements facturés	173			100'000.00		172'820.50
704	TOTAL BRANCHEMENTS		76'156.15	42'000.00	100'000.00	75'138.20	172'820.50

Comptes de fonctionnement		Comptes	2014	Budget	2014	Comptes	2013
		Charges	Revenus	Charges	Revenus	Charges	Revenus
705	DISTRIBUTION DE L'EAU						
705.311.01	Achats des compteurs	19'561.75		30'000.00		30'831.90	
705.312.00	Achat d'eau potable	20'253.90		50'000.00		5'931.35	
705.315.02	Entretien des compteurs			3'000.00			
705.330.00	Pertes sur débiteurs	1'122.55		2'000.00		2'738.85	
705.390.07	Imputation interne de frais de personnel	30'000.00		30'000.00		30'000.00	
705.427.00	Location des compteurs		122'193.15		120'000.00		121'656.10
705.435.00	Vente de l'eau		1'533'658.30		1'600'000.00		1'550'761.20
705	TOTAL DISTRIBUTION DE L'EAU	70'938.20	1'655'851.45	115'000.00	1'720'000.00	69'502.10	1'672'417.30
706	LABORATOIRE						
706.301.00	Traitements	10'060.30		12'000.00		8'174.55	
706.303.00	Charges sociales	989.00		1'800.00		813.50	
706.313.01	Achats de matériel et fournitures	5'075.75		6'000.00		6'276.40	
706.318.11	Analyses factures de tiers	570.00		3'000.00		2'746.80	
706	TOTAL LABORATOIRE	16'695.05		22'800.00		18'011.25	
707	RECHERCHES D'EAU ET PROTECTION						
707.318.14	Frais de recherches, d'études et de protection	59'890.05		60'000.00		135'846.00	
707	TOTAL RECHERCHES D'EAU ET PROTECTION	59'890.05		60'000.00		135'846.00	
70	TOTAL SERVICE DES EAUX	1'954'009.70	1'954'009.70	1'958'000.00	1'958'000.00	1'988'095.20	1'988'095.20
71	ASSAINISSEMENT DES EAUX USEES						
710	RESEAU D'EGOUTS ET STATION D'EPURATION						
710.301.00	Traitements	74'489.35		68'000.00		70'196.40	
710.303.00	Charges sociales	20'617.25		19'000.00		15'434.00	
710.312.00	Eau, énergie, combustible	2'124.10		5'400.00		3'636.55	
710.314.01	Entretien, facturation de tiers	412'205.55		430'000.00		455'566.50	
710.317.00	Dédommagements			500.00			
710.318.03	Prestations de services SI	30'000.00		30'000.00		30'000.00	
710.318.09	Impôt TVA	19'529.20		18'000.00		19'173.15	

Comptes de fonctionnement		Comptes	2014	Budget	2014	Comptes	2013
		Charges	Revenus	Charges	Revenus	Charges	Revenus
710.318.23	Part. aux frais d'exploitation de la STEP	946'058.45		920'000.00		989'072.90	
710.330.00	Pertes sur débiteurs	1'052.70		1'000.00		2'667.25	
710.331.00	Amortissements du réseau	69'134.80		81'000.00		71'578.35	
710.331.01	Amortissements de la STEP	67'000.00		71'000.00		69'000.00	
710.380.00	Attribution au financement spécial	24'616.45	173				
710.390.02	Imputation interne de frais de personnel TP	14'360.00		14'000.00		28'000.00	
710.390.09	Imputation interne d'intérêts	112'907.00		119'000.00		129'479.00	
710.434.00	Taxes d'épuration		1'427'919.30		1'410'000.00		1'412'189.85
710.434.01	Facturation à des tiers		116'175.55		110'300.00		115'563.00
710.461.00	Subside de l'Etat						22'500.00
710.480.00	Prélèvement sur le financement spécial				6'600.00		83'551.25
710.490.10	Imputation interne des participations communales		250'000.00		250'000.00		250'000.00
710	TOTAL RESEAU D'EGOUTS ET STATION D'EPURATION	1'794'094.85	1'794'094.85	1'776'900.00	1'776'900.00	1'883'804.10	1'883'804.10
71	TOTAL ASSAINISSEMENT DES EAUX USEES	1'794'094.85	1'794'094.85	1'776'900.00	1'776'900.00	1'883'804.10	1'883'804.10
72	TRAITEMENT DES DECHETS						
720	ORDURES MENAGERES						
720.301.00	Traitements	32'990.25		37'000.00		30'818.20	
720.303.00	Charges sociales	8'489.55		10'000.00		7'602.75	
720.310.00	Fournitures de bureau et imprimés	1'743.15		5'200.00		1'744.40	
720.310.01	Campagne anti-déchets	4'956.20		6'000.00		5'183.20	
720.311.01	Achats de matériel bennes, etc.	914.20		3'500.00		1'437.75	
720.312.00	Eau, énergie, combustible	1'110.10		2'000.00		974.50	
720.315.02	Entretien des containers à ordures	15'478.10		15'000.00		3'874.65	
720.317.00	Dédommagements	354.40		500.00		350.25	
720.318.00	Affranchissements	10'983.50		12'000.00		10'364.65	
720.318.06	Assurances de choses	43.30				43.10	
720.318.09	Impôt TVA	34'023.35		28'000.00		28'990.10	
720.318.10	Maintenance informatique	760.55		1'000.00		760.55	
720.318.15	Incinération, facturation SATOM	627'483.20		600'000.00		610'445.00	
720.318.20	Enlèvement ordures ménagères	605'177.55		600'000.00		596'073.60	
720.318.21	Enlèvement déchets encombrants	136'593.30		130'000.00		132'444.25	
720.318.22	Enlèvement papier	46'849.85		50'000.00		48'069.30	
720.318.23	Enlèvement verre	50'143.80		50'000.00		52'320.60	
720.318.24	Enlèvement compost	242'605.30		220'000.00		244'719.05	
720.318.25	Enlèvement déchets inertes	37'115.00		35'000.00		33'943.00	

Comptes de fonctionnement		Comptes	2014	Budget	2014	Comptes	2013
		Charges	Revenus	Charges	Revenus	Charges	Revenus
720.318.26	Enlèvement déchets spéciaux	8'112.15		17'000.00		10'981.60	
720.330.00	Pertes sur débiteurs	32'827.75		25'000.00		29'462.75	
720.331.00	Amortissements du patrimoine administratif	36'075.70		31'000.00		28'214.95	
720.380.00	Attribution au financement spécial	141'397.35		122'400.00		166'808.20	
720.390.02	Imputation interne de frais de personnel TP	257'000.00		260'000.00		246'000.00	
720.390.09	Imputation interne d'intérêts	940.00		2'000.00		3'590.00	
720.434.00	Facturation à des tiers				600.00		
720.434.01	Taxes d'élimination des déchets		1'835'458.40		1'800'000.00		1'808'424.80
720.435.00	Produits du recyclage		150'998.10		125'000.00		130'701.05
720.490.11	Imputation interne de la participation communale		347'711.10		337'000.00		356'090.55
720	TOTAL ORDURES MENAGERES	2'334'167.60	2'334'167.60	2'262'600.00	2'262'600.00	2'295'216.40	2'295'216.40
72	TOTAL TRAITEMENT DES DECHETS	2'334'167.60	2'334'167.60	2'262'600.00	2'262'600.00	2'295'216.40	2'295'216.40
74	CIMETIERES						
740	CIMETIERES						
740.312.00	Eau, énergie, combustible	2'418.95		4'000.00		1'877.10	
740.314.00	Entretien des bâtiments	200.15		300.00			
740.314.04	Entretien, facturation de tiers	41'001.65		40'500.00		32'874.40	
740.318.06	Assurances de choses	289.50		300.00		287.50	
740.331.00	Amortissements du patrimoine administratif	27'961.15		27'000.00		29'000.00	
740.390.02	Imputation interne de frais de personnel TP	62'465.00		86'000.00		106'000.00	
740.427.00	Concessions		16'250.00		10'000.00		16'500.00
740.431.00	Taxes et divers		180.00		300.00		240.00
740	TOTAL CIMETIERES	134'336.40	16'430.00	158'100.00	10'300.00	170'039.00	16'740.00
74	TOTAL CIMETIERES	134'336.40	16'430.00	158'100.00	10'300.00	170'039.00	16'740.00
75	COURS D'EAU						
750	RHONE						
750.314.06	Entretien, facturation de tiers	14'747.40		12'000.00		14'129.25	
750.331.00	Amortissements du patrimoine administratif			5'000.00			
750.390.02	Imputation interne de frais de personnel TP	500.00		500.00		500.00	

Comptes de fonctionnement		Comptes	2014	Budget	2014	Comptes	2013
		Charges	Revenus	Charges	Revenus	Charges	Revenus
750.390.04	Imputation interne de frais de personnel SF	5'230.00		5'000.00		7'102.50	
750.461.00	Subside de l'Etat		13'948.10		13'000.00		14'021.35
750	TOTAL RHONE	20'477.40	13'948.10	22'500.00	13'000.00	21'731.75	14'021.35
751	VIEZE ET TORRENTS						
751.314.06	Entretien, facturation de tiers	57'220.35		60'000.00		46'312.15	
751.331.00	Amortissements du patrimoine administratif	83'186.45		118'000.00		91'000.00	
751.390.02	Imputation interne de frais de personnel TP	1'000.00		2'500.00		2'500.00	
751.390.04	Imputation interne de frais de personnel SF	49'718.00		50'000.00		44'964.50	
751.461.00	Subside de l'Etat		48'460.70		55'000.00		49'721.70
751	TOTAL VIEZE ET TORRENTS	191'124.80	48'460.70	230'500.00	55'000.00	184'776.65	49'721.70
752	CANAUX						
752.314.06	Entretien participation consortage	7'661.45		15'000.00		11'200.00	
752	TOTAL CANAUX	7'661.45		15'000.00		11'200.00	
75	TOTAL COURS D'EAU	219'263.65	62'408.80	268'000.00	68'000.00	217'708.40	63'743.05
78	ENVIRONNEMENT GENERAL						
780	EDICULES PUBLICS						
780.312.00	Eau, énergie, combustible	1'569.35		6'000.00		2'429.20	
780.314.00	Entretien, facturation de tiers	13'381.35		10'000.00		31'720.25	
780.390.02	Imputation interne de frais de personnel TP	36'000.00		36'000.00		40'000.00	
780	TOTAL EDICULES PUBLICS	50'950.70		52'000.00		74'149.45	
782	FONTAINES PUBLIQUES						
782.312.00	Eau, énergie, combustible	2'497.05		1'000.00			
782.314.00	Entretien, facturation de tiers	4'129.80		4'000.00		2'368.45	
782.390.02	Imputation interne de frais de personnel TP	20'000.00		22'000.00		24'000.00	

Comptes de fonctionnement		Comptes	2014	Budget	2014	Comptes	2013
		Charges	Revenus	Charges	Revenus	Charges	Revenus
782.390.10	Imputation interne d'épuration de l'eau	40'000.00		40'000.00		40'000.00	
782	TOTAL FONTAINES PUBLIQUES	66'626.85		67'000.00		66'368.45	
783	BALAYAGE DES RUES ET PLACES						
783.313.00	Achats d'outils de balayage	5'400.50		5'400.00		4'186.00	
783.314.01	Balayage des rues et entretien décharge	10'831.50		12'000.00		11'261.45	
783.315.04	Entretien balayeuse	30'812.05	173	12'000.00		20'442.60	
783.316.00	Leasing balayeuse	49'586.15		49'500.00		34'554.60	
783.318.06	Assurances de choses	1'291.10		1'700.00		1'291.10	
783.390.02	Imputation interne de frais de personnel TP	332'440.30		395'000.00		318'000.00	
783	TOTAL BALAYAGE DES RUES ET PLACES	430'361.60		475'600.00		389'735.75	
784	BUREAUX ADMINISTRATIF ET TECHNIQUE						
784.301.00	Traitements	99'555.30		90'000.00		93'339.05	
784.303.00	Charges sociales	27'103.10		24'000.00		21'271.50	
784.309.00	Autres charges de personnel	63.15		1'500.00		125.00	
784.310.00	Fournitures de bureau et imprimés			500.00			
784.310.01	Journaux, documentation	116.80		500.00		530.80	
784.317.00	Dédommagements	1'629.25		1'200.00		1'926.70	
784.319.01	Cotisations aux associations	723.20		500.00		340.00	
784.331.00	Amortissements du patrimoine administratif	14'532.25					
784.436.01	Remboursements de traitements				1'500.00		
784	TOTAL BUREAUX ADMINISTRATIF ET TECHNIQUE	143'723.05		118'200.00	1'500.00	117'533.05	
789	PROTECTION DE L'ENVIRONNEMENT						
789.314.04	Entretien des zones protégées	10'000.00		12'000.00		12'787.40	
789.318.03	Information	8'822.15		10'000.00			
789.319.01	Cotisations aux associations			500.00			
789.331.00	Amortissements du patrimoine administratif	123'046.60					
789	TOTAL PROTECTION DE L'ENVIRONNEMENT	141'868.75		22'500.00		12'787.40	
78	TOTAL ENVIRONNEMENT GENERAL	833'530.95		735'300.00	1'500.00	660'574.10	

Comptes de fonctionnement		Comptes	2014	Budget	2014	Comptes	2013
		Charges	Revenus	Charges	Revenus	Charges	Revenus
79	URBANISME, BATIMENTS ET CONSTRUCTIONS						
790	BUREAUX ADMINISTRATIFS ET TECHNIQUE						
790.301.00	Traitements	173	465'517.25	490'000.00		447'481.20	
790.303.00	Charges sociales		125'110.85	130'800.00		107'878.35	
790.309.00	Autres charges de personnel		5'252.35	4'500.00		2'853.10	
790.309.01	Annonces		12'734.25	13'000.00		12'023.60	
790.310.00	Fournitures de bureau et imprimés		3'270.20	6'000.00		8'061.50	
790.310.01	Journaux, documentation		871.45	1'500.00		824.05	
790.317.00	Dédommagements		631.10	3'700.00		650.10	
790.318.01	Frais d'études et expertises	174	4'161.55	30'000.00		67'756.00	
790.319.01	Cotisations aux associations		2'281.80	4'000.00		3'554.10	
790.331.00	Amortissements du patrimoine administratif			240'000.00		152'109.55	
790.351.00	Permis de construire part de l'Etat	174	88'584.25	70'000.00		79'229.75	
790.431.00	Permis de construire Commune et Etat	174			100'000.00		85'470.10
790.435.00	Vente de règlements et attestations diverses				5'000.00		3'837.00
790.436.00	Remboursements de tiers pour annonces				11'000.00		8'078.95
790.436.01	Remboursements de traitements						159.80
790.437.00	Amendes de construction				1'500.00		500.00
790	TOTAL BUREAUX ADMINISTRATIFS ET TECHNIQUE		708'415.05	993'500.00	117'500.00	882'421.30	98'045.85
791	SERVICE D'ENTRETIEN	174					
791.301.00	Traitements	174	199'822.60	182'000.00		200'213.35	
791.303.00	Charges sociales		50'486.55	47'500.00		48'286.35	
791.313.00	Achats de produits de nettoyage	174	118'014.60	110'500.00		114'878.05	
791.435.00	Facturation à des tiers				4'000.00		1'328.50
791.436.01	Remboursements de traitements						
791.438.00	Prestations BU pour les investissements				9'000.00		4'874.35
791.490.01	Imputation interne de frais de personnel				220'500.00		243'625.35
791.490.05	Imputation interne de produits de nettoyage				106'500.00		113'549.55
791	TOTAL SERVICE D'ENTRETIEN		368'323.75	340'000.00	340'000.00	363'377.75	363'377.75
792	PARC DE VEHICULES ET MACHINES						
792.311.01	Achats de matériel et machines		3'873.85	3'500.00		2'770.35	
792.313.00	Achats de carburant essence		2'160.15	2'500.00		1'863.55	
792.315.04	Entretien des véhicules		3'646.35	3'500.00		1'506.05	

Comptes de fonctionnement		Comptes	2014	Budget	2014	Comptes	2013
		Charges	Revenus	Charges	Revenus	Charges	Revenus
792.318.06	Assurances de choses	1'301.50		1'300.00		1'300.20	
792.390.01	Imputation interne de frais de personnel BU	2'226.30		5'000.00		3'989.95	
792	TOTAL PARC DE VEHICULES ET MACHINES	13'208.15		15'800.00		11'430.10	
79	TOTAL URBANISME, BATIMENTS ET CONSTRUCTIONS	1'089'946.95	518'475.40	1'349'300.00	457'500.00	1'257'229.15	461'423.60
7	TOTAL ENVIRONNEMENT	8'359'350.10	6'679'586.35	8'508'200.00	6'534'800.00	8'472'666.35	6'709'022.35

Comptes de fonctionnement		Comptes	2014	Budget	2014	Comptes	2013
		Charges	Revenus	Charges	Revenus	Charges	Revenus
8	ECONOMIE PUBLIQUE						
80	AGRICULTURE						
800	ELEVAGE ET CULTURES						
800.461.00	Subside de l'Etat		315.00		300.00		300.00
800	TOTAL ELEVAGE ET CULTURES		315.00		300.00		300.00
80	TOTAL AGRICULTURE		315.00		300.00		300.00
81	SYLVICULTURE						
810	SERVICE FORESTIER						
810.301.00	Traitements	324'350.45		318'000.00		330'659.50	
810.303.00	Charges sociales	90'593.40		97'000.00		88'137.55	
810.309.00	Autres charges de personnel	19'792.45		17'200.00		16'944.50	
810.310.00	Fournitures de bureau et imprimés	4'425.25		4'600.00		737.65	
810.310.01	Annonces, journaux, documentation	351.45		1'000.00		509.10	
810.311.01	Achats matériel et outillage	14'029.75		14'000.00		15'484.75	
810.312.00	Eau, énergie, combustible	2'245.05		3'800.00		4'668.35	
810.313.00	Achats de carburant	23'284.25		21'000.00		19'725.05	
810.313.01	Achats de fournitures	12'867.85		13'000.00		14'730.70	
810.314.00	Entretien des chalets et hangar	8'308.25		8'200.00		7'368.65	
810.315.04	Entretien véhicules et outillage	19'748.30		20'000.00		19'936.15	
810.317.00	Dédommagements	3'464.75		3'500.00		5'805.00	
810.318.03	Entreprises privées de façonnage	107'466.25		100'000.00		66'633.65	
810.318.06	Assurances de choses	3'592.40		3'500.00		3'582.30	
810.318.09	Impôt TVA	177 15'587.75					
810.318.13	Transports de bois	13'059.80		13'000.00		13'331.25	
810.319.01	Cotisations aux associations	5'949.75		6'400.00		7'995.30	
810.331.00	Amortissements du patrimoine administratif	177 300'024.00		60'000.00			
810.376.00	Subventions redistribuées			20'000.00		20'565.00	
810.380.01	Attribution au fonds forestier de réserve			700.00		40'185.35	
810.420.00	Intérêts du fonds forestier de réserve		469.00		700.00		408.70
810.427.00	Locations bâtiments		7'364.85		6'000.00		7'189.85
810.427.01	Locations véhicules				1'000.00		
810.434.00	Travaux facturés à des tiers		139'375.55		100'000.00		111'807.50

Comptes de fonctionnement		Comptes	2014	Budget	2014	Comptes	2013
		Charges	Revenus	Charges	Revenus	Charges	Revenus
810.435.00	Ventes de bois		174'362.45		135'000.00		108'553.30
810.436.01	Remboursements de traitements		3'289.40		6'500.00		2'021.00
810.436.02	Dédommagements				100.00		
810.461.00	Subsides de l'Etat		268'400.00		258'000.00		248'802.00
810.476.00	Subventions redistribuées				20'000.00		20'565.00
810.480.01	Prélèvement sur le fonds forestier de réserve	177	239'531.00				
810.490.04	Imputation interne de frais de personnel		112'116.50		107'000.00		96'600.00
810	TOTAL SERVICE FORESTIER		969'141.15	724'900.00	634'300.00	676'999.80	595'947.35
81	TOTAL SYLVICULTURE		969'141.15	724'900.00	634'300.00	676'999.80	595'947.35
83	COMMERCE ET TOURISME						
830	ANIMATIONS, DEVELOPPEMENT ET TOURISME						
830.331.00	Amortissements du patrimoine administratif		10'000.00				
830.365.00	Subside à Monthey Tourisme		460'000.00	460'000.00		460'000.00	
830.365.01	Subside manifestation "Schubertiade"					53'200.00	
830.365.02	Subside à ARTCOM	177	70'000.00			10'000.00	
830.390.02	Imputation interne de frais de personnel TP		17'000.00	17'000.00		18'000.00	
830.390.04	Imputation interne de frais de personnel SF		6'577.00	7'000.00		5'766.00	
830	TOTAL ANIMATIONS, DEVELOPPEMENT ET TOURISME		563'577.00	484'000.00		546'966.00	
831	STATION DES GIETTES						
831.314.04	Entretien et sécurité		7'194.25	12'000.00		10'811.20	
831.365.00	Subside à l'Assoc. Aménagements sportifs Giettes		5'000.00	5'000.00		5'000.00	
831	TOTAL STATION DES GIETTES		12'194.25	17'000.00		15'811.20	
83	TOTAL COMMERCE ET TOURISME		575'771.25	501'000.00		562'777.20	
84	INDUSTRIE, ARTISANAT ET COMMERCE						
840	VIE ECONOMIQUE						
840.312.00	Electricité panneaux d'information		282.60	600.00		303.55	

Comptes de fonctionnement		Comptes	2014	Budget	2014	Comptes	2013
		Charges	Revenus	Charges	Revenus	Charges	Revenus
840.331.00	Amortissements du patrimoine administratif	320'000.00		134'000.00		460'000.00	
840.365.00	Subsides					20'000.00	
840.365.01	Subside au BBC Monthey					50'000.00	
840	TOTAL VIE ECONOMIQUE	320'282.60		134'600.00		530'303.55	
841	FOIRES ET MARCHES						
841.311.00	Achats de matériel	19.00		1'000.00		56.80	
841.318.03	Animations	5'000.00		5'000.00		5'000.00	
841.318.13	Transports de déchets	5'522.50		6'500.00		5'522.50	
841.390.02	Imputation interne de frais de personnel TP	20'000.00		25'000.00		28'000.00	
841.427.00	Recettes		17'197.50		20'000.00		16'398.00
841	TOTAL FOIRES ET MARCHES	30'541.50	17'197.50	37'500.00	20'000.00	38'579.30	16'398.00
849	AUTRES ACTIVITES COMMERCIALES						
849.318.13	Frais de transports pour la fourrière	178 30'290.00		12'000.00		19'731.60	
849.410.01	Visas,patentes ambulantes		4'480.00		5'000.00		4'900.00
849.434.00	Facturation à des tiers	178	37'600.00		14'000.00		23'450.00
849	TOTAL AUTRES ACTIVITES COMMERCIALES	30'290.00	42'080.00	12'000.00	19'000.00	19'731.60	28'350.00
84	TOTAL INDUSTRIE, ARTISANAT ET COMMERCE	381'114.10	59'277.50	184'100.00	39'000.00	588'614.45	44'748.00
86	SERVICE DE L'ELECTRICITE						
860	DIRECTION ET ADMINISTRATION	178					
860.301.00	Traitements	178 766'305.90		536'800.00		541'593.45	
860.303.00	Charges sociales	178 184'827.90		148'000.00		136'762.15	
860.308.00	Personnel intérimaire					135'616.90	
860.309.00	Autres charges de personnel		10'788.90	9'200.00		12'202.45	
860.310.00	Fournitures de bureau et imprimés		26'528.50	28'000.00		22'525.55	
860.310.01	Annonces, journaux, documentation		6'796.30	8'000.00		14'776.30	
860.310.02	Information		1'560.00	4'000.00		940.00	
860.311.00	Mobilier et machines	178 4'436.45		16'000.00		15'267.90	
860.311.10	Achats de matériel informatique		5'445.45	12'000.00		9'797.80	
860.315.00	Entretien du mobilier et des machines		12'435.80	8'000.00		10'189.05	

Comptes de fonctionnement		Comptes	2014	Budget	2014	Comptes	2013
		Charges	Revenus	Charges	Revenus	Charges	Revenus
860.315.10	Entretien du matériel informatique		101'597.55		140'000.00		127'422.90
860.317.00	Dédommagements		9'387.30		12'800.00		11'394.35
860.318.00	Affranchissements		20'151.15		25'600.00		20'779.25
860.318.01	Frais de procédures et honoraires						24'716.80
860.318.02	Frais télécommunications		24'244.80		28'000.00		26'491.00
860.318.04	Révision des comptes		1'600.00		1'600.00		1'600.00
860.318.05	Frais de contentieux		3'016.55		4'000.00		5'720.55
860.318.06	Assurances RC		7'178.50		8'000.00		7'178.50
860.318.09	Frais de comptes postaux		18'841.55		24'000.00		21'452.10
860.319.01	Cotisations aux associations		47'642.70		38'000.00		48'516.95
860.390.03	Imputation interne de frais administratifs		80'000.00		80'000.00		80'000.00
860.390.07	Imputation interne de traitements		12'000.00		12'000.00		12'000.00
860.434.00	Facturation à des tiers			13'000.00			30'000.00
860.436.00	Remboursements frais de contentieux			30'109.75		28'000.00	27'145.60
860.436.01	Remboursements de traitements	178	62'931.40				16'239.95
860.490.03	Imputation interne de frais administratifs	178	327'752.85			410'000.00	391'623.40
860.490.07	Imputation interne de frais de personnel	178	910'991.30			706'000.00	821'935.00
860	TOTAL DIRECTION ET ADMINISTRATION		1'344'785.30	1'344'785.30	1'144'000.00	1'144'000.00	1'286'943.95
863	RESEAU DE DISTRIBUTION						
863.301.00	Traitements	178	640'756.35		805'000.00		658'467.95
863.303.00	Charges sociales	178	169'270.90		220'000.00		157'647.30
863.309.00	Autres charges de personnel		3'514.60		12'000.00		6'296.35
863.311.01	Achats de machines et outillage		20'563.40		20'000.00		19'854.35
863.311.06	Achat d'appareils de mesure et de contrôle	178	55'563.30		80'000.00		73'119.40
863.312.00	Eau, énergie, combustible		10'501.05		4'000.00		7'442.05
863.312.01	Energie pour les pertes de réseau		133'236.75		287'000.00		420'021.65
863.312.02	Eau, énergie, combustible bureaux / ateliers		8'216.70		8'000.00		12'680.85
863.312.04	Coûts réseaux amonts		1'110'851.95		1'127'000.00		1'089'779.25
863.312.05	Service système Swissgrid		467'760.30		496'000.00		240'470.00
863.312.06	Taxes fédérales		438'525.35		465'000.00		348'888.30
863.313.00	Achat de carburant		8'211.05		10'400.00		9'868.30
863.313.01	Achats de matériel et fournitures	179	289'767.25		135'000.00		174'909.10
863.314.00	Entretien des bureaux et ateliers		1'008.60		8'000.00		251.20
863.314.03	Entretien du réseau et des stations	179	218'609.00		130'000.00		209'021.20
863.315.01	Entretien des compteurs et EDM	179	23'700.00				
863.315.02	Rattrapage OIBT	179	12'439.10		35'000.00		22'321.55
863.315.03	Entretien des machines et de l'outillage		4'691.80		5'000.00		6'003.55
863.315.04	Entretien des véhicules		16'606.50		14'400.00		16'914.70

Comptes de fonctionnement		Comptes	2014	Budget	2014	Comptes	2013
		Charges	Revenus	Charges	Revenus	Charges	Revenus
863.316.00	Loyers et chauffage		166'258.40		160'000.00		93'385.60
863.318.01	Frais d'études	179	33'200.00		110'000.00		39'912.00
863.318.03	Travaux de branchements	179	24'442.30		5'000.00		6'194.50
863.318.06	Assurances de choses		55'464.85		53'000.00		55'396.85
863.318.16	Assurances des véhicules		4'692.90		5'200.00		4'692.90
863.318.19	Impôt cantonal		51'631.00		51'000.00		51'639.40
863.318.29	Impôt TVA	179	23'995.70		85'000.00		37'279.60
863.319.00	Différence de couverture NR5-NR7						136'677.15
863.330.00	Pertes sur débiteurs		7'816.75		5'000.00		15'919.70
863.331.00	Amortissements du patrimoine administratif		226'880.00		299'000.00		245'599.70
863.380.00	Attribution au financement spécial	179	872'341.85		399'600.00		820'850.25
863.390.03	Imputation interne de frais administratifs		294'977.55		369'000.00		352'461.05
863.390.07	Imputation interne de frais de personnel		819'892.15		635'400.00		739'741.50
863.390.09	Imputation interne d'intérêts	179	67'589.00		114'000.00		109'705.00
863.427.00	Revenus lignes 65 kV			305'158.20		338'000.00	418'435.50
863.427.01	Produits des locations			3'392.00		4'000.00	3'072.00
863.429.00	Différence de couverture NR5-NR7	179		28'056.10			104.90
863.434.00	Travaux facturés à des tiers	179		171'516.25		80'000.00	80'345.75
863.434.01	Travaux de branchements facturés	179		237'265.00		120'000.00	197'164.00
863.435.10	Acheminement - réactif	180		11'421.00			
863.435.20	Acheminement - abonnement			832'235.10		851'000.00	814'734.60
863.435.21	Acheminement - Puissance			600'482.05		628'000.00	631'163.65
863.435.22	Acheminement - Travail			3'042'349.90		3'041'000.00	3'264'860.35
863.435.23	Acheminement - courbe de charge			25'121.65		30'000.00	22'635.00
863.435.40	Service système Swissgrid			457'636.15		496'000.00	267'185.35
863.435.50	Taxes fédérales			442'723.00		465'000.00	356'834.90
863.436.01	Remboursements de traitements						26'876.25
863.436.02	Dédommagements des assurances			25'620.00			
863.490.07	Imputation interne de frais de personnel			100'000.00		100'000.00	100'000.00
863	TOTAL RESEAU DE DISTRIBUTION		6'282'976.40	6'282'976.40	6'153'000.00	6'153'000.00	6'183'412.25
865	COMMERCIALISATION DE L'ENERGIE						
865.312.03	Achat d'énergie		4'362'876.45		4'807'000.00		7'939'966.70
865.312.07	Achat certificats énergie	180	2'592.00				
865.318.01	Frais d'études	180			8'000.00		9'560.00
865.318.29	Impôt TVA	180	29'613.40				60'435.05
865.319.00	Différence de couverture énergie	180	344'768.05				749'774.25
865.330.00	Pertes sur débiteurs		7'816.70		5'000.00		23'879.55
865.380.00	Attribution au financement spécial		734'676.90		711'200.00		329'246.50

Comptes de fonctionnement		Comptes	2014	Budget	2014	Comptes	2013
		Charges	Revenus	Charges	Revenus	Charges	Revenus
865.390.03	Imputation interne de frais administratifs	16'387.65		20'500.00		19'581.15	
865.390.07	Imputation interne de frais de personnel	45'549.55		35'300.00		41'096.75	
865.435.00	Vente de l'énergie		5'406'654.40		5'300'000.00		7'920'518.30
865.435.01	Vente de l'énergie des pertes de réseau		133'236.75		287'000.00		420'021.65
865.435.02	Vente certificats énergie		4'389.55				
865.436.03	Dédommagements de tiers						833'000.00
865	TOTAL COMMERCIALISATION DE L'ENERGIE	5'544'280.70	5'544'280.70	5'587'000.00	5'587'000.00	9'173'539.95	9'173'539.95
86	TOTAL SERVICE DE L'ELECTRICITE	13'172'042.40	13'172'042.40	12'884'000.00	12'884'000.00	16'643'896.15	16'643'896.15
88	DEVELOPPEMENT DURABLE & AUTRES PRESTATIONS						
880	DEVELOPPEMENT DURABLE						
880.318.01	Frais d'études	110'439.35		120'000.00		141'223.85	
880.318.29	Impôt TVA	14'629.70					
880.390.03	Imputation interne de frais administratifs	6'555.05		8'200.00		7'832.45	
880.390.07	Imputation interne de frais de personnel	18'219.85		14'100.00		16'438.70	
880.460.00	Subside de la confédération						8'000.00
880	TOTAL DEVELOPPEMENT DURABLE	149'843.95		142'300.00		165'495.00	8'000.00
881	PRODUCTION						
881.314.03	Entretien des centrales de production	29'203.55		11'500.00		470.00	
881.318.06	Assurances de choses	6'120.50		6'600.00		1'564.00	
881.318.29	Impôt TVA	49'590.35					
881.331.00	Amortissements du patrimoine administratif	165'402.80		183'000.00		160'153.00	
881.390.03	Imputation interne de frais administratifs	6'555.05		8'200.00		7'832.45	
881.390.07	Imputation interne de frais de personnel	18'219.85		14'100.00		16'438.70	
881.435.00	Recettes des centrales de production		173'617.45		350'000.00		212'482.30
881.490.12	Imputation interne des redevances		266'255.75		102'000.00		102'737.85
881	TOTAL PRODUCTION	275'092.10	439'873.20	223'400.00	452'000.00	186'458.15	315'220.15
882	ECLAIRAGE PUBLIC						
882.313.01	Achats de fournitures	177'896.70		50'000.00		115'350.45	
882.315.12	Entretien de l'éclairage public	27'347.20		70'000.00		25'370.85	

Comptes de fonctionnement		Comptes	2014	Budget	2014	Comptes	2013
		Charges	Revenus	Charges	Revenus	Charges	Revenus
882.315.13	Entretien de l'éclairage de Noël	1'738.00		10'000.00		11'626.25	
882.315.14	Entretien de l'éclairage passages piétons	6'713.45		50'000.00		58'107.40	
882.318.29	Impôt TVA	26'857.50	180				
882.331.00	Amortissements du patrimoine administratif	45'625.00		40'000.00			
882.390.03	Imputation interne de frais administratifs	3'277.55		4'100.00		3'916.30	
882.390.07	Imputation interne de frais de personnel	109'109.90		107'100.00		108'219.35	
882.434.00	Travaux facturés à des tiers		169'850.80		40'000.00		117'460.50
882.436.02	Dédommagements des assurances		6'600.00				
882.490.08	Imputation interne des coûts d'entretien (TPE)		222'114.50		291'200.00		205'130.10
882	TOTAL ECLAIRAGE PUBLIC	398'565.30	398'565.30	331'200.00	331'200.00	322'590.60	322'590.60
88	TOTAL DEVELOPPEMENT DURABLE & AUTRES PRESTATIONS	823'501.35	838'438.50	696'900.00	783'200.00	674'543.75	645'810.75
8	TOTAL ECONOMIE PUBLIQUE	15'921'570.25	15'014'982.15	14'990'900.00	14'340'800.00	19'146'831.35	17'930'702.25

Comptes de fonctionnement		Comptes	2014	Budget	2014	Comptes	2013
		Charges	Revenus	Charges	Revenus	Charges	Revenus
9	FINANCES ET IMPOTS						
90	IMPOTS						
900	IMPOTS DES PERSONNES PHYSIQUES						
900.330.00	Pertes sur débiteurs	833'966.45		680'000.00		738'026.95	
900.330.01	Remises d'impôts	24'857.40		40'000.00		36'664.45	
900.352.00	Répartition intercomm. sur immeubles bâtis	192'653.75		180'000.00		191'376.55	
900.400.00	Impôt sur le revenu	185	31'492'742.70		30'800'000.00		31'147'455.05
900.400.01	Impôt sur la fortune	185	3'774'645.90		3'700'000.00		3'589'519.35
900.400.02	Impôt à la source		1'819'349.75		1'900'000.00		2'258'781.30
900.400.03	Impôt personnel	185	232'603.15		220'000.00		215'686.70
900.400.05	Impôt des frontaliers		807'681.75		700'000.00		764'592.05
900.402.00	Impôt foncier	185	1'208'692.70		1'200'000.00		1'184'367.00
900.402.01	Répartition intercomm. sur immeubles bâtis		227'051.20		210'000.00		229'479.90
900.403.00	Impôt sur les gains en capital	185	838'577.00		650'000.00		630'507.55
900.403.01	Impôt sur les gains immobiliers	185	482'147.15		450'000.00		680'377.50
900.404.00	Impôts droits de mutation et de timbre	185	104'389.90				
900.405.00	Impôt sur les successions et donations	185	220'995.40		350'000.00		303'522.95
900.407.00	Amendes fiscales		5'083.00				-14'107.00
900.424.01	Pertes d'impôts récupérées		53'449.05		60'000.00		74'507.30
900	TOTAL IMPOTS DES PERSONNES PHYSIQUES	1'051'477.60	41'267'408.65	900'000.00	40'240'000.00	966'067.95	41'064'689.65
901	IMPOTS DES PERSONNES MORALES	186					
901.330.01	Pertes sur débiteurs	5'532.65		20'000.00		10'188.50	
901.401.00	Impôt sur le bénéfice		7'195'849.80		6'800'000.00		5'808'122.60
901.401.01	Impôt sur le capital		1'765'634.60		1'600'000.00		1'986'525.70
901.402.00	Impôt foncier		2'812'085.20		2'800'000.00		3'094'463.15
901	TOTAL IMPOTS DES PERSONNES MORALES	5'532.65	11'773'569.60	20'000.00	11'200'000.00	10'188.50	10'889'111.45
902	TAXES ET AUTRES IMPOTS						
902.341.01	Autres participations	782.40		1'000.00		778.10	
902.365.00	Subside à la SPA pour les chiens	3'420.00		3'300.00		3'250.00	
902.406.00	Impôt sur les chiens		87'855.00		90'000.00		84'570.00
902.410.00	Patentes débits de boissons	186	26'786.60		20'000.00		18'113.30
902.410.01	Appareils automatiques		9'630.00		10'000.00		9'345.00

Comptes de fonctionnement		Comptes	2014	Budget	2014	Comptes	2013
		Charges	Revenus	Charges	Revenus	Charges	Revenus
902.410.02	Affichage public		41'817.15		45'000.00		44'593.25
902	TOTAL TAXES ET AUTRES IMPOTS	4'202.40	166'088.75	4'300.00	165'000.00	4'028.10	156'621.55
90	TOTAL IMPOTS	1'061'212.65	53'207'067.00	924'300.00	51'605'000.00	980'284.55	52'110'422.65
92	PEREQUATION FINANCIERE						
920	FONDS DE PEREQUATION						
920.444.00	Péréquation des ressources	186	72'531.00		60'000.00		70'290.20
920	TOTAL FONDS DE PEREQUATION		72'531.00		60'000.00		70'290.20
92	TOTAL PEREQUATION FINANCIERE		72'531.00		60'000.00		70'290.20
93	QUOTES-PARTS AUX RECETTES						
930	Parts aux recettes de la Confédération						
930.440.00	Parts à des recettes fédérales		10'614.75		10'000.00		3'304.30
930	TOTAL Parts aux recettes de la Confédération		10'614.75		10'000.00		3'304.30
931	PART COMMUNALE AUX IMPOTS CANTONAUX						
931.318.09	Impôt cantonal		57'731.00	50'000.00		49'834.15	
931	TOTAL PART COMMUNALE AUX IMPOTS CANTONAUX		57'731.00	50'000.00		49'834.15	
932	PARTS COMMUNALES AUX REGALES ET PATENTES						
932.390.12	Imputation interne au développement durable	186	266'255.75	102'000.00		102'737.85	

Comptes de fonctionnement			Comptes	2014	Budget	2014	Comptes	2013
			Charges	Revenus	Charges	Revenus	Charges	Revenus
932.411.00	Redevances hydrauliques	186		266'255.75		102'000.00		102'737.85
932	TOTAL PARTS COMMUNALES AUX REGALES ET PATENTES		266'255.75	266'255.75	102'000.00	102'000.00	102'737.85	102'737.85
93	TOTAL QUOTES-PARTS AUX RECETTES		323'986.75	276'870.50	152'000.00	112'000.00	152'572.00	106'042.15
94	GERANCE DE LA FORTUNE ET DES DETTES							
940	INTERETS							
940.320.00	Engagements courants		631.75		500.00		33.10	
940.321.00	Dettes à court terme		2'530.05		10'000.00		7'068.50	
940.322.00	Dettes à moyen et long termes		1'432'000.30		1'470'000.00		1'473'715.75	
940.323.00	Engagements envers des entités particulières		146'151.10		117'000.00		146'512.00	
940.329.00	Autres intérêts passifs	186	377'493.65		320'000.00		271'209.55	
940.420.00	Comptes à vue			5'427.45		10'000.00		3'098.55
940.421.00	Intérêts de retard			592'271.65		600'000.00		517'421.75
940.422.00	Prêts			2'272.95		500.00		
940.426.00	Dividendes des titres			423'766.50		369'000.00		395'850.75
940.490.09	Imputations d'intérêts aux financements spéciaux			567'110.00		775'000.00		673'482.00
940	TOTAL INTERETS		1'958'806.85	1'590'848.55	1'917'500.00	1'754'500.00	1'898'538.90	1'589'853.05
941	FRAIS D'EMISSION							
941.318.08	Frais bancaires	186	26'435.15		14'000.00		30'645.75	
941.318.09	Frais de comptes postaux		50'412.70		58'000.00		53'850.35	
941	TOTAL FRAIS D'EMISSION		76'847.85		72'000.00		84'496.10	
942	IMMEUBLES DU PATRIMOINE FINANCIER							
942.301.00	Traitements		3'057.10		5'400.00		2'889.40	
942.303.00	Charges sociales		298.70		800.00		286.60	
942.312.00	Eau, énergie, combustible		21'264.65		31'000.00		23'897.05	
942.314.00	Entretien des bâtiments		21'732.90		29'000.00		15'952.55	
942.318.06	Assurances de choses		23'360.10		22'000.00		22'737.70	
942.390.01	Imputation interne de frais de personnel BU		15'807.30		13'000.00		19'529.05	
942.390.02	Imputation interne de frais de personnel TP		800.00		800.00		2'000.00	
942.390.05	Imputation interne de produits de nettoyage		500.00		2'000.00		1'170.00	

Comptes de fonctionnement			Comptes	2014	Budget	2014	Comptes	2013
			Charges	Revenus	Charges	Revenus	Charges	Revenus
942.423.00	Produit des locations	186		290'603.60		247'100.00		296'905.60
942.436.00	Facturation à des tiers - charges chauffage			2'748.85		2'300.00		2'460.00
942	TOTAL IMMEUBLES DU PATRIMOINE FINANCIER		86'820.75	293'352.45	104'000.00	249'400.00	88'462.35	299'365.60
943	DOMAINES							
943.308.00	Personnel intérimaire				3'000.00			
943.314.01	Entretien		7'155.60		9'000.00		31'650.80	
943.316.00	Locations de terrains		100.00		100.00		100.00	
943.318.04	Frais d'actes		15'201.80		50'000.00		63'313.20	
943.318.20	Débours au Registre foncier				500.00		14.00	
943.390.02	Imputation interne de frais de personnel TP		23'668.50		93'000.00		27'000.00	
943.423.00	Produit des locations de terrains			15'629.20		21'000.00		14'927.20
943.423.01	Redevances de droits de superficie			205'808.70		210'000.00		209'077.70
943.427.00	Utilisation du domaine public			22'438.00		30'100.00		72'966.00
943	TOTAL DOMAINES		46'125.90	243'875.90	155'600.00	261'100.00	122'078.00	296'970.90
944	REAJUSTEMENT VALEURS PATRIMOINE FINANCIER	186						
944.318.09	Impôts sur transactions						17'792.10	
944.330.00	Résultat sur transactions pertes		252'500.00				52'215.00	
944.424.00	Résultat sur transactions recettes							661'340.00
944	TOTAL REAJUSTEMENT VALEURS PATRIMOINE FINANCIER		252'500.00				70'007.10	661'340.00
945	REAJUSTEMENT VALEURS PATRIMOINE ADMINISTRATIF	186						
945.318.09	Impôts sur transactions						1'744.60	
945.330.00	Résultat sur transactions pertes						18'000.00	
945.331.00	Amortissements du patrimoine administratif						1.00	
945.425.00	Résultat sur transactions recettes			21'750.00				232'830.00
945	TOTAL REAJUSTEMENT VALEURS PATRIMOINE ADMINISTRATI			21'750.00			19'745.60	232'830.00
94	TOTAL GERANCE DE LA FORTUNE ET DES DETTES		2'421'101.35	2'149'826.90	2'249'100.00	2'265'000.00	2'283'328.05	3'080'359.55

Comptes de fonctionnement		Comptes Charges	2014 Revenus	Budget Charges	2014 Revenus	Comptes Charges	2013 Revenus
99	POSTES NON VENTILES						
990	CREDIT A DISPOSITION						
990.319.00	Crédit à disposition	187		100'000.00			
990.331.00	Amortissements du patrimoine administratif	187		300'000.00			
990	TOTAL CREDIT A DISPOSITION			400'000.00			
991	CAISSE DE PENSIONS REFORME STRUCTURELLE						
991.439.00	Dissolution de provision	188	315'000.00		315'000.00		
991	TOTAL CAISSE DE PENSIONS REFORME STRUCTURELLE		315'000.00		315'000.00		
99	TOTAL POSTES NON VENTILES		315'000.00	400'000.00	315'000.00		
9	TOTAL FINANCES ET IMPOTS	3'806'300.75	56'021'295.40	3'725'400.00	54'357'000.00	3'416'184.60	55'367'114.55
	Total compte de fonctionnement	103'423'881.90	104'543'797.25	104'631'400.00	102'641'800.00	105'207'335.00	106'105'703.60
	Excédent de revenus ou de charges	1'119'915.35			1'989'600.00	898'368.60	

Compte des investissements

Amortissements

Bilan

Inventaires

Détail de la dette

Fonds gérés

Engagements hors-bilan

Comptes d'investissement		Comptes		2014		Budget		2014		Comptes		2013	
		Dépenses		Recettes		Dépenses		Recettes		Dépenses		Recettes	
0	ADMINISTRATION GENERALE												
02	ADMINISTRATION GENERALE												
020	INFORMATION ET VIE ECONOMIQUE												
020.506.00	Achats de mobilier et machines			28'199.35		28'000.00							
020.506.05	Achats de matériel informatique			26'701.20		29'000.00							
020	TOTAL INFORMATION ET VIE ECONOMIQUE			54'900.55		57'000.00							
02	TOTAL ADMINISTRATION GENERALE			54'900.55		57'000.00							
09	BATIMENTS												
090	BATIMENTS ADMINISTRATIFS												
090.503.00	Bâtiment administratif, réfections	152		24'895.65									
090.503.02	Hôtel de Ville, réfections					150'000.00							
090.661.02	Hôtel de Ville, participation du canton							100'000.00					
090	TOTAL BATIMENTS ADMINISTRATIFS			24'895.65		150'000.00		100'000.00					
091	AUTRES BATIMENTS DU PATRIMOINE ADMINISTRATIF												
091.500.01	Achats de terrains au Verney					50'000.00				750.00			
091.503.02	Bâtiment Place Centrale 3, réfections			28'424.65		100'000.00							
091.503.12	Achats/démolitions biens immobiliers au Crochetan			124.75						715'250.00			
091.503.13	Achat/démolition parcelle 727 au Crochetan					800'000.00							
091.503.15	Bâtiment au-delà du Pont, parc. 3737, démolition	152		14'217.30						7'560.00			
091.503.18	Bâtiment CRTO, raccordement chauffage			2'655.90						102'843.00			
091.503.19	Réalisation d'un couvert aux Mangettes			2'149'261.80		1'650'000.00				101'048.15			
091.503.20	Maison Hildbrand, réfections			12'520.10		15'000.00							
091.503.21	Ferme du Crochetan, réfections					30'000.00							

Comptes d'investissement		Comptes	2014	Budget	2014	Comptes	2013
		Dépenses	Recettes	Dépenses	Recettes	Dépenses	Recettes
091.661.18	Bâtiment CRTO, CAD subsidé Etat		25'900.00				
091	TOTAL AUTRES BATIMENTS DU PATRIMOINE ADMINISTRATIF	2'207'204.50	25'900.00	2'645'000.00		927'451.15	
09	TOTAL BATIMENTS	2'232'100.15	25'900.00	2'795'000.00	100'000.00	927'451.15	
0	TOTAL ADMINISTRATION GENERALE	2'287'000.70	25'900.00	2'852'000.00	100'000.00	927'451.15	

Comptes d'investissement		Comptes	2014	Budget	2014	Comptes	2013
		Dépenses	Recettes	Dépenses	Recettes	Dépenses	Recettes
1	SECURITE PUBLIQUE						
10	PROTECTION JURIDIQUE						
100	REGISTRE FONCIER,CADASTRE POIDS ET MESURES						
100.509.00	Mensurations officielles	155	50'727.70				
100.509.01	Mensuration officielle, renouvellement			175'000.00			
100	TOTAL REGISTRE FONCIER,CADASTRE POIDS ET MESURES		50'727.70	175'000.00			
10	TOTAL PROTECTION JURIDIQUE		50'727.70	175'000.00			
11	POLICE MUNICIPALE						
113	CORPS DE POLICE						
113.503.00	Achat de locaux "Police municipale"	155		2'150'000.00			
113.506.01	Système de contrôle, radar		34'330.45				
113.506.04	Caméras de vidéo- surveillance	155	57'871.15	40'000.00			
113.506.06	Système de liaisons		48'874.95	50'000.00		129'994.75	
113.506.07	Uniformes et équipements des agents		25'778.00			60'433.75	
113.506.08	Moniteur interactif		9'524.10	11'000.00			
113.610.00	Ventes parcelles 862-863 au lieu-dit "Venise"	155			2'050'000.00		
113.662.01	Système de contrôle, radar, participation			13'197.00			
113.662.06	Remplacement système de liaisons, participation			15'000.00			43'000.00
113.662.07	Uniformes et équipements des agents, participation						33'000.00
113.662.08	Moniteur interactif, participation			3'300.00			
113	TOTAL CORPS DE POLICE		176'378.65	31'497.00	2'251'000.00	2'050'000.00	190'428.50
11	TOTAL POLICE MUNICIPALE		176'378.65	31'497.00	2'251'000.00	2'050'000.00	190'428.50
14	SERVICE DU FEU						
140	SERVICE DU FEU ET CSI						
140.503.00	Nouvelle caserne du feu, honoraires	156		50'000.00			
140.503.03	Aménagement de locaux pour le service du feu		9'201.00				110'375.80

Comptes d'investissement		Comptes	2014	Budget	2014	Comptes	2013
		Dépenses	Recettes	Dépenses	Recettes	Dépenses	Recettes
140.506.00	Véhicules du service du feu			1'300'000.00			
140.506.01	Achat d'un véhicule					820'000.00	
140.506.02	Achat d'un véhicule "Matériel"	156		60'000.00			
140.661.00	Véhicules du service du feu, subsides Etat				1'040'000.00		
140.661.01	Achat d'un véhicule subside Etat						820'000.00
140.661.02	Véhicule "Matériel" subside Etat	156			24'000.00		
140	TOTAL SERVICE DU FEU ET CSI			1'410'000.00	1'064'000.00	930'375.80	820'000.00
		9'201.00					
14	TOTAL SERVICE DU FEU			1'410'000.00	1'064'000.00	930'375.80	820'000.00
		9'201.00					
16	PROTECTION DE LA POPULATION						
160	PROTECTION CIVILE						
160.503.00	Abri PCi de la Plantaud, hébergement d'urgence	156		1'100'000.00			
160.610.00	Vente parcelle No 5980 à la Plantaud	156			700'000.00		
160.661.00	Abri PCi de la Plantaud, prélèvement sur le fonds	156			400'000.00		
160	TOTAL PROTECTION CIVILE			1'100'000.00	1'100'000.00		
16	TOTAL PROTECTION DE LA POPULATION			1'100'000.00	1'100'000.00		
1	TOTAL SECURITE PUBLIQUE	236'307.35	31'497.00	4'936'000.00	4'214'000.00	1'120'804.30	896'000.00

Comptes d'investissement		Comptes	2014	Budget	2014	Comptes	2013
		Dépenses	Recettes	Dépenses	Recettes	Dépenses	Recettes
2	ENSEIGNEMENT ET FORMATION						
21	ECOLES PUBLIQUES						
210	ECOLES ENFANTINES ET PRIMAIRES						
210.506.00	Equipement informatique	33'759.70		35'000.00			
210.506.01	Achats de mobilier	149'951.15		155'000.00		58'101.30	
210.661.01	Achats de mobilier subside Etat		21'295.00				
210	TOTAL ECOLES ENFANTINES ET PRIMAIRES	183'710.85	21'295.00	190'000.00		58'101.30	
211	CYCLE D'ORIENTATION						
211.503.00	Réfectoire scolaire bâtiment CRTO	929'254.50		1'600'000.00		27'280.10	
211.506.00	Achats de mobilier			25'000.00			
211.506.02	Achats de mobilier, réfectoire scolaire CRTO	55'830.10		310'000.00			
211.506.04	Equipement informatique	54'139.70		60'000.00			
211	TOTAL CYCLE D'ORIENTATION	1'039'224.30		1'995'000.00		27'280.10	
21	TOTAL ECOLES PUBLIQUES	1'222'935.15	21'295.00	2'185'000.00		85'381.40	
28	BATIMENTS SCOLAIRES						
281	BATIMENTS DES ECOLES PRIMAIRES						
281.503.00	Remplacement de tableaux dans les écoles primaires	19'715.60		20'000.00			
281.503.02	Pavillon Cinquantoux, réfections	6'657.80		15'000.00			
281.503.03	Ecole de Choëx, réfections	22'543.50		40'000.00			
281.503.04	Collège avenue de la Gare					51'714.60	
281.503.05	Collège av. de l'Europe, assainissement	5'566.30				117'205.75	
281.503.07	Bâtiments scolaires Mabillon V, études	1'880.80		125'000.00			
281.503.08	Collège avenue de la Gare	5'208.00				142'860.60	
281.503.10	Ecole rue du Dr Beck	12'556.30				72'714.55	
281.503.11	Collège Mabillon V	10'765.20		500'000.00		171'785.55	
281.503.12	Collège av. de l'Europe, raccordement chauffage	273'094.25		182'000.00		13'600.00	
281.503.13	Structure provisoire, parc Cinquantoux	636'663.65				3'396.60	
281.503.14	Ecole des Genêts, réfections	9'859.80		10'000.00			
281.503.15	Collège av. de la Gare, raccordement chauffage	90'164.95					

Comptes d'investissement		Comptes	2014	Budget	2014	Comptes	2013
		Dépenses	Recettes	Dépenses	Recettes	Dépenses	Recettes
281.503.16	Ecole et salle de gym de Choëx, études			10'000.00			
281.503.17	Pavillon Mabillon III, réfections	32'578.65		25'000.00			
281.503.18	Pavillon Cinquantoux, raccordement chauffage	124'812.75					
281.661.12	Collège av. de l'Europe subside Etat		40'000.00		79'000.00		
281.661.15	Collège av. de la Gare subside Etat		31'557.00				
281.661.18	Pavillon Cinquantoux subside Etat		8'150.00				
281	TOTAL BATIMENTS DES ECOLES PRIMAIRES	1'252'067.55	79'707.00	927'000.00	79'000.00	573'277.65	
282	COLLEGE DU REPOSIEUX						
282.503.03	Raccordement chauffage à distance					232'942.45	
282.661.03	Raccordement chauffage à distance, subside Etat		81'530.00				
282	TOTAL COLLEGE DU REPOSIEUX		81'530.00			232'942.45	
28	TOTAL BATIMENTS SCOLAIRES	1'252'067.55	161'237.00	927'000.00	79'000.00	806'220.10	
2	TOTAL ENSEIGNEMENT ET FORMATION	2'475'002.70	182'532.00	3'112'000.00	79'000.00	891'601.50	

Comptes d'investissement		Comptes	2014	Budget	2014	Comptes	2013
		Dépenses	Recettes	Dépenses	Recettes	Dépenses	Recettes
3	CULTURE, LOISIRS ET CULTE						
30	ENCOURAGEMENT A LA CULTURE						
300	MEDIATHEQUE						
300.506.01	Equipement informatique			100'000.00			
300.661.01	Equipement informatique, subside Etat				20'000.00		
300	TOTAL MEDIATHEQUE			100'000.00	20'000.00		
301	THEATRE DU CROCHETAN						
301.503.00	Réfections	164		40'000.00			
301.503.01	Raccordement chauffage à distance	164	69'894.00				
301.506.00	Achats de mobilier et installations		24'611.40	50'000.00			
301.661.01	Raccordement chauffage à distance, subside Etat	164			24'463.00		
301	TOTAL THEATRE DU CROCHETAN		94'505.40	90'000.00	24'463.00		
308	AUTRES SALLES ET BATIMENTS CULTURELS						
308.503.03	Salle de la Gare, réfections		17'043.00	20'000.00			
308	TOTAL AUTRES SALLES ET BATIMENTS CULTURELS		17'043.00	20'000.00			
30	TOTAL ENCOURAGEMENT A LA CULTURE		111'548.40	210'000.00	24'463.00	20'000.00	
33	PARCS PUBLICS ET CHEMINS PEDESTRES						
330	PARCS PUBLICS ET CHEMINS PEDESTRES						
330.501.01	Aménagement parc du Crochetan		181'796.60	1'000'000.00		583'818.90	
330.501.03	Aménagement du parc de la Tormaz		628'679.65	500'000.00		376'139.75	
330.501.05	Parc du Cinquantoux		11'016.10	12'000.00			
330.501.06	Colline du Château-Vieux		15'947.30	17'000.00			

Comptes d'investissement		Comptes	2014	Budget	2014	Comptes	2013
		Dépenses	Recettes	Dépenses	Recettes	Dépenses	Recettes
330.503.00	Acquisition/construction de nouvelles serres					75'089.85	
330	TOTAL PARCS PUBLICS ET CHEMINS PEDESTRES	837'439.65		1'529'000.00		1'035'048.50	
33	TOTAL PARCS PUBLICS ET CHEMINS PEDESTRES	837'439.65		1'529'000.00		1'035'048.50	
34	SPORTS						
340	SALLES DE GYMNASTIQUE						
340.503.02	Salle de gym du Reposieux aménagement tribunes					176'863.50	
340.661.00	Salle de gym du Reposieux subside Etat		76'854.00				
340	TOTAL SALLES DE GYMNASTIQUE		76'854.00			176'863.50	
342	TERRAINS ET INSTALLATIONS DE SPORTS						
342.501.03	Stade Verney, rénovation piste d'athlétisme	60'000.00				138'817.45	
342.501.04	Aménagements sportifs au Reposieux	151'961.90		145'000.00		5'309.05	
342.501.05	Stade Pottier, réfection avec arrosage automatique					455'818.35	
342.501.06	Stade du Verney, rénovation éclairage	49'303.80				156'276.00	
342.503.02	Stade Noyeraya, vestiaires provisoires	65'951.90		60'000.00			
342.503.03	Réfection vestiaires Est Stade Municipal Pottier	18'121.05					
342.506.01	Remplacement de buts de football	35'901.60					
342.610.04	Aménagements sportifs au Reposieux, indemnité						110'000.00
342.661.05	Stade Pottier, réfection subside Etat						57'000.00
342.669.06	Stade du Verney, rénovation éclairage, subside		6'000.00				
342	TOTAL TERRAINS ET INSTALLATIONS DE SPORTS	381'240.25	6'000.00	205'000.00		756'220.85	167'000.00
349	AUTRES TACHES SPORTIVES						
349.509.01	Etude de développement, zone sportive du Verney	24'718.50		50'000.00		40'740.30	
349.509.02	Assainissement de la piscine découverte, étude	149'506.55		380'000.00			
349	TOTAL AUTRES TACHES SPORTIVES	174'225.05		430'000.00		40'740.30	
34	TOTAL SPORTS	555'465.30	82'854.00	635'000.00		973'824.65	167'000.00

Comptes d'investissement		Comptes Dépenses	2014 Recettes	Budget Dépenses	2014 Recettes	Comptes Dépenses	2013 Recettes
35	AUTRES LOISIRS						
350	SERVICE ANIMATION JEUNESSE						
350.503.00	Réfections	24'616.50		30'000.00			
350	TOTAL SERVICE ANIMATION JEUNESSE	24'616.50		30'000.00			
35	TOTAL AUTRES LOISIRS	24'616.50		30'000.00			
39	EGLISES						
390	PAROISSE CATHOLIQUE						
390.563.00	Rénovation immeubles	38'618.70		200'000.00		326'709.60	
390	TOTAL PAROISSE CATHOLIQUE	38'618.70		200'000.00		326'709.60	
39	TOTAL EGLISES	38'618.70		200'000.00		326'709.60	
3	TOTAL CULTURE, LOISIRS ET CULTE	1'567'688.55	107'317.00	2'604'000.00	20'000.00	2'335'582.75	167'000.00

Comptes d'investissement		Comptes Dépenses	2014 Recettes	Budget Dépenses	2014 Recettes	Comptes Dépenses	2013 Recettes
4	SANTE						
44	CENTRE MEDICO-SOCIAL REGIONAL						
441	BATIMENT DU CENTRE MEDICO-SOCIAL						
441.503.02	Aménagement au sous-sol	13'061.50		300'000.00		9'320.00	
441	TOTAL BATIMENT DU CENTRE MEDICO-SOCIAL	13'061.50		300'000.00		9'320.00	
44	TOTAL CENTRE MEDICO-SOCIAL REGIONAL	13'061.50		300'000.00		9'320.00	
4	TOTAL SANTE	13'061.50		300'000.00		9'320.00	

Comptes d'investissement		Comptes Dépenses	2014 Recettes	Budget Dépenses	2014 Recettes	Comptes Dépenses	2013 Recettes
5	PREVOYANCE SOCIALE						
54	PROTECTION DE L'ENFANCE						
541	CRECHE-GARDERIE "LA TONKINELLE"						
541.503.01	Acoustique et guichet					52'101.80	
541	TOTAL CRECHE-GARDERIE "LA TONKINELLE"					52'101.80	
543	UAPE "LA TARTINE"						
543.660.01	Structure provisoire subvention OFAS		10'063.50				-230'000.00
543	TOTAL UAPE "LA TARTINE"		10'063.50				-230'000.00
54	TOTAL PROTECTION DE L'ENFANCE		10'063.50			52'101.80	-230'000.00
55	HANDICAPES						
550	INSTITUTIONS POUR HANDICAPES						
550.561.00	Institutions handicapés/ sociales, participations	120'000.00		115'000.00		136'151.30	
550	TOTAL INSTITUTIONS POUR HANDICAPES	120'000.00		115'000.00		136'151.30	
55	TOTAL HANDICAPES	120'000.00		115'000.00		136'151.30	
56	ENCOURAGEMENT A LA CONSTRUCTION DE LOGEMENTS						
560	ENCOURAGEMENT A LA CONSTRUCTION DE LOGEMENTS						
560.503.00	Foyer de jour au Crochetan			700'000.00			

Comptes d'investissement		Comptes	2014	Budget	2014	Comptes	2013
		Dépenses	Recettes	Dépenses	Recettes	Dépenses	Recettes
560.610.00	Vente parcelle 734 au Crochetan				700'000.00		
560	TOTAL ENCOURAGEMENT A LA CONSTRUCTION DE LOGEME			700'000.00	700'000.00		
56	TOTAL ENCOURAGEMENT A LA CONSTRUCTION DE LOGEME			700'000.00	700'000.00		
57	HOME POUR PERSONNES AGEES						
574	IMMEUBLES ET EQUIPEMENTS						
574.503.04	Foyer de jour, réfections	168		40'000.00			
574.503.11	Raccordement chauffage à distance	168	342'754.15				
574.503.12	Réfection barrières de balcons, Bâtiment 3000					63'885.15	
574.503.13	Etanchéité Bâtiment 1000					81'700.00	
574.506.00	Informatique		17'216.15	25'000.00		13'304.05	
574.506.03	Remplacement de lits médicalisés					98'664.90	
574.506.05	Remplacement mobilier salle à manger					61'390.85	
574.506.06	Remplacement centrale d'appels-malades					229'800.00	
574.506.07	Central téléphonique et alarmes		235'739.50	230'000.00			
574.506.08	Equipement et matériel de nettoyage		40'505.60	45'000.00			
574.506.09	Centrale de détection- incendie		24'926.85	25'000.00			
574.506.10	Chariots pour les soins	168	34'916.00				
574.509.01	Construction et rénovation, études		33'911.60	100'000.00			
574.661.11	Raccordement chauffage à distance, subside Etat	168		60'920.00			14'906.00
574	TOTAL IMMEUBLES ET EQUIPEMENTS		729'969.85	60'920.00	465'000.00		563'650.95
57	TOTAL HOME POUR PERSONNES AGEES		729'969.85	60'920.00	465'000.00		563'650.95
5	TOTAL PREVOYANCE SOCIALE		849'969.85	70'983.50	1'280'000.00	751'904.05	-230'000.00

Comptes d'investissement		Comptes	2014	Budget	2014	Comptes	2013
		Dépenses	Recettes	Dépenses	Recettes	Dépenses	Recettes
6	TRAFIC						
61	ROUTES CANTONALES						
610	ROUTES CANTONALES						
610.561.00	Routes cantonales participations	359'983.05		335'000.00		552'043.80	
610	TOTAL ROUTES CANTONALES	359'983.05		335'000.00		552'043.80	
61	TOTAL ROUTES CANTONALES	359'983.05		335'000.00		552'043.80	
62	ROUTES COMMUNALES						
620	RESEAU DES ROUTES COMMUNALES						
620.500.00	Rue de Venise, achat trottoir et places parc			125'000.00			
620.501.05	Rue Pré-Naya			5'000.00			
620.501.08	Petite ceinture	5'008'395.10		2'500'000.00		967'932.75	
620.501.17	Les Ilettes	3'138.25				486'164.70	
620.501.18	Carrefour Monthéolo - Les Aunaires					73'690.00	
620.501.21	Avenue du Crochetan réarborisation 1ère étape					253'088.20	
620.501.22	Avenue de l'Europe, 1er tronçon	600'189.00		500'000.00		26'212.80	
620.501.23	Avenue du Crochetan réarborisation 2ème étape					162'804.85	
620.501.25	Eclairage av. Industrie et chemin de la Piscine	25'907.25				40'000.00	
620.501.26	Place d'Armes, aménagement 1ère étape			500'000.00		135.00	
620.501.27	Avenue de l'Europe, 2ème tronçon	627'167.00		600'000.00		95'705.95	
620.501.29	Avenue du Crochetan réarborisation 3ème étape	143'120.25		197'000.00			
620.501.30	Place d'Armes, aménagement 2ème étape			500'000.00			
620.501.31	Square Trollietta, éclairage passages publics	25'372.00		25'000.00			
620.501.32	Route du Bras-Neuf	74'367.95		70'000.00			
620.501.33	Route de Champerfou	2'056.40		125'000.00			
620.501.34	Route de Prafenne	435'116.45		400'000.00			
620.501.35	Route desserte, Zone Noyeraya	254'113.00		270'000.00			
620.501.36	Place-route au delà du Pont, parcelle 2724					2'300'000.00	
620.509.01	Petite ceinture, études	295'296.95		200'000.00		340'418.90	
620.509.05	Accès Nord, étude nouvelle route			30'000.00			
620.509.07	Projet assainissement bruit routier			70'000.00			
620.509.08	Route d'Outre-Vièze, étude aménagement trottoirs			10'000.00			
620.509.09	Place centrale, étude pour sa traversée			40'000.00			

171

Comptes d'investissement		Comptes	2014	Budget	2014	Comptes	2013
		Dépenses	Recettes	Dépenses	Recettes	Dépenses	Recettes
620.610.02	Chemin d'Arche, indemnité						90'000.00
620.610.08	Petite ceinture, participations de tiers		28'910.95				
620.610.17	Les Ilettes, participations de tiers		89'670.00				
620	TOTAL RESEAU DES ROUTES COMMUNALES	7'494'239.60	118'580.95	6'167'000.00		4'746'153.15	90'000.00
621	PARKINGS						
621.501.02	Parking Magnin	171		190'000.00			
621.501.03	Parking de la piscine	171		256'000.00			
621.501.26	Place d'Armes, aménagement 1ère étape		559'778.35				
621.503.08	Ilot Trollietta, parking et aménagements divers		108'155.15			3'260'904.65	
621.506.00	Parcomètres		18'496.70	130'000.00		13'502.10	
621.506.02	Parkings Cotterg/Château- Vieux, gestion des accès			220'000.00			
621.509.00	Parcage en zone urbaine, étude		20'000.00	20'000.00			
621.509.01	Etude de faisabilité et avants-projets		5'000.00	10'000.00			
621.610.00	Ilot Trollietta, parking participation de tiers			97'374.45			
621.610.03	Parking de la piscine, participation de tiers				52'000.00		
621	TOTAL PARKINGS	711'430.20	97'374.45	826'000.00	52'000.00	3'274'406.75	
622	ATELIER						
622.506.00	Achat d'un véhicule					84'800.00	
622.506.01	Achats de véhicules		44'500.00	45'000.00			
622.506.02	Achats de machines		113'761.15	120'000.00			
622	TOTAL ATELIER	158'261.15		165'000.00		84'800.00	
629	DEVELOPPEMENT DES MOBILITES DOUCES						
629.501.00	Pistes cyclables et abris à vélos	171	34'667.50	34'000.00		40'000.00	
629.501.01	Piste cyclable Monthey-Collombey	171	34'016.05			132'000.00	
629	TOTAL DEVELOPPEMENT DES MOBILITES DOUCES	68'683.55		34'000.00		172'000.00	
62	TOTAL ROUTES COMMUNALES	8'432'614.50	215'955.40	7'192'000.00	52'000.00	8'277'359.90	90'000.00

Comptes d'investissement		Comptes	2014	Budget	2014	Comptes	2013
		Dépenses	Recettes	Dépenses	Recettes	Dépenses	Recettes
65	TRAFIC REGIONAL						
650	ENTREPRISES DE TRAFIC REGIONAL						
650.501.03	Passage à niveau des Marmettes	2'187.00		197'000.00			
650.509.01	Terminal Transport Combiné, études	51'782.65		100'000.00		14'895.75	
650.524.00	Terminal Transport Combiné			1'040'000.00			
650.564.00	Terminal Transport Combiné, subvention			100'000.00			
650	TOTAL ENTREPRISES DE TRAFIC REGIONAL	53'969.65		1'437'000.00		14'895.75	
651	ENTREPRISES DE TRAFIC LOCAL						
651.509.00	Bus urbain, études	19'980.00		35'000.00			
651	TOTAL ENTREPRISES DE TRAFIC LOCAL	19'980.00		35'000.00			
65	TOTAL TRAFIC REGIONAL	73'949.65		1'472'000.00		14'895.75	
6	TOTAL TRAFIC	8'866'547.20	215'955.40	8'999'000.00	52'000.00	8'844'299.45	90'000.00

Comptes d'investissement		Comptes	2014	Budget	2014	Comptes	2013
		Dépenses	Recettes	Dépenses	Recettes	Dépenses	Recettes
7	ENVIRONNEMENT						
70	SERVICE DES EAUX						
703	RESEAU, SOURCES ET PUIITS						
703.501.00	Extension réseau d'alimentation	174		50'000.00		9'730.15	
703.501.01	Assainissement réseau	175	234'070.85	350'000.00		115'088.85	
703.501.34	SI06, station de pompage et conduite		22'448.25			483'255.60	
703.501.42	SI06, station et branchement électrique					48'058.80	
703.501.50	Source Cerniers II					164'189.75	
703.501.51	Assainissement du réseau Jurna - Cretta		37'201.50			52'383.90	
703.501.52	Assainissement du réseau Cornioley et Bugnon					39'741.20	
703.501.54	Assainissement réseau petite ceinture		80'230.50	200'000.00		21'892.10	
703.501.55	Assainissement réseau avec chauffage à distance		366'202.70	355'000.00		27'059.25	
703.501.57	Réfection réseau d'eau Malatrey			350'000.00			
703.501.58	Zone de protection Dufour rapport hydrogéologique			20'000.00			
703.501.59	Système Technimat eau- javel		14'377.00	25'000.00			
703.501.60	Réservoir Petit-Clos, lifting revêtement int.	175		20'000.00			
703.501.61	Réfection réseau d'eau route de Morgins			100'000.00			
703.501.62	Complément réseau avec le chauffage à distance		297'567.55	440'000.00			
703.610.00	Taxes de raccordement	175			250'000.00		405'659.25
703.661.34	SI06, station de pompage et conduite, subside Etat						120'000.00
703	TOTAL RESEAU, SOURCES ET PUIITS		1'052'098.35	350'023.05	1'910'000.00	250'000.00	961'399.60
70	TOTAL SERVICE DES EAUX		1'052'098.35	350'023.05	1'910'000.00	250'000.00	961'399.60
71	ASSAINISSEMENT DES EAUX USEES						
710	RESEAU D'EGOUTS ET STATION D'EPURATION						
710.501.00	Assainissement réseau	175		100'000.00		25'869.85	
710.501.03	Mise en séparatif du secteur Outre-Vièze		98'176.80			312'020.55	
710.501.06	STEP, nouveau dégrilleur grossier			200'000.00			
710.501.07	Séparatif route de Morgins		36'745.85	1'000'000.00			
710.509.01	Détournement collecteurs Gessimo, études	175		80'000.00			
710.610.00	Taxes de raccordement	175			300'000.00		299'312.05

Comptes d'investissement		Comptes	2014	Budget	2014	Comptes	2013
		Dépenses	Recettes	Dépenses	Recettes	Dépenses	Recettes
710.661.07	Séparatif route de Morgins, subside Etat				500'000.00		
710	TOTAL RESEAU D'EGOUTS ET STATION D'EPURATION	134'922.65	166'787.85	1'380'000.00	800'000.00	337'890.40	299'312.05
71	TOTAL ASSAINISSEMENT DES EAUX USEES	134'922.65	166'787.85	1'380'000.00	800'000.00	337'890.40	299'312.05
72	TRAITEMENT DES DECHETS						
720	ORDURES MENAGERES						
720.501.00	Installation containers à ordures	80'275.70		80'000.00		84'214.95	
720.501.04	Installation containers à ordures, 9ème étape						
720.509.00	Plan général gestion déchets, études			10'000.00			
720.524.00	Achats d'actions SATOM SA	1'800.00					
		175					
720	TOTAL ORDURES MENAGERES	82'075.70		90'000.00		84'214.95	
72	TOTAL TRAITEMENT DES DECHETS	82'075.70		90'000.00		84'214.95	
74	CIMETIERES						
740	CIMETIERES						
740.501.01	Cimetière de la Berclaz	17'961.15		20'000.00			
740	TOTAL CIMETIERES	17'961.15		20'000.00			
74	TOTAL CIMETIERES	17'961.15		20'000.00			
75	COURS D'EAU						
750	RHONE						
750.561.00	3ème correction du Rhône, participation			55'000.00			
750	TOTAL RHONE			55'000.00			

Comptes d'investissement		Comptes	2014	Budget	2014	Comptes	2013
		Dépenses	Recettes	Dépenses	Recettes	Dépenses	Recettes
751	VIEZE ET TORRENTS						
751.501.06	Vièze, mur de sécurisation de la digue	17'832.35		150'000.00			
751.509.00	Carte des dangers de la Vièze			10'000.00			
751.509.05	Vièze, projet d'enquête et procédure	33'348.50		140'000.00		48'871.25	
751.661.06	Vièze, mur sécurisation de la digue subside Etat				90'000.00		
751	TOTAL VIEZE ET TORRENTS	51'180.85		300'000.00	90'000.00	48'871.25	
752	CANAUX						
752.501.00	Canal Stockalper participation	-1'618.10					
752.501.01	Canal des Mangettes	3'632.05		80'000.00			
752.661.00	Canal Stockalper subside Etat		6'659.85				
752	TOTAL CANAUX	2'013.95	6'659.85	80'000.00			
75	TOTAL COURS D'EAU	53'194.80	6'659.85	435'000.00	90'000.00	48'871.25	
78	ENVIRONNEMENT GENERAL						
784	BUREAUX ADMINISTRATIF ET TECHNIQUE						
784.509.00	Décharges communales, investigations techniques	5'074.10		70'000.00		31'194.90	
784.509.01	Assainissement site conta miné Giovanola, études	38'104.00		50'000.00			
784.509.02	Etude carte des dangers géologiques	14'532.25	176				
784	TOTAL BUREAUX ADMINISTRATIF ET TECHNIQUE	57'710.35		120'000.00		31'194.90	
789	PROTECTION DE L'ENVIRONNEMENT						
789.501.00	Assainissement stand de tir aux Ilettes	303'968.60		1'050'000.00			
789.631.00	Assainissement stand tir Ilettes, participation		350'000.00		1'050'000.00		
789	TOTAL PROTECTION DE L'ENVIRONNEMENT	303'968.60	350'000.00	1'050'000.00	1'050'000.00		
78	TOTAL ENVIRONNEMENT GENERAL	361'678.95	350'000.00	1'170'000.00	1'050'000.00	31'194.90	

Comptes d'investissement		Comptes	2014	Budget	2014	Comptes	2013
		Dépenses	Recettes	Dépenses	Recettes	Dépenses	Recettes
79	URBANISME, BATIMENTS ET CONSTRUCTIONS						
790	BUREAUX ADMINISTRATIFS ET TECHNIQUE						
790.509.00	Révision du plan de zones					96'109.55	
790.509.02	Protection du patrimoine			75'000.00			
790.509.04	Plan directeur des espaces verts			24'000.00			
790.509.06	Amiante, analyse des bâtiments					80'000.00	
790.509.07	Révision partielle du plan de zones	87'891.95		250'000.00			
790.509.08	Révision plan d'alignement des routes	13'608.00		25'000.00			
790.509.09	Analyse du registre des bâtiments et logements	21'578.05					
790.661.06	Amiante, analyse des bâtiments, subside Etat						24'000.00
790	TOTAL BUREAUX ADMINISTRATIFS ET TECHNIQUE	123'078.00		374'000.00		176'109.55	24'000.00
79	TOTAL URBANISME, BATIMENTS ET CONSTRUCTIONS	123'078.00		374'000.00		176'109.55	24'000.00
7	TOTAL ENVIRONNEMENT	1'825'009.60	873'470.75	5'379'000.00	2'190'000.00	1'639'680.65	728'971.30

Comptes d'investissement		Comptes	2014	Budget	2014	Comptes	2013
		Dépenses	Recettes	Dépenses	Recettes	Dépenses	Recettes
8	ECONOMIE PUBLIQUE						
81	SYLVICULTURE						
810	SERVICE FORESTIER						
810.506.00	Nouveau débardeur	181	471'071.80		450'000.00		
810.639.00	Vente ancien débardeur	181		81'047.80		100'000.00	
810.661.00	Nouveau débardeur, prélèvement sur le fonds	181				200'000.00	
810	TOTAL SERVICE FORESTIER		471'071.80	81'047.80	450'000.00	300'000.00	
81	TOTAL SYLVICULTURE		471'071.80	81'047.80	450'000.00	300'000.00	
83	COMMERCE ET TOURISME						
830	ANIMATIONS, DEVELOPPEMENT ET TOURISME						
830.565.00	Refuge Valerette, soutien pour la reconstruction	181	10'000.00				
830	TOTAL ANIMATIONS, DEVELOPPEMENT ET TOURISME		10'000.00				
83	TOTAL COMMERCE ET TOURISME		10'000.00				
84	INDUSTRIE, ARTISANAT ET COMMERCE						
840	VIE ECONOMIQUE						
840.524.00	BioArk SA, achat actions					20'000.00	
840.565.00	BioArk SA		300'000.00		300'000.00	300'000.00	
840.565.01	Fonds "Encouragement à l'économie"	181	10'000.00		10'000.00	100'000.00	
840.566.00	Fonds "Revitalisation centre-ville"	182	10'000.00		10'000.00	40'000.00	
840	TOTAL VIE ECONOMIQUE		320'000.00		320'000.00	460'000.00	
84	TOTAL INDUSTRIE, ARTISANAT ET COMMERCE		320'000.00		320'000.00	460'000.00	

Comptes d'investissement		Comptes	2014	Budget	2014	Comptes	2013
		Dépenses	Recettes	Dépenses	Recettes	Dépenses	Recettes
86	SERVICE DE L'ELECTRICITE						
863	RESEAU DE DISTRIBUTION						
863.501.00	Réseau HT-5,2/16 kV	182	102'193.85	100'000.00		11'261.80	
863.501.01	Réseaux locaux de distribution	183	82'155.35	100'000.00		11'107.75	
863.501.08	Métrologie parc compteurs et récepteurs TC		143'077.25	150'000.00		3'300.00	
863.501.10	Mise en souterrain ligne 16kV Ec. Choëx-Savoireux		108'062.80	170'000.00		9'568.30	
863.501.11	Complément réseau avec le chauffage à distance		106'754.85	110'000.00		2'937.10	
863.501.12	Ligne MT Raccot-Côte		51'096.00	80'000.00		34'384.10	
863.501.13	Complément réseau avec la petite ceinture		16'078.30	70'000.00			
863.501.14	Modification couplage Petit-Clos		31'578.25	38'000.00		23'258.50	
863.501.17	Système conduite et sécurité d'approv. du réseau			350'000.00			
863.501.18	Liaison 16 kV, haut de Mareindeux - Outre-Vièze		53'205.50	50'000.00			
863.501.19	Complément réseau avec le chauffage à distance		39'027.40	190'000.00			
863.501.20	Station de pompage d'eau usée des Ilettes	183	5'648.40	50'000.00			
863.501.21	Equipement P86 Collombey, Châtaignier		17'662.85	50'000.00			
863.501.22	Route de Morgins, pose tubes en réserve			30'000.00			
863.501.23	Poste des Bans 65kV, changement TI/TP	183	171'460.25	270'000.00			
863.501.30	Liaison MT Seppey I - Massillon					3'453.00	
863.501.42	Assainissement réseau BT		74'397.25	70'000.00		61'936.85	
863.501.50	Retrofit de la protection et communication					12'138.00	
863.501.51	Assainissement du réseau Cornioley et Bugnon					37'806.85	
863.501.52	Grand-Clos - Combasse - Feuvet mise en souterrain	183	76'032.85			92'679.40	
863.501.54	Trollietta	183				82'300.95	
863.501.55	Les Neyres - Filiolage, mise en souterrain		2'182.50			71'288.40	
863.610.00	Taxes de raccordement	183			57'827.65	50'000.00	86'597.15
863.610.01	Contributions chauffage électrique	183			37'583.00	30'000.00	34'600.00
863.610.02	Contributions aux frais de réseau	183			222'323.00	160'000.00	262'020.00
863.631.30	Liaison MT Seppey I - Massillon, facturation						43'604.15
863	TOTAL RESEAU DE DISTRIBUTION		1'080'613.65	317'733.65	1'878'000.00	240'000.00	457'421.00
86	TOTAL SERVICE DE L'ELECTRICITE		1'080'613.65	317'733.65	1'878'000.00	240'000.00	457'421.00
88	DEVELOPPEMENT DURABLE & AUTRES PRESTATIONS						
881	PRODUCTION						
881.501.00	Micro-centrale hydroélectrique Choëx	183	30'470.05	10'000.00		26'454.60	

Comptes d'investissement			Comptes	2014	Budget	2014	Comptes	2013
			Dépenses	Recettes	Dépenses	Recettes	Dépenses	Recettes
881.501.01	Panneaux solaires collège avenue de l'Europe	184	70'597.60				530'698.40	
881.501.04	Centrale solaire CRTO		50'341.00		80'000.00			
881.501.08	Panneaux solaires salle de gym du Reposieux	184	30'994.15					
881	TOTAL PRODUCTION		182'402.80		90'000.00		557'153.00	
882	ECLAIRAGE PUBLIC	181						
882.501.00	Eclairage de Noël		45'625.00		40'000.00			
882	TOTAL ECLAIRAGE PUBLIC		45'625.00		40'000.00			
88	TOTAL DEVELOPPEMENT DURABLE & AUTRES PRESTATIONS		228'027.80		130'000.00		557'153.00	
8	TOTAL ECONOMIE PUBLIQUE		2'109'713.25	398'781.45	2'778'000.00	540'000.00	1'474'574.00	426'821.30

Comptes d'investissement		Comptes	2014	Budget	2014	Comptes	2013
		Dépenses	Recettes	Dépenses	Recettes	Dépenses	Recettes
9	FINANCES ET IMPOTS						
99	POSTES NON VENTILES						
990	CREDIT A DISPOSITION						
990.509.00	Crédit à disposition	188		300'000.00			
990	TOTAL CREDIT A DISPOSITION			300'000.00			
99	TOTAL POSTES NON VENTILES			300'000.00			
9	TOTAL FINANCES ET IMPOTS			300'000.00			
	Total compte d'investissement	20'230'300.70	1'906'437.10	32'540'000.00	7'895'000.00	17'995'217.85	2'078'792.60
	Investissements nets		18'323'863.60		24'645'000.00		15'916'425.25

INVESTISSEMENTS 2014	Crédit d'engagement		Situation au 1.1.2014	Investiss. bruts	Recettes	Investiss. nets	Situation au 31.12.2014	Solde
	Année	Montant net						
0 Administration générale								
* Achats de mobilier et machines	2014	28'000.00		28'199.35		28'199.35	28'199.35	-199.35
* Achats de matériel informatique	2014	29'000.00		26'701.20		26'701.20	26'701.20	2'298.80
* Bâtiment administratif, réfections	152			24'895.65		24'895.65	24'895.65	-24'895.65
Hôtel de Ville, réfections	2014	50'000.00						50'000.00
Achats de terrains au Verney	2013	1'000'000.00	750.00				750.00	999'250.00
Bâtiment Place Centrale 3, réfections	2014	100'000.00		28'424.65		28'424.65	28'424.65	71'575.35
Achat locaux d'archives au Crochetan	2011	1'300'000.00						1'300'000.00
* Achats et démolitions de biens immobiliers, Crochetan	2010	1'500'000.00	1'573'983.00	124.75		124.75	1'574'107.75	-74'107.75
* Achat et démolition parcelle 727 au Crochetan	2014	800'000.00						800'000.00
* Bâtiment au-delà du Pont, parcelle 3737, démolition	152		7'560.00	14'217.30		14'217.30	21'777.30	38'222.70
* Bâtiment CRTO, raccordement chauffage à distance	2011/12	133'000.00	102'843.00	2'655.90	25'900.00	-23'244.10	79'598.90	53'401.10
Réalisation d'un couvert aux Mangettes	2012/13	2'500'000.00	101'711.55	2'149'261.80		2'149'261.80	2'250'973.35	249'026.65
* Maison Hildbrand, réfections	2014	15'000.00		12'520.10		12'520.10	12'520.10	2'479.90
Ferme du Crochetan, réfections	2014	30'000.00						30'000.00
1 Sécurité publique								
* Mensurations officielles	2004	470'000.00	364'068.15	50'727.70		50'727.70	414'795.85	55'204.15
* Mensuration officielle, renouvellement	155							525'000.00
* Achat de locaux "Police municipale"	155							5'200'000.00
* Ventes parcelles Nos 862 et 863 au lieu-dit "Venise"	155							-2'050'000.00
* Système de contrôle, radar	2014	23'000.00		34'330.45	13'197.00	21'133.45	21'133.45	1'866.55
* Caméras de vidéo-surveillance	155			57'871.15		57'871.15	57'871.15	-17'871.15
* Système de liaisons	2014	50'000.00		48'874.95	15'000.00	33'874.95	33'874.95	16'125.05
* Uniformes et équipements des agents de police	2013	67'000.00	27'433.75	25'778.00		25'778.00	53'211.75	13'788.25
* Moniteur interactif	2014	11'000.00		9'524.10	3'300.00	6'224.10	6'224.10	4'775.90
* Nouvelle caserne du feu, honoraires	156							3'900'000.00
* Aménagement de locaux pour le service du feu	2013	120'000.00	110'375.80	9'201.00		9'201.00	119'576.80	423.20
Véhicules du service du feu	2014	260'000.00						260'000.00
* Véhicule du service du feu (véhicule matériel)	156							36'000.00
* Abri Pci de la Plantaud, hébergement d'urgence	156							700'000.00
* Vente parcelle No 5980 à la Plantaud	156							-700'000.00
2 Enseignement et formation								
* Equipement informatique pour les écoles primaires	2014	35'000.00		33'759.70		33'759.70	33'759.70	1'240.30
* Achats de mobilier pour les écoles primaires	2014	155'000.00		149'951.15	21'295.00	128'656.15	128'656.15	26'343.85
Réfectoire scolaire, bâtiment CRTO	2011/12/13/14	2'310'000.00	27'280.10	929'254.50		929'254.50	956'534.60	1'353'465.40
* Achats de mobilier pour le CO	159							25'000.00
Réfectoire scolaire, bâtiment CRTO, achat mobilier	2014	310'000.00		55'830.10		55'830.10	55'830.10	254'169.90
* Equipement informatique pour le CO	2014	60'000.00		54'139.70		54'139.70	54'139.70	5'860.30
* Remplacement de tableaux dans les écoles primaires	2014	20'000.00		19'715.60		19'715.60	19'715.60	284.40
* Pavillon Cinquantoux, réfections	2014	15'000.00		6'657.80		6'657.80	6'657.80	8'342.20
* Ecole de Choëx, réfections	2014	40'000.00		22'543.50		22'543.50	22'543.50	17'456.50
Collège avenue de l'Europe, assainissement	2008/10	4'100'000.00	4'665'027.60	5'566.30		5'566.30	4'670'593.90	-570'593.90
Bâtiments scolaires Mabilion V, études	2009	400'000.00	224'610.35	1'880.80		1'880.80	226'491.15	173'508.85

INVESTISSEMENTS 2014	Crédit d'engagement		Situation au 1.1.2014	Investiss. bruts	Recettes	Investiss. nets	Situation au 31.12.2014	Solde
	Année	Montant net						
Collège avenue de la Gare	2009	190'000.00	167'379.50	5'208.00		5'208.00	172'587.50	17'412.50
Ecole rue du Dr Beck	2010	713'000.00	785'414.55	12'556.30		12'556.30	797'970.85	-84'970.85
Ventes parcelles Nos 294 et 3842 au lieu-dit "Pont"	2010	-713'000.00	-712'700.00				-712'700.00	-300.00
Collège Mabillon V	2012/13	35'000'000.00	378'763.75	10'765.20		10'765.20	389'528.95	34'610'471.05
* Collège de l'Europe, raccord. chauffage à distance	2012	282'000.00	13'600.00	273'094.25	40'000.00	233'094.25	246'694.25	35'305.75
Structure provisoire, parc Cinquantoux	2013	600'000.00	3'396.60	636'663.65		636'663.65	640'060.25	-40'060.25
* Ecole des Genêts, réfections	2014	10'000.00		9'859.80		9'859.80	9'859.80	140.20
* Collège av. de la Gare, raccord. chauffage à distance	160			90'164.95	31'557.00	58'607.95	58'607.95	-58'607.95
Ecole et salle de gym de Choëx, études	2014	10'000.00						10'000.00
* Pavillon Mabillon III, réfections	2014	25'000.00		32'578.65		32'578.65	32'578.65	-7'578.65
* Pavillon Cinquantoux, raccord. chauffage à distance	160			124'812.75	8'150.00	116'662.75	116'662.75	-116'662.75
Collège du Reposieux, assainissement	2007	13'800'000.00	13'366'745.90				13'366'745.90	433'254.10
* Collège du Reposieux, raccord. chauffage à distance	2012	292'000.00	232'942.45		81'530.00	-81'530.00	151'412.45	140'587.55
3 Culture, loisirs et culte								
Médiathèque, changement de système informatique	2014	80'000.00						80'000.00
* Théâtre du Crochetan, réfections	164	2014	40'000.00					40'000.00
* Théâtre du Crochetan, raccord. chauffage à distance	164			69'894.00	24'463.00	45'431.00	45'431.00	-45'431.00
* Théâtre du Crochetan, achats mobilier et installations	2014	50'000.00		24'611.40		24'611.40	24'611.40	25'388.60
* Salle de la Gare, réfections	2014	20'000.00		17'043.00		17'043.00	17'043.00	2'957.00
Aménagement parc du Crochetan, 1ère étape	2007/13/14	2'450'000.00	629'190.75	181'796.60		181'796.60	810'987.35	1'639'012.65
* Aménagement du parc de la Tormaz	2012	1'200'000.00	454'839.75	628'679.65		628'679.65	1'083'519.40	116'480.60
* Parc du Cinquantoux, remplacement pompe fontaine	2014	12'000.00		11'016.10		11'016.10	11'016.10	983.90
* Colline du Château-Vieux, réfection d'un mur	2014	17'000.00		15'947.30		15'947.30	15'947.30	1'052.70
* Salle de gym Reposieux, sol et affichage	2011	630'000.00	619'002.60		76'854.00	-76'854.00	542'148.60	87'851.40
* Salle de gym Reposieux, aménagement tribunes	164	2013	150'000.00	176'863.50			176'863.50	-26'863.50
Stade du Verney, rénovation piste d'athlétisme	2011	625'000.00	542'856.00	60'000.00		60'000.00	602'856.00	22'144.00
Reposieux, aménagements sportifs	2013	185'000.00	-104'690.95	151'961.90		151'961.90	47'270.95	137'729.05
* Stade du Verney, rénovation éclairage	2013	194'000.00	156'276.00	49'303.80	6'000.00	43'303.80	199'579.80	-5'579.80
* Stade Noyeraya, vestiaires provisoires	2014	60'000.00		65'951.90		65'951.90	65'951.90	-5'951.90
* Stade municipal Pottier, réfection vestiaires Est	164			18'121.05		18'121.05	18'121.05	-18'121.05
* Remplacement de buts de football	164			35'901.60		35'901.60	35'901.60	-35'901.60
Etude développement zone sportive du Verney	2013	180'000.00	40'740.30	24'718.50		24'718.50	65'458.80	114'541.20
Assainissement de la piscine découverte, études	2013/14	530'000.00		149'506.55		149'506.55	149'506.55	380'493.45
* Bâtiment Soluna, réfections	2014	30'000.00		24'616.50		24'616.50	24'616.50	5'383.50
Paroisses catholiques, rénovation immeubles	2012	1'006'000.00	554'103.35	38'618.70		38'618.70	592'722.05	413'277.95
4 Santé								
Bâtiment du Cotterg, aménagement au sous-sol	2013	500'000.00	9'320.00	13'061.50		13'061.50	22'381.50	477'618.50
5 Prévoyance sociale								
* UAPE La Tartine, structure provisoire	2011	600'000.00	751'817.35		10'063.50	-10'063.50	741'753.85	-141'753.85
* Institutions handicapés / sociales	2014	115'000.00		120'000.00		120'000.00	120'000.00	-5'000.00
Foyer de jour au Crochetan	2010	700'000.00						700'000.00
Vente parcelle No 734 au Crochetan	2010	-700'000.00						-700'000.00

INVESTISSEMENTS 2014	Crédit d'engagement		Situation au 1.1.2014	Investiss. bruts	Recettes	Investiss. nets	Situation au 31.12.2014	Solde
	Année	Montant net						
<i>Home "Les Tilleuls"</i>								
* Foyer de jour, réfections	168	2014	40'000.00					40'000.00
* Raccordement chauffage à distance	168	2013	180'000.00	342'754.15	60'920.00	281'834.15	281'834.15	-101'834.15
Informatique		2008/10/11/14	130'000.00	17'216.15		17'216.15	119'838.15	10'161.85
* Central téléphonique et alarmes		2014	230'000.00	235'739.50		235'739.50	235'739.50	-5'739.50
* Equipement et matériel de nettoyage		2014	45'000.00	40'505.60		40'505.60	40'505.60	4'494.40
* Centrale de détection incendie		2014	53'000.00	24'926.85		24'926.85	24'926.85	28'073.15
* Chariots pour les soins	168			34'916.00		34'916.00	34'916.00	-34'916.00
Construction et rénovation, études		2011/12	500'000.00	33'911.60		33'911.60	66'306.05	433'693.95
6 Trafic								
* Routes cantonales		2014	335'000.00	359'983.05		359'983.05	359'983.05	-24'983.05
Rue de Venise, achat trottoir et places de parc		2014	125'000.00					125'000.00
Rue Pré-Naya		2006	150'000.00	38'439.35			38'439.35	111'560.65
Petite ceinture, travaux d'aménagements		2008	10'000'000.00	1'576'199.15	5'008'395.10	4'979'484.15	6'555'683.30	3'444'316.70
* Ilettes, échanges terrains et nouvelles routes		2009/12	428'000.00	521'135.90	3'138.25	89'670.00	-86'531.75	-6'604.15
Avenue de l'Europe, 1er tronçon		2012	1'180'000.00	39'625.45	600'189.00	600'189.00	639'814.45	540'185.55
* Eclairage route des Cerisiers	171	2013	77'000.00					77'000.00
* Eclairage rue de l'Industrie et chemin de la Piscine		2013	100'000.00	40'000.00	25'907.25	25'907.25	65'907.25	34'092.75
Avenue de l'Europe, 2ème tronçon		2013	1'340'000.00	95'705.95	627'167.00	627'167.00	722'872.95	617'127.05
Avenue du Crochetan, réarborisation 3ème étape		2014	197'000.00		143'120.25	143'120.25	143'120.25	53'879.75
* Place d'Armes, aménagement 2ème étape	171	2014	500'000.00					500'000.00
* Square Trollietta, éclairage des passages publics		2014	25'000.00		25'372.00	25'372.00	25'372.00	-372.00
* Route du Bras-Neuf, assainissement matériaux		2014	70'000.00		74'367.95	74'367.95	74'367.95	-4'367.95
Route de Champerfou, expropriation trottoir		2014	125'000.00		2'056.40	2'056.40	2'056.40	122'943.60
* Route de Prafenne, réfection		2014	400'000.00		435'116.45	435'116.45	435'116.45	-35'116.45
* Route desserte, Zone Noyeraya		2014	270'000.00		254'113.00	254'113.00	254'113.00	15'887.00
Petite ceinture, études		2007/08/13	1'175'000.00	895'112.45	295'296.95	295'296.95	1'190'409.40	-15'409.40
Accès Nord, étude nouvelle route		2011/12	90'000.00	51'054.30			51'054.30	38'945.70
Projet assainissement bruit routier		2014	70'000.00					70'000.00
Route d'Outre-Vièze, étude aménagement trottoirs		2014	10'000.00					10'000.00
Place centrale, étude pour sa traversée		2014	40'000.00					40'000.00
* Parking Magnin, aménagements	171	2014	190'000.00					190'000.00
* Parking de la piscine, extension	171	2014	204'000.00					204'000.00
Place d'Armes, aménagement 1ère étape		2013	1'100'000.00	135.00	559'778.35	559'778.35	559'913.35	540'086.65
* Ilot Trollietta, parking et aménagements divers		2010	10'000'000.00	10'261'606.65	108'155.15	97'374.45	10'780.70	-272'387.35
Parcomètres		2014	130'000.00		18'496.70	18'496.70	18'496.70	111'503.30
Parkings Cotterg et Château-Vieux, gestion des accès		2014	220'000.00					220'000.00
Parcage en zone urbaine, étude		2014	20'000.00		20'000.00	20'000.00	20'000.00	
Parkings, étude de faisabilité et avant-projets		2014	10'000.00		5'000.00	5'000.00	5'000.00	5'000.00
* Dépôt TPE, installation d'un silo à sel	171	2013	80'000.00					80'000.00
* Achats de véhicules pour les TPME		2014	45'000.00		44'500.00	44'500.00	44'500.00	500.00
* Achats de machines pour les TPME		2014	120'000.00		113'761.15	113'761.15	113'761.15	6'238.85

INVESTISSEMENTS 2014	Crédit d'engagement		Situation au 1.1.2014	Investiss. bruts	Recettes	Investiss. nets	Situation au 31.12.2014	Solde
	Année	Montant net						
* Pistes cyclables et abris à vélos	2008	240'000.00	205'596.25	34'667.50		34'667.50	240'263.75	-263.75
* Piste cyclable Monthey-Collombey	171 2011/12	150'000.00	132'000.00	34'016.05		34'016.05	166'016.05	-16'016.05
Passage à niveau des Marmettes, assainissement	2014	197'000.00		2'187.00		2'187.00	2'187.00	194'813.00
Terminal Transport Combiné, études	2012	260'000.00	120'333.40	51'782.65		51'782.65	172'116.05	87'883.95
Terminal Transport Combiné, constitution société	2011	1'040'000.00						1'040'000.00
Terminal Transport Combiné, subvention	2013	6'500'000.00						6'500'000.00
Bus urbain, études	2014	35'000.00		19'980.00		19'980.00	19'980.00	15'020.00
7 Environnement								
<i>Service des eaux</i>								
* Extension réseau d'alimentation	174 2014	50'000.00						50'000.00
* Assainissement réseau	175 2014	350'000.00		234'070.85		234'070.85	234'070.85	115'929.15
* SI06, station pompage et conduite	2009	2'400'000.00	2'422'869.95	22'448.25	120'000.00	-97'551.75	2'325'318.20	74'681.80
* Assainissement du réseau Jeurna - Cretta	2012	220'000.00	189'871.90	37'201.50		37'201.50	227'073.40	-7'073.40
Assainissement réseau petite ceinture	2013	500'000.00	21'892.10	80'230.50		80'230.50	102'122.60	397'877.40
Assainissement réseau avec le chauffage à distance	2013	710'000.00	27'059.25	366'202.70		366'202.70	393'261.95	316'738.05
Réfection réseau d'eau, Malatrey	2014	350'000.00						350'000.00
Zone de protection Dufour, rapport hydrogéologique	2014	20'000.00						20'000.00
* Système Technimat eau-javel	2014	25'000.00		14'377.00		14'377.00	14'377.00	10'623.00
* Réservoir Petit-Clos, lifting revêtement intérieur	175 2014	20'000.00						20'000.00
Réfection réseau d'eau, route de Morgins	2014	100'000.00						100'000.00
Complément réseau avec le chauffage à distance	2014	440'000.00		297'567.55		297'567.55	297'567.55	142'432.45
* Taxes de raccordement	175 2014	-250'000.00			230'023.05	-230'023.05	-230'023.05	-19'976.95
<i>Service des égouts</i>								
* Assainissement réseau	175 2014	100'000.00						100'000.00
Collecteur avenue de l'Industrie	1992	600'000.00	416'290.45				416'290.45	183'709.55
* Mise en séparatif du secteur Outre-Vièze	2005	2'200'000.00	2'222'152.15	122'176.80		122'176.80	2'344'328.95	-144'328.95
STEP - nouveau dégrilleur grossier	2014	200'000.00						200'000.00
Séparatif route de Morgins	2014	500'000.00		12'745.85		12'745.85	12'745.85	487'254.15
* Détournement collecteurs Gessimo, études	175 2014	80'000.00						80'000.00
* Taxes de raccordement	175 2014	-300'000.00			166'787.85	-166'787.85	-166'787.85	-133'212.15
<i>Environnement (autres)</i>								
* Installation de containers à ordures	2014	80'000.00		80'275.70		80'275.70	80'275.70	-275.70
Plan général gestion déchets, études	2014	10'000.00						10'000.00
* Achats d'actions SATOM SA	175			1'800.00		1'800.00	1'800.00	-1'800.00
* Cimetière de la Berclaz, mur de soutènement	2014	20'000.00		17'961.15		17'961.15	17'961.15	2'038.85
3ème correction du Rhône, participation	2014	55'000.00						55'000.00
Vièze, mur de protection	2007/12	120'000.00	246'282.75				246'282.75	-126'282.75
Vièze, passerelle piscine	2008	50'000.00	181'787.60				181'787.60	-131'787.60
Vièze, mur de sécurisation de la digue	2014	60'000.00		17'832.35		17'832.35	17'832.35	42'167.65
Carte des dangers de la Vièze	2003/08	140'000.00	427'431.60				427'431.60	-287'431.60

INVESTISSEMENTS 2014	Crédit d'engagement		Situation au 1.1.2014	Investiss. bruts	Recettes	Investiss. nets	Situation au 31.12.2014	Solde
	Année	Montant net						
Vièze, projet d'enquête et procédure	2011/13/14	91'000.00	74'212.90	33'348.50		33'348.50	107'561.40	-16'561.40
* Canal Stockalper, participation dégrilleur	2007	105'000.00	79'779.20	-1'618.10	6'659.85	-8'277.95	71'501.25	33'498.75
Canal des Mangettes, assainissement	2014	80'000.00		3'632.05		3'632.05	3'632.05	76'367.95
Décharges communales, investigations techniques	2010	150'000.00	35'787.65	5'074.10		5'074.10	40'861.75	109'138.25
Assainissement du site contaminé Giovanola, études	2012	100'000.00		38'104.00		38'104.00	38'104.00	61'896.00
Etude carte des dangers géologiques	176			14'532.25		14'532.25	14'532.25	-14'532.25
Assainissement stand de tir aux Ilettes	2014			303'968.60	350'000.00	-46'031.40	-46'031.40	46'031.40
Protection du patrimoine	2010	200'000.00	25'424.35				25'424.35	174'575.65
* Plan directeur des espaces verts	2012	60'000.00	35'181.00				35'181.00	24'819.00
Révision partielle du plan de zones	2014	250'000.00		87'891.95		87'891.95	87'891.95	162'108.05
Révision plan d'alignement des routes	2014	25'000.00		13'608.00		13'608.00	13'608.00	11'392.00
* Analyse du registre des bâtiments et logements	176			21'578.05		21'578.05	21'578.05	-21'578.05
8 Economie publique								
* Nouveau débardeur pour le service forestier	181	2014	150'000.00	471'071.80	81'047.80	390'024.00	390'024.00	-240'024.00
* Refuge de Valerette, soutien pour la reconstruction BioArk SA	181	2012	1'200'000.00	600'000.00		10'000.00	10'000.00	-10'000.00
* Fonds "Encouragement à l'économie"	181	2014	10'000.00	300'000.00		300'000.00	900'000.00	300'000.00
* Fonds "Revitalisation centre-ville"	182	2014	10'000.00	10'000.00		10'000.00	10'000.00	10'000.00
<i>Service de l'électricité</i>								
* Réseau HT 5.2 / 16 kV	182	2014	100'000.00	102'193.85		102'193.85	102'193.85	-2'193.85
* Réseaux locaux de distribution	183	2014	100'000.00	82'155.35		82'155.35	82'155.35	17'844.65
* Métrologie, parc compteurs et récepteurs TC		2014	150'000.00	143'077.25		143'077.25	143'077.25	6'922.75
Mise en souterrain ligne 16kV Ecole Choëx-Savoireux		2013	200'000.00	108'062.80		108'062.80	117'631.10	82'368.90
Complément réseau avec le chauffage à distance		2013	226'000.00	2'937.10		106'754.85	109'691.95	116'308.05
Ligne MT Raccot-Côte		2013	180'000.00	34'384.10		51'096.00	85'480.10	94'519.90
Complément réseau avec la petite ceinture		2013	170'000.00	16'078.30		16'078.30	16'078.30	153'921.70
* Modification couplage Petit-Clos		2013	50'000.00	23'258.50		31'578.25	54'836.75	-4'836.75
Système conduite et sécurité d'approv. du réseau		2014	700'000.00					700'000.00
* Liaison 16 kV, haut de Mareindeux - Outre-Vièze		2014	50'000.00	53'205.50		53'205.50	53'205.50	-3'205.50
Complément réseau avec le chauffage à distance		2014	190'000.00	39'027.40		39'027.40	39'027.40	150'972.60
* Station de pompage d'eau usée des Ilettes	183	2014	50'000.00	5'648.40		5'648.40	5'648.40	44'351.60
Equipement P86 Collombey, Châtagnier		2014	50'000.00	17'662.85		17'662.85	17'662.85	32'337.15
Route de Morgins, pose tubes en réserve		2014	30'000.00					30'000.00
* Poste des Bans 65kV, changement TI/TP	183	2014	270'000.00	171'460.25		171'460.25	171'460.25	98'539.75
* Assainissement réseau BT		2014	70'000.00	74'397.25		74'397.25	74'397.25	-4'397.25
* Grand-Clos - Combasse - Feuvet, mise en souterrain	183	2012	150'000.00	92'679.40		76'032.85	168'712.25	-18'712.25
* Trollietta	183	2012	400'000.00	179'808.45			179'808.45	220'191.55
* Les Neyres - Filiolage, mise en souterrain réseau BT		2012	140'000.00	114'902.00		2'182.50	117'084.50	22'915.50
* Taxes de raccordement	183	2014	-50'000.00		57'827.65	-57'827.65	-57'827.65	7'827.65
* Contributions chauffage électrique	183	2014	-30'000.00		37'583.00	-37'583.00	-37'583.00	7'583.00
* Contributions aux frais de réseau	183	2014	-160'000.00		222'323.00	-222'323.00	-222'323.00	62'323.00

INVESTISSEMENTS 2014	Crédit d'engagement		Situation au 1.1.2014	Investiss. bruts	Recettes	Investiss. nets	Situation au 31.12.2014	Solde
	Année	Montant net						
<i>Service de l'électricité - Développement durable</i>								
* Micro-centrale hydroélectrique Choëx	183	2012	100'000.00	26'454.60	30'470.05	30'470.05	56'924.65	43'075.35
* Panneaux solaires, collège avenue de l'Europe	184	2013	820'000.00	530'698.40	70'597.60	70'597.60	601'296.00	218'704.00
Centrale solaire CRTO		2014	80'000.00		50'341.00	50'341.00	50'341.00	29'659.00
* Panneaux solaires salle de gym du Reposieux	184				30'994.15	30'994.15	30'994.15	-30'994.15
* Eclairage de Noël		2014	40'000.00		45'625.00	45'625.00	45'625.00	-5'625.00
9 Finances et impôts								
* Crédit à disposition	188	2014	300'000.00					300'000.00
			136'633'000.00	47'404'178.70	20'230'300.70	1'906'437.10	18'323'863.60	65'728'042.30
								70'904'957.70

* Les investissements précédés d'un astérisque sont achevés. Ils ne font l'objet de commentaires que si un écart notable exige une explication.
L'index figurant à la suite du libellé du compte mentionne la page où figure le commentaire approprié.

AMORTISSEMENTS DU PATRIMOINE ADMINISTRATIF

		Valeur 1.1.14	Invest. net 2014	Valeur avant amort.	Taux amort.	Amort. 2014	Valeur au bilan 31.12.14
000 140	TERRAINS NON BÂTIS	5'543'000.00	14'342.05	5'557'342.05	8.7%	481'342.05	5'076'000.00
000 141	OUVRAGES DE GENIE CIVIL ET D'ASSAINISSEMENT	43'321'000.00	11'863'602.05	55'184'602.05	8.7%	4'816'602.05	50'368'000.00
000 143	BÂTIMENTS ET CONSTRUCTIONS	32'323'000.00	4'502'734.00	36'825'734.00	9.8%	3'606'734.00	33'219'000.00
000 145	FORÊTS	1.00	-	1.00		-	1.00
000 146	MOBILIER, MACHINES ET VEHICULES	881'000.00	1'452'766.80	2'333'766.80	40.7%	949'766.80	1'384'000.00
000 154	TITRES ET PARTICIPATIONS - COLLECTIVITES PUBL.	1'098'651.00	1'800.00	1'100'451.00	0.2%	1'800.00	1'098'651.00
000 161	CANTON	-	120'000.00	120'000.00	100.0%	120'000.00	-
000 163	ETABLISSEMENTS COMMUNAUX	-	38'618.70	38'618.70	100.0%	38'618.70	
000 165	INSTITUTIONS PRIVEES	-	10'000.00	10'000.00	100.0%	10'000.00	-
000 166	SOUTIEN A L'ECONOMIE	-	320'000.00	320'000.00	100.0%	320'000.00	-
	TOTAUX	83'166'652.00	18'323'863.60	101'490'515.60 1'100'451.00	10.2%	10'344'863.60 1'800.00	91'145'652.00
	TOTAUX CORRIGES		18'323'863.60	100'390'064.60	10.3%	10'343'063.60	

Bilan		Au 31.12.2014	Au 1.1.2014
Actif			
	PATRIMOINE FINANCIER	75'148'962.75	77'089'422.64
000.10	Disponibilités	894'209.56	1'440'294.22
000.100	Caisse	109'103.15	93'376.10
000.101	Chèques postaux	730'371.42	1'191'240.34
000.102	Banques	54'734.99	155'677.78
000.11	Avoirs	28'572'591.74	29'964'100.77
000.111	Comptes courants	1'104'307.20	1'072'192.40
000.112	Débiteurs	24'559'573.60	25'261'254.75
000.114	Collectivités publiques	1'579'771.95	2'284'253.35
000.115	Débiteurs divers	1'174'025.30	1'203'034.80
000.119	Autres créances	154'913.69	143'365.47
000.12	Placements du patrimoine financier	45'033'390.60	44'976'581.95
000.122	Prêts	3'022'500.00	2'752'000.00
000.123	Immeubles et terrains	41'895'581.90	42'010'910.00
000.125	Marchandises et approvisionnements	115'308.70	213'671.95
000.13	Actifs transitoires	648'770.85	708'445.70
000.139	Autres comptes transitoires	648'770.85	708'445.70
	PATRIMOINE ADMINISTRATIF	91'145'652.00	83'166'652.00
000.14	Investissements du patrimoine administratif	90'047'001.00	82'068'001.00
000.140	Terrains non bâtis	5'076'000.00	5'543'000.00
000.141	Ouvrages de génie civil et d'assainissement	50'368'000.00	43'321'000.00
000.143	Bâtiments et constructions	33'219'000.00	32'323'000.00
000.145	Forêts	1.00	1.00
000.146	Mobilier, machines et véhicules	1'384'000.00	881'000.00
000.15	Titres et participations	1'098'651.00	1'098'651.00
000.154	Actions - Parts sociales - Parts de membres	1'098'651.00	1'098'651.00
		166'294'614.75	160'256'074.64

Bilan		Au 31.12.2014	Au 1.1.2014
Passif			
	ENGAGEMENTS	119'683'626.56	116'342'783.10
000.20	Engagements courants	14'704'774.06	13'046'473.60
000.200	Créanciers divers	12'816'557.33	11'452'391.37
000.201	Dépôts	1'886'926.88	1'594'082.23
000.206	Comptes courants	1'289.85	
000.21	Dettes à court terme		6'000'000.00
000.210	Banques		6'000'000.00
000.22	Dettes à moyen et long termes	85'400'000.00	77'750'000.00
000.221	Emprunts garantis par reconnaissance de dette	85'400'000.00	77'750'000.00
000.23	Engagements envers des entités particulières	4'454'491.20	4'528'270.90
000.230	Bourgeoisie	99'420.05	113'855.10
000.231	Caisse de pensions	3'995'724.65	4'073'091.25
000.233	Fonds et fondations	359'346.50	341'324.55
000.24	Provisions	11'974'200.00	12'339'600.00
000.240	Provisions - Compte de fonctionnement	249'200.00	339'600.00
000.241	Provisions - Compte des investissements	40'000.00	
000.242	Provisions - Caisse de pensions	11'685'000.00	12'000'000.00
000.25	Passifs transitoires	3'150'161.30	2'678'438.60
000.250	Intérêts courus	490'373.95	418'208.75
000.259	Autres comptes transitoires	2'659'787.35	2'260'229.85
000.28	FINANCEMENTS SPECIAUX	11'025'888.60	9'448'107.30
000.280	Fonds forestier de réserve	73'124.70	312'655.70
000.281	Abris publics	2'188'016.45	2'188'016.45
000.283	Parking	2'036'050.20	2'246'769.00
000.284	Egouts	71'094.40	46'477.95
000.285	Elimination des déchets	252'699.15	111'301.80
000.288	Service de l'électricité	4'757'415.95	3'150'397.20
000.289	Service des eaux	1'647'487.75	1'392'489.20
000.29	FORTUNE	35'585'099.59	34'465'184.24
000.290	Fortune nette	35'585'099.59	34'465'184.24
		166'294'614.75	160'256'074.64

INVENTAIRE DES IMMEUBLES DU PATRIMOINE FINANCIER

Folio	Parcelle	Lieu-dit	Nature	Surface totale	Taxe cadastrale terrain	bâtiment	Valeur bilan 31.12.2014	Valeur d'assurance
1	45	Le Châtelet	Jardin	122	12'200.00		12'200.00	
1	47	Le Châtelet	Cour-jardin	125	12'500.00		12'500.00	
1	50	Le Châtelet	Place / Habitation	120	900.00	64'950.00	64'500.00	273'000.00
2	157	Place	PPE 58288 - 212/1000 / Bâtiment Plaza	949	12'338.00	225'828.00	1'364'059.00	
			PPE 58278 - 43/1000 (1/2) fonds dépendant du 58288		1'251.00	22'902.00		
3	169	Hôtel de ville	Pré / Remise	313	30'900.00	1'000.00	31'300.00	
3	203	Hôtel de ville	Place-jardin / Habitation - porcherie	396	31'050.00	90'260.00	413'200.00	63'000.00
3	208	Hôtel de ville	Place	277	41'550.00		250'000.00	
3	212	Hôtel de ville	Place-jardin	220	33'000.00		220'000.00	
7	612	Cotterg	Place-jardin / Habitation	584	174'900.00		350'400.00	
8	4066	Mabillon	Verges	670	134'000.00		134'000.00	
9	830	Grands Glariers	Place-jardin / Habitation	2586	594'500.00	377'800.00	885'000.00	886'000.00
9	861	Marquisat	Jardin / Habitation	5679	1'383'250.00	413'700.00	8'500'000.00	1'350'000.00
9	862	Venise	Place-jardin	1688	422'000.00		472'640.00	
9	863	Venise	Place	357	89'250.00		260'000.00	
9	1179	Venise	Place-jardin	814	203'500.00		540'553.00	
10	346	Plantaud	Pré	820	123'000.00		123'000.00	
10	5979	Plantaud	Place-trottoir	733			1.00	
10	5980	Plantaud	Place	1265			1.00	
14	976	Peudet	Pré-place	4690	648'600.00	patrimoine admin.	1'599'296.00	
14	4806	Peudet	Verges	1023	153'450.00		245'520.00	
17	1123	Clos Donroux	Meunière / Halle industrielle	157		voir parc. 3918	11'800.00	
17	1128	Goilles	Pré-place	3907	195'350.00		552'800.00	
17	1131	Goilles	Champ	955	95'500.00		95'500.00	
17	1163	Arbignon	Pré	3261	326'100.00		326'100.00	
17	1164	Arbignon	Pré	1534	153'400.00		153'400.00	
17	1165	Arbignon	Champ	7313	731'300.00		731'300.00	
17	1166	Arbignon	Champ	5712	685'440.00		2'884'560.00	
17	1167	Arbignon	Pré	1380	165'600.00		696'900.00	
17	1170	Arbignon	Pré	1356	162'720.00		339'000.00	
17	1219	Panus	Pré	1711	205'320.00		821'280.00	
17	2608	Tronchet	Pré	425	85'000.00		85'000.00	
17	3517	Clos Donroux	Place / Halle industrielle / Atelier	492	12'100.00	voir parc. 3918	94'000.00	
17	3918	Clos Donroux	Place/Bureaux/Bâtiment industriel/Dépôt-atelier	54663	1'844'050.00	8'643'027.00	4'990'000.00	27'343'000.00
17	4179	Goilles	Champ	1382	69'100.00		69'100.00	
17	4502	Goilles	Pré	622	62'200.00		62'200.00	
17	6092	Arbignon	Pré-champ	743	74'300.00		1.00	
18	1269	Les Aunaires	Pré-champ	1508	120'640.00		588'986.50	
18	1274	Arche	Pré	4602	368'160.00		1.00	
18	1298	Les Aunaires	Pré	1241	124'100.00		138'400.00	
18	2751	Les Aunaires	Pré	1622	162'200.00		162'200.00	
18	3515	Les Aunaires	Pré-champ	1788	89'400.00		89'400.00	
18	3516	Les Aunaires	Pré-champ	885	44'250.00		123'900.00	
18	3519	Les Aunaires	Pré-champ	4817	240'850.00		674'380.00	
18	4328	Les Aunaires	Pré-champ	1275	127'500.00		127'900.00	
18	4657	Les Aunaires	Pré	683	68'300.00		69'200.00	
18	4762	Les Aunaires	Pré-champ	614	30'700.00		30'700.00	
18	4763	Les Aunaires	Pré	381	30'480.00		30'480.00	
18	4919	Les Aunaires	Pré-champ	1187	83'090.00		87'850.00	
22	2958	Verney	Pré	19088	347'680.00		347'680.00	

INVENTAIRE DES IMMEUBLES DU PATRIMOINE FINANCIER

Folio	Parcelle	Lieu-dit	Nature	Surface totale	Taxe cadastrale		Valeur bilan 31.12.2014	Valeur d'assurance
					terrain	bâtiment		
23	3056	Boeuferrant	Place DDP 5356	2741	95'935.00		232'405.00	
23	4511	Boeuferrant	Pré-place en DDP	19723	690'305.00		690'305.00	
23	4889	Boeuferrant	Pré-inculte	2506	87'710.00		87'710.00	
23	5363	Boeuferrant	Place en DDP	989	34'615.00		34'615.00	
23	5545	Boeuferrant	Place-pré en DDP	5136	179'760.00		410'880.00	
23	6136	Boeuferrant	Pré-inculte	679	23'765.00		23'765.00	
24	1316	Semilles	Pré / Hangar-granges-remises	688	73'800.00	39'280.00	240'560.00	492'000.00
24	1317	Semilles	Jardin / Habitation	637	77'100.00	246'850.00	440'520.00	629'000.00
24	3226	Semilles	Place-verger / Granges-écuries	2810	244'030.00	16'390.00	565'860.00	
24	3227	Semilles	Place / Habitation	68	2'400.00	47'425.00	54'880.00	253'000.00
24	3228	Semilles	Place / remise	38	2'400.00	5'200.00	12'880.00	22'000.00
24	4154	Semilles	Place-verger / Habitation	819	114'750.00	138'100.00	202'500.00	253'000.00
24	4894	Semilles	Pré-verger	1487	138'291.00		252'790.00	
24	4895	Semilles	Pré-verger	1434	114'720.00		243'780.00	
30	2669	Semilles	Place	893	44'650.00		44'650.00	
31	4388	Semilles	Pré / Local PC	13251	1'321'600.00	12'250.00	927'570.00	25'000.00
32	1683	Noyeraya	Forêt	1972	986.00		9'570.00	
32	1691	Noyeraya	Place-pré en DDP / Garage-couverts	38288	691'419.00	15'620.00	840'981.40	80'000.00
32	4157	Vers Nant de Choëx	Pré	681	1'362.00		1'362.00	
32	5399	Noyeraya	Autre revêtement dur - forêt	5830	163'300.00		466'400.00	
32	5340	Noyeraya	Pré en DDP	2970	103'950.00		103'950.00	
32	5891	Noyeraya	Champ-pré	26978	944'230.00		944'230.00	
32	5892	Noyeraya	Place	1763	61'705.00		61'705.00	
32	5893	Noyeraya	Place	2980	104'300.00		94'500.00	
33	929	Bans	Taillis / Rucher	1286	2'562.00	360.00	2'572.00	
33	1718	Ilettes	Place-pré en DDP	2110	39'000.00		1.00	
33	1722	Ilettes	Place-pré en DDP	16241	568'435.00		568'435.00	
33	1734	Ilettes	Place	7392	258'720.00		258'720.00	
38	2369	Sur la Lapiaz	Pré-bois	3658	6'990.00		115'285.00	
38-42	2199	Sur la Lapiaz	Pré-taillis	15300	26'170.00		482'193.00	
39	2205	Cularon	Pré-bois	8524	16'671.00		16'671.00	
39	2291	Cularon	Pré-bois / Grange	7715	14'052.00	3'150.00	14'052.00	
39	2292	Cularon	Pré-bois	11405	17'790.00		17'790.00	
39	3340	Cularon	Pré	508	1'016.00		1'016.00	
39	3342	Cularon	Pré	1358	2'716.00		2'716.00	
46	712	Veseneaux	Bois-Pâturage / mazots	9037	18'024.00	4'670.00	18'074.00	125'000.00
Collombey-Muraz								
13	1037	Vassereule	Pré-champ	6102	91'530.00		1'525'500.00	
13	1050	Pré Jacquet	Place / Halle industrielle / Ateliers	10636	124'380.00	1'159'087.00	583'700.00	2'526'000.00
13	2915	Clos Donroux	Pré-champ / Bâtiment de sablage	2405	36'075.00		165'000.00	
13	2917	Vassereule	Pré-champ	254	3'810.00		19'100.00	
13	4278	Clos Donroux	Pré-champ	6271	94'065.00		1'254'200.00	
Totaux				394298	17'446'058.00	11'527'849.00	41'895'581.90	34'320'000.00

INVENTAIRE DES IMMEUBLES DU PATRIMOINE ADMINISTRATIF

Folio	Parcelle	Lieu-dit		Surface totale	Taxe cadastrale terrain	bâtiment	Valeur bilan 31.12.2014	Valeur d'assurance
1. Bâtiments pour services publics								
2	94	Château	Château	1198	102'000.00	1'124'350.00	257'000.00	5'621'000.00
2	152	Place	Bâtiments place Centrale	507	5'100.00	971'550.00		2'643'000.00
3	172	Hôtel de Ville	Maison du Sel	254	18'600.00	252'390.00		1'065'000.00
3	205	Hôtel de Ville	Bâtiment administratif	10842	660'330.00	6'000'000.00	1'858'000.00	7'471'000.00
			Parking Château-Vieux			3'750'000.00	1'126'000.00	3'741'000.00
			Tunnel rue des Granges			2'250'000.00	760'000.00	1'870'000.00
3	206	Hôtel de Ville	Hôtel de Ville	559	58'000.00	878'260.00	375'000.00	3'179'000.00
3	214	Reconfière	Ancienne caserne	697	15'360.00	940'890.00		4'103'000.00
3	217	Château-Vieux	Local du feu et protection civile, garages	1265	100'800.00	811'470.00		2'542'000.00
3	218	Château-Vieux	Garage	192	23'550.00	13'950.00		12'000.00
3	262	Reconfière	Réfectoire et locaux	3345	340'800.00	337'030.00		867'000.00
6	516	Brin	Serres communales	10954	1'029'900.00	554'750.00	860'000.00	915'000.00
7	611	Cotterg	Parking + Centre PC	2314	640'500.00	4'050'000.00	279'000.00	5'362'000.00
7	614	Cotterg	Bâtiment rue du Fay (médiathèque) - PPE 217/1000	1090	65.00	2'176'300.00		2'604'000.00
7	5211	Cotterg	Bâtiment CMS	761	115'000.00	1'617'000.00	133'000.00	3'300'000.00
8	4805	Crochetan	Théâtre du Crochetan	18705	4'107'000.00	13'658'250.00	1'038'000.00	27'170'000.00
9	859	Marquisat	Théâtre de poche, quai de la Vièze	3834		426'050.00		1'195'000.00
10	3013	Plantaud	Bâtiment avenue de la Plantaud - Soluna	787	60'100.00	318'400.00		884'000.00
12	75	Tornettes	Dépôt des services techniques	6878	183'000.00	1'378'690.00	1'308'000.00	5'611'000.00
12	3034	Bans	Salle de concerts, avenue de la Plantaud	9871	691'920.00	878'900.00		1'667'000.00
			Hangar de la batteuse - SI			50'880.00		273'000.00
			Station SI			1'181'800.00		2'718'000.00
			Garage			39'440.00		54'000.00
13	950	Pré Mochat	Crèche-garderie	10430	1'398'600.00	2'900'400.00	2'142'000.00	3'027'000.00
			Grande Salle de la Gare et buvette			787'800.00	105'000.00	1'494'000.00
13	953	Cinquantoux	Home "Les Tilleuls", habitation, hangar	17528	2'074'200.00	15'151'800.00	3'889'000.00	20'510'000.00
14	976	Peutet	UAPE "La Tartine", structure provisoire		patrimoine financier	527'400.00	519'000.00	717'000.00
23	4511	Boeuferrant	Hangar, couvert, garage du Service forestier + cabane		patrimoine financier	345'315.00		797'000.00
24	1309	Au delà du Pont	Bâtiment des SI	2633	261'450.00	608'000.00	351'000.00	4'531'000.00
35	1822	Bouet	Bâtisse cimetièrre de la Berclaz	53074	296'893.00	117'750.00		449'000.00
					12'183'168.00	64'098'815.00	15'000'000.00	116'392'000.00
2. Bâtiments scolaires								
3	295	Pont	Classes Résidence des Alpes - PPE 61488 - 29/1000	3263	12'803.00	423'907.00		287'000.00
7	5738	Cotterg	Ecole des Genêts	6498	1'544'000.00	589'890.00	815'000.00	553'000.00
8	654	Mabillon	Pavillon du Mabillon IV	1559	201'400.00	1'797'900.00		3'362'000.00
8	715	Grands Confins	Collège et halle de gymnastique avenue de la Gare	5072	964'750.00	2'523'300.00	384'000.00	10'839'000.00
8	3792	Grands Confins	Collège avenue de l'Europe + salles de gymnastique	12046	1'651'860.00	5'392'400.00	3'450'000.00	17'521'000.00
8	3987	Mabillon	Pavillons du Mabillon I et II	5002	938'800.00	313'470.00		449'000.00
8	4181	Mabillon	Pavillon du Mabillon III	1546	264'400.00	385'000.00		949'000.00
13	953	Cinquantoux	Pavillon de Cinquantoux		bât. services publics	733'730.00	254'000.00	2'241'000.00

INVENTAIRE DES IMMEUBLES DU PATRIMOINE ADMINISTRATIF

Folio	Parcelle	Lieu-dit		Surface totale	Taxe cadastrale terrain	Taxe cadastrale bâtiment	Valeur bilan 31.12.2014	Valeur d'assurance
17	1153	Reposieux	Pavillon de Cinquantoux II Collège du Reposieux + salle de gymnastique + piscine	17865	1'341'500.00	20'669'300.00	572'000.00 8'446'000.00	700'000.00 40'539'000.00
31	5779	Place d'Armes	Autres bâtiments Pavillon des Semilles	4892	465'200.00	21'650.00 524'580.00	189'000.00	804'000.00
38	2189	Sur la Lapia	Ecole-salle de gymnastique et dépôt de Choëx	1533	26'550.00	387'895.00		2'628'000.00
					7'411'263.00	33'763'022.00	14'110'000.00	80'872'000.00
3. Bâtiments divers								
2	141	Place	WC, petit chalet et kiosque place Centrale	34		23'800.00		264'000.00
2	3385	Commerce	Maison Hildbrand - quartier du Commerce	185	17'700.00	153'320.00	311'000.00	1'614'000.00
3	207	Hôtel de Ville	Bâtiment Contat 2/5 - quartier de l'Hôtel de Ville	191	3'360.00	85'164.00		506'000.00
8	661	Mabilion	Ferme-Vanay	1014	141'400.00	477'600.00		1'241'000.00
8	727	Crochetan	Habitation - jardin	421	79'500.00	133'625.00	579'000.00	470'000.00
8	4805	Crochetan	Bâtiments Crochetan			bât. services publics 148'360.00		348'000.00
17	1154	Reposieux	Bâtiments au Reposieux	2477	90'900.00	4'592'700.00	1'712'000.00	5'621'000.00
22	2965	Pré d'Ile	Habitation - écurie - couvert	2018	21'708.00	153'408.00		307'000.00
22	3047	Verney	Vestiaires - stade du Verney + DDP patinoire/halle tennis	67123	1'678'075.00	571'600.00	148'000.00	833'000.00
23	3060	Pré Loup	Pavillon des Mangettes - concession d'utilisation du domaine public				1'934'000.00	1'300'000.00
31	1655	Au delà du Pont	Vestiaires-buvette - stade municipal	33651	3'270'600.00	1'224'100.00		2'065'000.00
31	1656	Place d'Armes	Club-house tennis	7439	287'800.00	429'600.00		1'129'000.00
36	4682	Jeurna	Abri collectif Jeurna - PPE no. 57474 - 400/1000		11'620.00	104'388.00		124'000.00
					5'602'663.00	8'097'665.00	4'684'000.00	15'822'000.00
4. Immeubles non bâtis								
8	726	Crochetan	Jardin	328	82'000.00		625'000.00	
8	728	Crochetan	Jardin-place	1455	363'750.00			
8	729	Crochetan	Jardin-place	854	213'500.00		462'000.00	
8	730	Crochetan	Jardin-place	486	121'500.00			
13	960	Rasse	Jardin-place	3396	509'400.00		767'000.00	
17	1152	Reposieux	Pré	3137	313'700.00		315'000.00	
31	2676	Au delà du Pont	Jardin-place	19077	1'907'700.00		169'000.00	
31	2724	Au delà du Pont	Place-route	2867	430'050.00		1'800'000.00	
31	3737	Au delà du Pont	Champ	1071	96'100.00		359'000.00	
					4'037'700.00		4'497'000.00	
Total général					29'234'794.00	105'959'502.00	38'291'000.00	213'086'000.00

PRESENTATION DETAILLEE DE LA DETTE

Bilan	au 31.12.2014	au 1.1.2014
Total du passif	166'294'614.75	160'256'074.64
./. financements spéciaux	-11'025'888.60	-9'448'107.30
./. fortune	-35'585'099.59	-34'465'184.24
	119'683'626.56	116'342'783.10
Dettes brutes		
./. engagements courants	-14'704'774.06	-13'046'473.60
./. provisions	-11'974'200.00	-12'339'600.00
./. passifs transitoires	-3'150'161.30	-2'678'438.60
	89'854'491.20	88'278'270.90
Dettes portant intérêts		
./. dettes à court terme		-6'000'000.00
./. engagements envers des entités particulières	-4'454'491.20	-4'528'270.90
	85'400'000.00	77'750'000.00
Dettes consolidées		
Dettes brutes (voir ci-dessus)	119'683'626.56	116'342'783.10
./. patrimoine financier	-75'148'962.75	-77'089'422.64
	44'534'663.81	39'253'360.46
Dettes nettes selon indicateur Etat		

EVOLUTION DE LA DETTE NETTE SELON L'INDICATEUR DE L'ETAT

	Situation au 1.1.2014	Invest. nets 2014	Charges totales 2014	Amort. 2014	Attrib./prélèv. financ. spéciaux	Revenus 2014	Situation au 31.12.2014
Commune	15'098'963.46	16'194'642.05	82'660'367.60	-8'777'642.05		-83'780'282.95	21'396'048.11
Financements spéciaux	24'154'397.00	2'129'221.55	20'763'514.30	-1'567'221.55	-1'577'781.30	-20'763'514.30	23'138'615.70
Fonds forestier de réserve	-312'655.70				239'531.00		-73'124.70
Abris publics	-2'188'016.45						-2'188'016.45
Parking	10'221'231.00	614'055.75	1'509'199.75	-707'055.75	210'718.80	-1'509'199.75	10'338'949.80
Egouts	5'376'522.05	-31'865.20	1'794'094.85	-136'134.80	-24'616.45	-1'794'094.85	5'183'905.60
Traitement déchets	38'773.85	82'075.70	2'334'167.60	-36'075.70	-141'397.35	-2'334'167.60	-56'623.50
Service électricité	3'205'945.45	762'880.00	13'172'042.40	-226'880.00	-1'607'018.75	-13'172'042.40	2'134'926.70
Service des eaux	7'812'596.80	702'075.30	1'954'009.70	-461'075.30	-254'998.55	-1'954'009.70	7'798'598.25
Total dette nette	39'253'360.46	18'323'863.60	103'423'881.90	-10'344'863.60	-1'577'781.30	-104'543'797.25	44'534'663.81

DÉTAIL DE LA DETTE CONSOLIDÉE AU 31 DECEMBRE 2014

Désignation	Nominal	Taux	Amortissements		Valeur au bilan
			2014	cumulés au 31.12.2014	
BCV 2005/2015	6'000'000.00	2.45%			6'000'000.00
BCV 2007/2017	4'000'000.00	3.35%			4'000'000.00
BCV 2013/2017	3'000'000.00	1.02%			3'000'000.00
Caisse de pensions Poste 2010/2018	8'000'000.00	1.97%			8'000'000.00
La Poste Suisse 2012/2019	5'000'000.00	0.76%	250'000.00	500'000.00	4'500'000.00
La Poste Suisse 2010/2020	5'000'000.00	1.83%	250'000.00	1'000'000.00	4'000'000.00
La Poste Suisse 2011/2020	5'000'000.00	1.98%	250'000.00	750'000.00	4'250'000.00
La Poste Suisse 2012/2021	5'000'000.00	0.95%	250'000.00	500'000.00	4'500'000.00
La Poste Suisse 2012/2021	5'000'000.00	0.98%	250'000.00	500'000.00	4'500'000.00
La Poste Suisse 2012/2022	5'000'000.00	1.16%	250'000.00	500'000.00	4'500'000.00
Caisse de pensions Poste 2013/2022	5'000'000.00	1.725%			5'000'000.00
BCV 2014/2023	7'000'000.00	1.34%	350'000.00	350'000.00	6'650'000.00
Caisse de pensions Lucerne 2013/2024	7'000'000.00	1.54%			7'000'000.00
SUVA 2014/2026	5'000'000.00	1.14%			5'000'000.00
La Poste Suisse 2014/2027	5'000'000.00	1.76%			5'000'000.00
La Poste Suisse 2013/2028	10'000'000.00	1.6%	500'000.00	500'000.00	9'500'000.00
	90'000'000.00		2'350'000.00	4'600'000.00	85'400'000.00

LISTE DES FONDS GÉRÉS AU 31 DÉCEMBRE 2014

		Capital du Fonds	Taux	Intérêts	
				Montants	Affectation
1	Fonds de bienfaisance	82'638.80	0.875%	723.10	Fonds FMAF
2	Fonds de l'instruction publique	119'211.85	0.875%	695.40 347.70	210.422.00 211.422.00
3	Fondation montheysanne d'assainissement financier	144'524.95	0.875%	1'178.40	En augm. du Fonds
4	Fonds pour l'enfance	<u>12'970.90</u>			
Totaux		<u>359'346.50</u>		<u>2'944.60</u>	

ENGAGEMENTS HORS BILAN

	Engagement	Etat au 31.12.2013	Etat au 31.12.2014
<u>Cautionnements</u>			
1	Paroisse protestante	180'000.00	24'000.00
2	Association de la Piscine	556'800.00	324'000.00
3	Société de Développement	90'000.00	-
4	Association de la Patinoire et des Installations Sportives du Verney	3'672'400.00	2'407'100.60
5	BioArk SA	6'950'000.00	5'472'600.00
6	Canal 9	229'056.00	68'742.00
7	Centre Régional Travail & Orientation	200'000.00	180'000.00
8	A la Croisée des Sports Sàrl	200'000.00	124'000.00
9	Cabinet médical pédiatrique	800'000.00	-
		6'363'742.60	9'325'722.50

Garantie de déficit

- 10 Garantie en faveur de la Caisse de pensions du personnel de la commune de Monthey de Fr. 38'849'000.-- au 1^{er} janvier 2014 selon l'art. 21 des statuts de la caisse et conformément aux dispositions légales, plus particulièrement à l'art. 31 de l'Ordonnance sur la gestion financière des communes du 16 juin 2004.

Commentaires

- 5 La commune de Monthey s'est engagée, par décision du conseil municipal du 4 novembre 2013, à assumer le remboursement du crédit de Fr. 3'000'000.--, en 15 annuités de Fr. 200'000.--, qui a été obtenu par BioArk SA pour la construction de l'extension du bâtiment principal afin d'accueillir de nouvelles start-up, de nouvelles entreprises en matière de biotechnologie et le centre de formation dans le domaine de la chimie.