



**Budget**

**20  
14**

[www.monthey.ch](http://www.monthey.ch)

## BUDGET 2014

### MODIFICATIONS

Les montants inscrits au budget 2014 sont modifiés comme suit :

N° compte	Intitulé	Ancien montant	Nouveau montant
<u>Comptes de fonctionnement</u>			
830.365.02	Subside à ARTCOM	70'000.00	0.00
<u>Comptes d'investissement</u>			
113.506.01	Système de contrôle, radar	30'000.00	0.00
113.662.01	Système de contrôle, radar, participation	10'000.00	0.00

A la suite des corrections susmentionnées, les principaux chiffres du budget sont modifiés comme suit :


	Ancien montant	Nouveau montant
Marge d'autofinancement	10'902'400.00	10'972'400.00
Excédent de charges	2'059'600.00	1'989'600.00
Investissements nets	24'665'000.00	24'645'000.00
Découvert de financement	13'762'600.00	13'672'600.00

Budget fixé tel que présenté par le conseil municipal en séance du 4 novembre 2013.

Le Président :


  
S. Coppey

Le Secrétaire :

  
J.-P. Posse

Budget approuvé tel que présenté, avec les modifications susmentionnées, par le conseil général en séance du 9 décembre 2013.

Le Président :

  
F. Thétaz

La Secrétaire :

  
L. Besse

## T A B L E D E S M A T I E R E S

Message du Conseil municipal au Conseil général	1-6
Résultats	7-11
- Récapitulation du compte administratif	7
- Récapitulation des charges et revenus de fonctionnement par nature	8
- Récapitulation des dépenses et recettes d'investissement par nature	9
- Tableaux des charges et revenus par nature et par chapitre	10-11
Compte de fonctionnement	13-76
- Administration générale	13
- Sécurité publique	18
- Enseignement et formation	24
- Culture, loisirs et culte	30
- Santé	40
- Prévoyance sociale	42
- Trafic	51
- Environnement	55
- Economie publique	64
- Finances et impôts	72
Compte des investissements	77-99
- Administration générale	77
- Sécurité publique	79
- Enseignement et formation	81
- Culture, loisirs et culte	83
- Santé	86
- Prévoyance sociale	87
- Trafic	89
- Environnement	92
- Economie publique	96
- Finances et impôts	99
Tableau des investissements	100-104

Message  
du Conseil municipal  
au Conseil général



## **MESSAGE DU CONSEIL MUNICIPAL AU CONSEIL GENERAL**

Monsieur le Président,  
Mesdames et Messieurs les Conseillers généraux,

Nous avons l'honneur de soumettre à votre examen et à votre approbation le budget 2014 tel qu'il a été fixé par le conseil municipal en séance du 4 novembre 2013.

### **1. PREAMBULE**

Le message du conseil municipal met en évidence l'évolution des recettes et des dépenses et décrit les éléments d'appréciation globaux du budget. A la fin du fascicule, vous trouverez des commentaires destinés à vous renseigner sur des points particuliers. Un système d'index permet de savoir si une rubrique fait l'objet d'un commentaire et indique la page dans laquelle il se trouve.

Le budget 2014 est le premier établi dans la période administrative 2013-2016. Il est marqué par une légère amélioration des comptes de fonctionnement par rapport au budget 2013.

Il est relevé que le conseil municipal, par une analyse minutieuse des charges et des revenus de fonctionnement, a entériné des modifications afin de diminuer le déficit de l'exercice d'environ Fr. 3'100'000.--. Le conseil municipal a aussi décidé de réduire la limite d'activation des investissements à Fr. 10'000.--, ce qui a permis, au moment d'élaborer le projet de budget, de transférer une somme de Fr. 1'800'000.-- du compte de fonctionnement dans le compte d'investissements. Dès lors, il en résulte une nette progression de la marge d'autofinancement, qui se situe à près de 11 millions de francs.

Les dépenses d'investissements ont aussi fait l'objet d'un examen particulier en termes de priorité et de nécessité; en conséquence, une réduction de l'ordre de 22 millions de francs a été enregistrée sur l'enveloppe globale souhaitée, qui s'élevait, initialement, à près de 46 millions de francs.

Sous ce chapitre, il est intéressant de souligner les principaux éléments à mettre en évidence dans le budget 2014, à savoir :

- les comptes dégagent un déficit de Fr. 2'060'000.--, en diminution de Fr. 1'034'000.-- par rapport au budget 2013;
- la marge d'autofinancement, qui s'élève à Fr. 10'902'000.--, est supérieure de Fr. 3'779'000.-- à celle budgétée en 2013;
- les amortissements, qui doivent impérativement atteindre le 10 % de la valeur résiduelle du patrimoine administratif, selon l'Ordonnance cantonale sur la gestion financière des communes du 16 juin 2004 (Ofinco), atteignent Fr. 12'962'000.--, en augmentation de Fr. 2'745'000.-- par rapport au budget précédent, compte tenu de l'important programme d'investissements prévu;
- les amortissements ne sont pas couverts par la marge d'autofinancement, ce qui provoque le déficit susmentionné;
- les crédits d'investissements nets se montent à Fr. 24'665'000.--;
- dès lors, la marge d'autofinancement ne permet pas d'assurer la totalité des crédits, destinés aux investissements, ce qui impliquera le recours à l'emprunt;

- le taux du degré d'autofinancement des investissements s'avère nettement insuffisant puisqu'il se situe à 44.2 %, soit bien en-dessous de la norme minimale fixée à 60 %, selon les critères retenus par l'Etat;
- les recettes fiscales sont supérieures aux entrées prévues au budget 2013 mais inférieures à celles enregistrées dans les comptes de l'année 2012;
- tous les services autofinancés présentent des résultats équilibrés, à l'exception du service des parkings, qui enregistre une charge importante d'amortissement liée au nouveau parking public au lieu-dit "Trollietta".

Il est important de rappeler, dans ce préambule, que, depuis l'année 2000, le Grand Conseil a procédé à 10 révisions partielles de la loi fiscale, avec les incidences financières suivantes pour les ménages communaux, soit, en millions de francs :

- loi du 27 juin 2000, mesures en faveur de la famille et de l'économie	31
- loi du 27 juin 2000, adaptation à la loi sur l'harmonisation	3
- loi du 13 septembre 2001, passage à la taxation annuelle pour les personnes physiques	
- décret du 9 juin 2004, déduction pour enfant sur le montant d'impôt cantonal	
- décret du 17 juin 2005, mesures en faveur des familles et de l'économie	19
- loi du 8 novembre 2007, amélioration des conditions fiscales pour les entreprises	9
- décret du 9 septembre 2008, correction de la progression à froid par anticipation	
- loi du 12 décembre 2008, mesures en faveur des contribuables avec enfants	28
- loi du 10 septembre 2010, mesures en faveur des personnes physiques	6
- loi du 14 septembre 2012, mesures en faveur des personnes physiques et de l'économie	40
- total des réductions de la charge fiscale pour les communes valaisannes	136

Pour la commune de Monthey, ces réductions représentent une baisse des recettes fiscales annuelles de 7 millions de francs. A cette diminution, il y a lieu d'y ajouter les corrections de la progression à froid, à savoir :

- en 2001, augmentation du barème d'indexation de 140 à 145	0,5 mio
- en 2002, augmentation du barème d'indexation de 145 à 150	0,5 mio
- en 2009, augmentation du barème d'indexation de 150 à 160	1,2 mio

En tenant compte des décisions du Grand Conseil et des corrections de la progression à froid, il en résulte une diminution globale des recettes fiscales annuelles estimée à 9 millions de francs.

## **2. COMPTE DE FONCTIONNEMENT**

### **2.1 Les résultats**

Les tableaux des pages 7 à 11 du fascicule apportent, de façon synoptique, toutes les informations globales que permet d'obtenir le système mis au point dans le modèle de compte. Ils indiquent, en plus des chiffres se rapportant au compte de fonctionnement et aux investissements, le résultat comptable de l'exercice et l'évolution de l'endettement net. Ces tableaux visent une présentation uniforme des résultats et servent à surveiller la gestion financière des communes par le canton.

Le déficit découlant du budget 2014 atteint Fr. 2'059'600.--, alors qu'il se montait à Fr. 3'093'400.-- dans le budget 2013. Il y a lieu de mettre en exergue le fait que les résultats des services autofinancés n'influencent pas le résultat global de la commune. En effet, les bénéfices ou déficits réalisés par lesdits services sont, respectivement, attribués ou imputés aux comptes de réserves constitués dans chaque compte de financement spécial.

Vous trouverez, dans les commentaires à la fin du fascicule, la comparaison, chapitre par chapitre, des principales diminutions et augmentations par rapport au budget précédent.

## 2.2 Les recettes fiscales

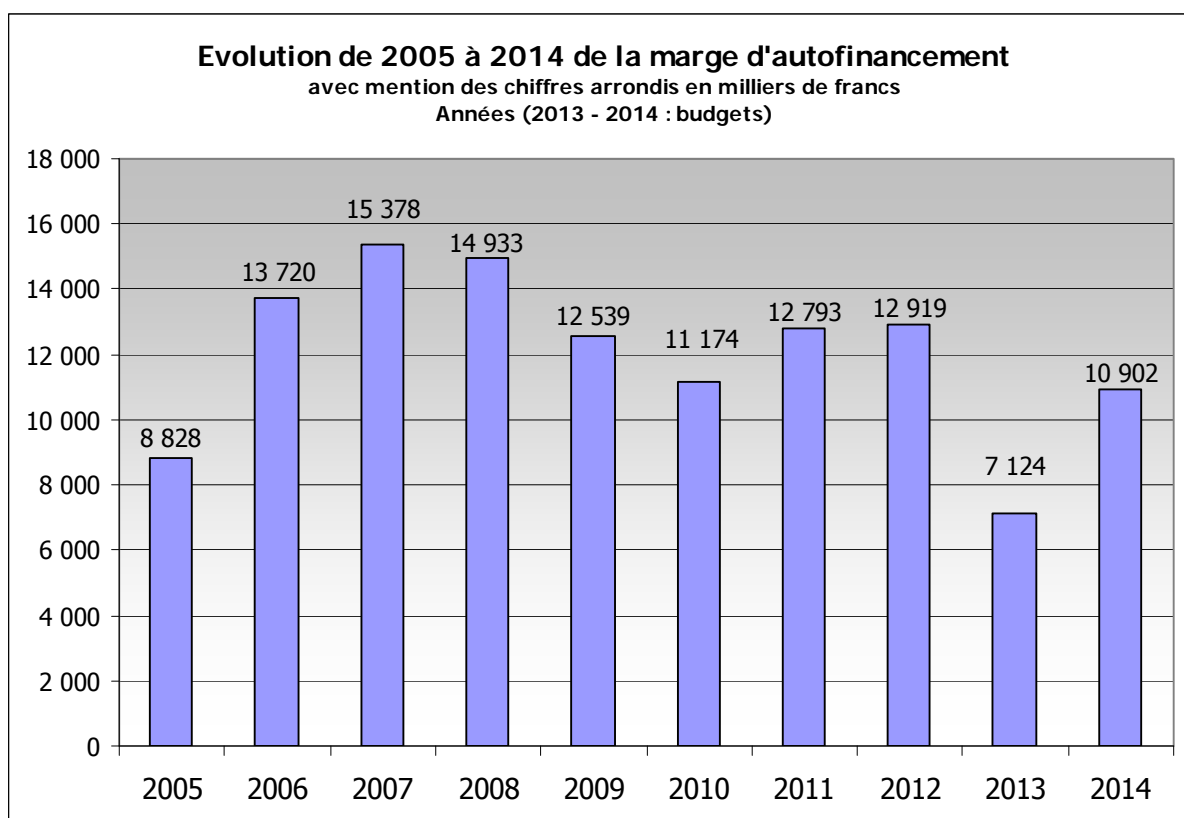
Les sommes budgétisées reposent sur les derniers éléments connus, soit la taxation 2011 et les statistiques fiscales de la taxation 2012 établies par l'Etat du Valais; elles tiennent compte aussi de l'environnement économique et de l'accroissement de la population. En regard de celles arrêtées en 2013, les recettes fiscales, prises dans leur ensemble selon le tableau du compte de fonctionnement par nature, marquent une progression de Fr. 2'210'000.--, soit de 4.5 %.

Les modifications du 14 septembre 2012 de la loi fiscale de 1976, en faveur des personnes physiques et de l'économie, provoquent des incidences financières qui s'étaleront dans le temps, dès l'année 2013. La baisse annuelle des recettes fiscales est évaluée à 1 million de francs en 2013, se montera à 1,4 million de francs en 2014 et s'approchera de 2 millions de francs dès l'année 2015.

L'impôt sur le revenu des personnes physiques est calculé sur la base d'un coefficient de 1.20 et d'un barème d'indexation fixé à 160.

## 2.3 La marge d'autofinancement

La marge d'autofinancement s'élève à Fr. 10'902'400.--. Le graphique présenté ci-après, figure dans chaque fascicule des comptes et du budget. Il se rapporte à la marge d'autofinancement globale incluant les financements spéciaux.



## **2.4 Les amortissements comptables**

Conformément aux art. 51 et ss de l'Ordonnance cantonale sur la gestion financière des communes du 16 juin 2004, le total des amortissements doit représenter au minimum le 10 % de la valeur résiduelle du patrimoine administratif, après déduction de la valeur comptable des prêts et des participations permanentes. Il est rappelé que les investissements sont virés au 31 décembre dans les comptes appropriés du patrimoine administratif et font l'objet d'amortissements sur leur valeur résiduelle. Les comptes d'amortissements sont intégrés à leur chapitre respectif du plan comptable.

Les amortissements ordinaires prévus au budget 2014 s'élèvent à Fr. 12'962'000.--. Ils représentent le 11,7 % de la valeur estimée du patrimoine administratif au 31 décembre 2014.

## **3. LES INVESTISSEMENTS**

### **3.1 Généralités**

Les montants prévus dans les comptes d'investissements détaillés se rapportent aux crédits de paiements pour l'année 2014, qui comprennent éventuellement des crédits de paiements reportés.

En complément, nous exposons également un tableau qui mentionne séparément chaque investissement prévu en 2014, dont le total des crédits nets atteint la somme de Fr. 24'665'000.--.

Les principaux crédits d'investissements du patrimoine administratif ressortant de ce budget portent sur la construction d'un couvert aux Mangettes (Fr. 1'650'000.--), sur la réalisation d'une cantine scolaire dans le bâtiment du CRTO (Fr. 1'600'000.--), sur l'aménagement de l'enceinte du Théâtre du Crochetan (Fr. 1'000'000.--), sur les travaux d'aménagements routiers de la "Petite Ceinture" (Fr. 2'500'000.--), ainsi que sur la libération du capital-actions de la nouvelle société à créer pour le terminal de transport combiné (Fr. 1'040'000.--).

Au sujet du patrimoine financier, il est précisé qu'il n'est prévu aucun investissement en 2014.

Des commentaires appropriés se trouvent à la fin du fascicule avec ceux des comptes de fonctionnement, par rubrique et par chapitre.

### **3.2 Objets soumis au référendum facultatif**

En application des articles 17, 69 et 70 de la loi cantonale sur les communes du 5 février 2004, les investissements sont soumis au référendum facultatif s'ils dépassent le 5 % des recettes brutes du dernier exercice. Ces recettes brutes, au sens de la loi, se chiffrent dans les comptes communaux 2012, dernier résultat connu, à Fr. 99'014'168.10. La limite est ainsi fixée à Fr. 4'950'708.40.

Un crédit est soumis à cette procédure, à savoir l'acquisition de locaux pour la "Police municipale" dans le futur bâtiment à ériger par des promoteurs sur l'îlot "Venise - Plantaud - Marquisat", pour la somme de Fr. 5'200'000.--, dont à déduire le bénéfice de Fr. 2'050'000.-- réalisé sur la vente des parcelles, propriété de la commune.

## **4. LA TRESORERIE**

Le budget de trésorerie, présenté ci-dessous, est déterminé en fonction des rentrées et des sorties de fonds, effectivement prévues en 2014. En raison, principalement, d'un programme d'investissements élevé, il sera nécessaire d'emprunter, en 2014, une somme estimée à Fr. 7'000'000.--, mais concrètement le montant nécessaire à la bonne gestion des liquidités.



Nous relevons aussi qu'un emprunt, dont la somme à rembourser s'élèvera à Fr. 7'000'000.--, arrivera à échéance en 2014 et impliquera son renouvellement.

## BUDGET DE TRESORERIE

Entrées			Trésorerie
Comptes courants bancaires au 1er janvier 2014		1'900'000.00	
Débiteurs impôts au 1er janvier 2014		15'000'000.00	
Autres débiteurs au 1er janvier 2014		10'000'000.00	
Encaissements sur le rôle 2014		37'000'000.00	
Subsides et plus-values à encaisser		1'000'000.00	
Produits totaux non compris les impôts	55'500'000.00		
./. Opérations comptables non financières	7'200'000.00		
./. Débiteurs au 31 décembre 2014	10'200'000.00	38'100'000.00	103'000'000.00
<b>Sorties</b>			
Créanciers au 1er janvier 2014		12'000'000.00	
Charges totales	104'700'000.00		
./. Opérations comptables non financières	21'300'000.00		
./. Créanciers au 31 décembre 2014	9'900'000.00	73'500'000.00	
Investissements nets	24'700'000.00		
./. Créanciers au 31 décembre 2014	2'200'000.00	22'500'000.00	
Amortissements financiers contractuels		2'000'000.00	110'000'000.00
<b>Besoin de trésorerie</b>			<b>-7'000'000.00</b>

## 5. ENDETTEMENT

### 5.1 L'endettement net

Avant de déterminer l'endettement net qui découle du budget 2014, nous rappelons qu'il s'obtient en déduisant le patrimoine financier des fonds étrangers, qu'il s'élevait au 31 décembre 2012, soit à la date des derniers comptes bouclés au moment d'élaborer le présent document, à Fr. 35'192'000.-- et qu'il devrait augmenter d'environ Fr. 14'598'000.-- durant l'exercice 2013. Cependant, en raison des inévitables crédits reportés, l'appréciation de cet endettement au niveau du budget n'a qu'une valeur indicative.

L'évolution de l'endettement se détermine comme suit :

- total des investissements du patrimoine administratif	24'665'000.--
- à déduire : autofinancement	<u>10'902'000.--</u>
- augmentation de l'endettement net	<u>13'763'000.--</u>

### 5.2 L'endettement portant intérêts

En se référant aux derniers comptes bouclés, soit ceux de 2012, en prenant en considération les chiffres mentionnés dans les budgets 2013 et 2014 ainsi qu'en tenant compte des éléments connus à ce jour, il s'avère possible de supputer une augmentation de l'ordre de 13 millions de la dette portant intérêts par rapport à la dernière calculée, soit celle de Fr. 74'000'000.-- au 31 décembre 2012.

## 6. REMARQUES

La cheffe du Département de la santé, des affaires sociales et de la culture, par lettre du 1<sup>er</sup> octobre 2013, a informé les communes que le Conseil d'Etat a décidé de prévoir l'entrée en vigueur de la loi sur les soins de longue durée au 1<sup>er</sup> janvier 2014. Au sujet de cette loi, un référendum a été déposé,

impliquant la non-entrée en vigueur de la nouvelle répartition des tâches canton-communes prévue par le paquet "santé et social" de la RPT II. Pour invalider ce référendum, le Conseil d'Etat doit obtenir l'aval du Parlement avant la fin de l'année 2013.

Les conséquences financières de la loi cantonale sur les soins de longue durée ne sont pas intégrées au présent budget. Une entrée en vigueur de cette loi au 1<sup>er</sup> janvier prochain occasionnerait une dépense de fonctionnement supplémentaire de l'ordre de Fr. 600'000.--, à charge des chapitres "Santé" et "Prévoyance sociale".

Comme par le passé, le conseil municipal se réserve la faculté de solliciter, en cours d'année, des crédits d'engagement ou de paiements pour concrétiser l'une ou l'autre des études entreprises antérieurement ou mentionnées dans ce budget. Toutefois, dans toute la mesure du possible et compte tenu des objectifs à atteindre au niveau de la planification financière, il serait souhaitable d'attendre le prochain budget pour engager de nouveaux investissements.

## **7. CONCLUSIONS**

Par rapport au budget 2013, le résultat est en amélioration. Toutefois, le résultat du budget de fonctionnement n'est toujours pas équilibré. Cette situation provient, principalement, de l'augmentation de la charge des amortissements du patrimoine administratif et de la conjugaison d'autres facteurs, tels que les allègements fiscaux, les incidences de la réforme de la péréquation financière et la répartition des tâches entre la Confédération, le canton et les communes (RPT II). Dès lors, cette évolution des charges empêche l'accroissement des fonds propres de la commune.

Il est rappelé que les allègements fiscaux et les corrections de la progression à froid, depuis l'année 2000, provoquent, pour la commune de Monthey, une perte de substance évaluée annuellement à 9 millions de francs.

En outre, il y a lieu de mettre en évidence que la réforme de l'imposition des entreprises III aura des conséquences sur les recettes fiscales des villes. Cette modification sera mise en œuvre pour résoudre le conflit fiscal avec l'Union Européenne. Les conséquences de cette révision devraient avoir des incidences négatives sur les finances communales, normalement à partir de l'année 2018. A ce jour, il n'est pas possible d'évaluer l'ampleur de la baisse future des recettes fiscales provenant de l'imposition des personnes morales.

Il est important de mettre en exergue le fait que la marge d'autofinancement actuelle ne permet pas de financer, sans avoir recours à de nouveaux emprunts, les investissements prévus dans le budget actuel et ressortant de la planification financière. La dite marge devrait se situer à un niveau minimum de 15 millions de francs afin, d'une part, de supporter les charges induites des importants investissements projetés et, d'autre part, de satisfaire à l'indicateur financier de la capacité d'autofinancement, imposé par l'Etat du Valais, dans le but d'atteindre une valeur indicative positive.

Fondés sur les considérations qui précèdent et sur les commentaires spéciaux figurant dans ce fascicule, nous invitons le conseil général à approuver le budget 2014, tel que présenté, à fixer le coefficient d'impôt à 1.20 ainsi que le barème d'indexation à 160 et à autoriser le conseil municipal à contracter les emprunts que ce budget implique.

Nous vous prions de croire, Monsieur le Président, Mesdames et Messieurs les Conseillers généraux, à l'assurance de notre considération distinguée.

Monthey, le 4 novembre 2013

AU NOM DU CONSEIL MUNICIPAL

LE PRESIDENT :

S. Coppey

LE SECRETAIRE :

J.-P. Posse

Résultats

---

# Récapitulation du compte administratif

	Budget 2014				Budget 2013				Comptes 2012			
	Fonctionnement		Investissements		Fonctionnement		Investissements		Fonctionnement		Investissements	
	Charges	Revenus	Dépenses	Recettes	Charges	Revenus	Dépenses	Recettes	Charges	Revenus	Dépenses	Recettes
0 Administration générale	6718200.00	917600.00	2852000.00	100000.00	6650500.00	994700.00	1660000.00		6606646.10	813555.90	360316.45	
1 Sécurité publique	8407200.00	3546900.00	4966000.00	4224000.00	8006900.00	3427100.00	780000.00	1353000.00	6892954.00	2148402.15	43517.40	
2 Enseignement et formation	13838800.00	892600.00	3112000.00	79000.00	13420100.00	1010000.00	2991000.00		13298267.45	882767.65	2275879.55	
3 Culture, loisirs & culte	11351100.00	1639600.00	2604000.00	20000.00	11464500.00	1596000.00	2306000.00	85000.00	10523390.20	1696926.20	2639625.90	
4 Santé	1343200.00	98500.00	300000.00		1227700.00	98500.00	500000.00		1237502.20	57681.00	70756.55	
5 Prévoyance sociale	23228600.00	15254200.00	1280000.00	700000.00	22413400.00	14690200.00	1908000.00	700000.00	22297695.50	14494410.10	309211.75	
6 Trafic	12519800.00	5059800.00	8999000.00	52000.00	10244700.00	3949300.00	8792000.00	300000.00	9287404.45	3767834.45	8113572.90	37890.00
7 Environnement	8508200.00	6534800.00	5379000.00	2190000.00	8574300.00	6447200.00	3400000.00	663000.00	8938857.45	6803561.30	3991209.45	1948909.20
8 Economie publique	15060900.00	14340800.00	2778000.00	540000.00	17373900.00	16273800.00	2626000.00	240000.00	17261416.70	15989947.95	2750948.35	888141.45
9 Finance et impôts	3725400.00	54357000.00	300000.00		3927100.00	51722900.00	100000.00		3471787.60	57408909.60	5476.50	
<b>Total</b>	<b>104701400.00</b>	<b>102641800.00</b>	<b>32570000.00</b>	<b>7905000.00</b>	<b>103303100.00</b>	<b>100209700.00</b>	<b>25063000.00</b>	<b>3341000.00</b>	<b>99815921.65</b>	<b>104063996.30</b>	<b>20560514.80</b>	<b>2874940.65</b>
Excédent de revenus ou de charges		2059600.00				3093400.00			4248074.65			
Investissements nets				24665000.00				21722000.00				17685574.15
	104701400.00	104701400.00	32570000.00	32570000.00	103303100.00	103303100.00	25063000.00	25063000.00	104063996.30	104063996.30	20560514.80	20560514.80
			<b>Financement des investissements</b>				<b>Financement des investissements</b>				<b>Financement des investissements</b>	
Investissements (désinvestissements) nets				24665000.00				21722000.00				17685574.15
Amortissements du patrimoine administratif				12962000.00				10217000.00				8670574.15
Amortissements complémentaires du patrimoine administratif												
Excédent de revenus / (charges) du compte de fonctionnement				-2059600.00				-3093400.00				4248074.65
<b>Découvert / (excédent) de financement</b>				<b>13762600.00</b>				<b>14598400.00</b>				<b>4766925.35</b>
			<b>Modification du capital</b>				<b>Modification du capital</b>				<b>Modification du capital</b>	
Report au bilan des investissements nets				24665000.00				21722000.00				17685574.15
Insuffisance / (excédent) de financement				13762600.00				14598400.00				4766925.35
Report des amortissements au bilan				12962000.00				10217000.00				8670574.15
<b>Augmentation / (diminution) de la fortune nette</b>				<b>-2059600.00</b>				<b>-3093400.00</b>				<b>4248074.65</b>
<b>Marge d'auto-financement</b>				<b>10902400.00</b>				<b>7123600.00</b>				<b>12918648.80</b>

(Les termes entre parenthèses s'appliquent aux chiffres négatifs)

## RECAPITULATION DES CHARGES ET DES REVENUS DE FONCTIONNEMENT PAR NATURE

	Budget 2014		Budget 2013		Comptes 2012	
	Charges	Revenus	Charges	Revenus	Charges	Revenus
30 Charges du personnel	36'459'300.00		34'928'800.00		32'929'551.25	
31 Biens, services et marchandises	27'262'300.00		30'777'000.00		29'854'053.60	
32 Intérêts passifs	1'917'500.00		2'092'500.00		2'114'466.75	
33 Amortissements	13'751'000.00		11'044'500.00		9'491'983.70	
34 Parts et contributions sans affectation	1'000.00		1'000.00		621.15	
35 Dédommagements à des collectivités publiques	2'037'000.00		2'008'500.00		2'270'901.55	
36 Subventions accordées	15'656'800.00		15'342'500.00		16'076'821.95	
37 Subventions redistribuées	21'000.00		5'000.00		621.00	
38 Attributions aux financements spéciaux	1'297'100.00		785'900.00		2'027'072.50	
39 Imputations internes	6'298'400.00		6'317'400.00		5'049'828.20	
40 Impôts		51'470'000.00		49'260'000.00		54'772'026.70
41 Patentes, concessions		182'000.00		165'000.00		182'405.20
42 Revenus des biens		3'871'600.00		3'611'600.00		4'240'857.40
43 Contributions		33'334'700.00		34'527'500.00		33'908'776.70
44 Parts à des recettes et contributions sans affecta		70'000.00		61'000.00		98'297.15
45 Dédommagements de collectivités publiques		266'100.00		330'900.00		229'082.90
46 Subventions acquises		6'192'400.00		5'931'300.00		5'582'101.05
47 Subventions à redistribuer		21'000.00		5'000.00		621.00
48 Prélèvements sur les financements spéciaux		935'600.00				
49 Imputations internes		6'298'400.00		6'317'400.00		5'049'828.20
64 Remboursement de subventions acquises						
Total des charges et revenus	104'701'400.00	102'641'800.00	103'303'100.00	100'209'700.00	99'815'921.65	104'063'996.30
Excédent des revenus ou des charges		2'059'600.00		3'093'400.00	4'248'074.65	

## RECAPITULATION DES DEPENSES ET DES RECETTES D'INVESTISSEMENT PAR NATURE

	Budget 2014		Budget 2013		Comptes 2012	
	Dépenses	Recettes	Dépenses	Recettes	Dépenses	Recettes
50 Investissements propres	30'405'000.00		23'807'000.00		19'061'246.30	
52 Prêts et participations permanentes	1'040'000.00					
56 Subventions accordées	1'125'000.00		1'256'000.00		1'499'268.50	
57 Subventions redistribuées						
58 Autres dépenses à porter à l'actif						
59 Report de recettes au bilan						
60 Transferts au patrimoine financier						
61 Contributions de tiers		4'292'000.00		2'575'000.00		2'700'152.75
62 Subventions acquises de tiers						
63 Facturation à des tiers		1'150'000.00				148'426.70
66 Subventions acquises		2'463'000.00		766'000.00		26'361.20
67 Subventions à redistribuer						
68 Reprise des amortissements						
69 Report de dépenses au bilan						
Total des dépenses et recettes	32'570'000.00	7'905'000.00	25'063'000.00	3'341'000.00	20'560'514.80	2'874'940.65
Excédent des recettes ou des dépenses		24'665'000.00		21'722'000.00		17'685'574.15

**Tableau des charges par nature et par chapitre**  
**Budget 2014**

	Total général	Administration générale 0	Sécurité publique 1	Enseignement et formation 2	Culture, loisirs et culte 3	Santé 4	Prévoyance sociale 5	Trafic 6	Environnement 7	Economie publique 8	Finances et impôts 9
<b>3 CHARGES</b>	<b>104'701'400.00</b>	<b>6'718'200.00</b>	<b>8'407'200.00</b>	<b>13'838'800.00</b>	<b>11'351'100.00</b>	<b>1'343'200.00</b>	<b>23'228'600.00</b>	<b>12'519'800.00</b>	<b>8'508'200.00</b>	<b>15'060'900.00</b>	<b>3'725'400.00</b>
30 Autorités et personnel	36'459'300.00	3'614'400.00	6'821'200.00	2'155'200.00	2'917'200.00	43'800.00	13'930'700.00	3'106'300.00	1'698'100.00	2'163'200.00	9'200.00
300 Autorités et commissions	835'000.00	733'000.00	102'000.00								
301 Personnel administratif et d'exploitation	26'559'800.00	2'038'600.00	5'220'800.00	450'500.00	2'273'500.00	40'000.00	11'120'000.00	2'431'000.00	1'320'200.00	1'659'800.00	5'400.00
302 Personnel enseignant payé par la commune	1'260'500.00			1'260'500.00							
303 Assurances sociales	7'130'400.00	702'000.00	1'380'100.00	420'400.00	541'200.00	3'800.00	2'599'500.00	663'500.00	354'100.00	465'000.00	800.00
307 Prestations aux retraités	30'000.00	30'000.00									
308 Personnel intérimaire	240'700.00	5'000.00			91'700.00		136'000.00	5'000.00			3'000.00
309 Autres charges des autorités et du personnel	402'900.00	105'800.00	118'300.00	23'800.00	10'800.00		75'200.00	6'800.00	23'800.00	38'400.00	
31 Biens, services, marchandises	27'262'300.00	1'790'300.00	1'129'900.00	1'963'500.00	2'889'100.00	40'400.00	3'234'900.00	2'608'900.00	4'207'500.00	9'034'200.00	363'600.00
310 Fournitures de bureau, imprimés et moyens d'enseignement	904'000.00	138'500.00	63'100.00	457'100.00	109'200.00		43'300.00	17'500.00	29'700.00	45'600.00	
311 Achats de mobilier, matériel, machines et véhicules	662'800.00	87'300.00	125'000.00	58'800.00	69'500.00		113'700.00	18'500.00	47'000.00	143'000.00	
312 Achats d'eau, d'énergie, de combustibles	8'891'700.00	174'000.00	14'500.00	279'800.00	453'400.00	25'000.00	228'200.00	332'000.00	155'400.00	7'198'400.00	31'000.00
313 Autres fournitures et marchandises	1'969'900.00		96'500.00	17'000.00	55'300.00		1'318'600.00	61'100.00	192'000.00	229'400.00	
314 Entretien des immeubles, routes et territoires	3'204'100.00	94'000.00	24'800.00	229'000.00	660'800.00	13'000.00	160'600.00	1'081'400.00	732'800.00	169'700.00	38'000.00
315 Entretien d'objets mobiliers et d'installations techniques	1'154'700.00	117'000.00	147'500.00	13'500.00	78'000.00		290'500.00	79'700.00	76'100.00	352'400.00	
316 Loyers, fermages et redevances d'utilisation	743'000.00	2'400.00	226'000.00	125'500.00	64'600.00		24'900.00	50'000.00	89'500.00	160'000.00	100.00
317 Dédommagements	496'500.00	50'300.00	149'200.00	196'400.00	52'200.00		20'500.00	2'500.00	9'100.00	16'300.00	
318 Honoraires et prestations de services	8'761'000.00	866'600.00	276'700.00	581'500.00	1'327'200.00	2'400.00	1'012'500.00	963'200.00	2'861'400.00	675'000.00	194'500.00
319 Cotisations et frais divers	474'600.00	260'200.00	6'600.00	4'900.00	18'900.00		22'100.00	3'000.00	14'500.00	44'400.00	100'000.00
32 Intérêts passifs	1'917'500.00										1'917'500.00
320 Intérêts des engagement courants	500.00										500.00
321 Intérêts des dettes à court terme	10'000.00										10'000.00
322 Intérêts des dettes à moyen et long termes	1'470'000.00										1'470'000.00
323 Intérêts des dettes envers des entités particulières	117'000.00										117'000.00
329 Autres intérêts passifs	320'000.00										320'000.00
33 Amortissements	13'751'000.00	768'000.00	340'000.00	2'080'000.00	2'106'000.00	87'000.00	627'000.00	4'895'000.00	1'082'000.00	726'000.00	1'040'000.00
330 Patrimoine financier	789'000.00						11'000.00		28'000.00	10'000.00	740'000.00
331 Patrimoine administratif, amortissements ordinaires	12'962'000.00	768'000.00	340'000.00	2'080'000.00	2'106'000.00	87'000.00	616'000.00	4'895'000.00	1'054'000.00	716'000.00	300'000.00
34 Contributions sans affectation	1'000.00										1'000.00
341 Canton	1'000.00										1'000.00
35 Dédommagements à des collectivités publiques	2'037'000.00		110'000.00	61'000.00	18'000.00	900'000.00	329'000.00	369'000.00	70'000.00		180'000.00
351 Canton	567'000.00		110'000.00		18'000.00			369'000.00	70'000.00		
352 Communes	1'470'000.00			61'000.00		900'000.00	329'000.00				180'000.00
36 Subventions accordées	15'656'800.00			7'084'500.00	2'438'000.00	261'000.00	4'935'000.00	400'000.00		535'000.00	3'300.00
361 Canton	10'476'000.00			6'446'000.00			3'630'000.00	400'000.00			
362 Communes	967'000.00				967'000.00						
364 Entreprises semi-publiques	1'621'000.00			546'500.00	1'053'500.00		21'000.00				
365 Institutions privées	1'233'800.00			62'000.00	387'500.00	1'000.00	245'000.00			535'000.00	3'300.00
366 Personnes physiques	1'359'000.00			30'000.00	30'000.00	260'000.00	1'039'000.00				
37 Subventions redistribuées	21'000.00			1'000.00						20'000.00	
372 Communes	1'000.00			1'000.00							
376 Personnes physiques	20'000.00									20'000.00	
38 Attributions aux financements spéciaux	1'297'100.00								185'600.00	1'111'500.00	
39 Imputations internes	6'298'400.00	545'500.00	6'100.00	493'600.00	982'800.00	11'000.00	172'000.00	1'140'600.00	1'265'000.00	1'471'000.00	210'800.00

**Tableau des revenus par nature et par chapitre**  
**Budget 2014**

	Total général	Administration générale 0	Sécurité publique 1	Enseignement et formation 2	Culture, loisirs et culte 3	Santé 4	Prévoyance sociale 5	Trafic 6	Environnement 7	Economie publique 8	Finances et impôts 9
<b>4 REVENUS</b>	<b>102'641'800.00</b>	<b>917'600.00</b>	<b>3'546'900.00</b>	<b>892'600.00</b>	<b>1'639'600.00</b>	<b>98'500.00</b>	<b>15'254'200.00</b>	<b>5'059'800.00</b>	<b>6'534'800.00</b>	<b>14'340'800.00</b>	<b>54'357'000.00</b>
40 Impôts	51'470'000.00										51'470'000.00
400 Impôts sur le revenu et la fortune	37'320'000.00										37'320'000.00
401 Impôts sur le bénéfice et le capital	8'400'000.00										8'400'000.00
402 Impôts fonciers	4'210'000.00										4'210'000.00
403 Impôts sur les gains en capital	1'100'000.00										1'100'000.00
405 Impôts sur les successions et les donations	350'000.00										350'000.00
406 Impôts sur la propriété et la dépense	90'000.00										90'000.00
41 Patentes, concessions	182'000.00									5'000.00	177'000.00
410 Patentes	80'000.00									5'000.00	75'000.00
411 Concessions	102'000.00										102'000.00
42 Revenus des biens	3'871'600.00	364'500.00	2'000.00	28'100.00	169'200.00	98'500.00	33'400.00	1'127'500.00	131'000.00	369'700.00	1'547'700.00
420 Banques	10'700.00									700.00	10'000.00
421 Créances	601'000.00						1'000.00				600'000.00
422 Revenus des capitaux du patrimoine financier	2'300.00			1'800.00							500.00
423 Revenus des immeubles du patrimoine financier	478'100.00										478'100.00
424 Gains comptables sur les placements du patrimoine financier	60'000.00										60'000.00
426 Participations permanentes du patrimoine administratif	369'000.00										369'000.00
427 Revenus des immeubles du patrimoine administratif	2'350'500.00	364'500.00	2'000.00	26'300.00	169'200.00	98'500.00	32'400.00	1'127'500.00	131'000.00	369'000.00	30'100.00
43 Contributions	33'334'700.00	245'500.00	2'779'100.00	115'500.00	802'300.00		11'208'700.00	509'500.00	5'385'200.00	11'971'600.00	317'300.00
430 Contributions de remplacement	300'000.00		280'000.00					20'000.00			
431 Emoluments administratifs	518'300.00	1'000.00	386'000.00				31'000.00		100'300.00		
432 Recettes hospitalières et d'établissements spécialisés, pensions	8'857'000.00						8'857'000.00				
433 Ecolages	195'300.00			52'500.00	100'000.00		42'800.00				
434 Autres redevances d'utilisation	7'236'100.00	36'900.00	1'410'300.00	48'000.00	638'000.00		1'080'000.00	148'000.00	3'520'900.00	354'000.00	
435 Ventes	14'081'500.00			12'000.00	40'000.00		712'500.00		1'734'000.00	11'583'000.00	
436 Dédommagements de tiers	1'071'000.00	207'600.00	212'800.00	3'000.00	9'300.00		485'400.00	96'500.00	19'500.00	34'600.00	2'300.00
437 Amendes	736'500.00		490'000.00					245'000.00	1'500.00		
438 Propres prestations pour les investissements	9'000.00								9'000.00		
439 Autres contributions	330'000.00				15'000.00						315'000.00
44 Part à des recettes et contributions sans affectation	70'000.00										70'000.00
440 Parts aux recettes de la confédération	10'000.00										10'000.00
444 Prestations de la péréquation financière	60'000.00										60'000.00
45 Dédommagements de collectivités publiques	266'100.00	184'300.00	81'800.00								
451 Canton	100'000.00	100'000.00									
452 Communes	166'100.00	84'300.00	81'800.00								
46 Subventions acquises	6'192'400.00		684'000.00	748'000.00	308'000.00		4'012'100.00	114'000.00	68'000.00	258'300.00	
461 Canton	6'075'900.00		684'000.00	748'000.00	278'000.00		3'925'600.00	114'000.00	68'000.00	258'300.00	
469 Autres subventions	116'500.00				30'000.00		86'500.00				
47 Subventions à redistribuer	21'000.00			1'000.00						20'000.00	
472 Communes	1'000.00			1'000.00							
476 Personnes physiques	20'000.00									20'000.00	
48 Prélèvements sur les financements spéciaux	935'600.00							929'000.00	6'600.00		
49 Imputations internes	6'298'400.00	123'300.00				360'100.00		2'379'800.00	944'000.00	1'716'200.00	775'000.00



Compte de fonctionnement

---

<b>Comptes de fonctionnement</b>		<b>Budget</b>	<b>2014</b>	<b>Budget</b>	<b>2013</b>	<b>Comptes</b>	<b>2012</b>
		<b>Charges</b>	<b>Revenus</b>	<b>Charges</b>	<b>Revenus</b>	<b>Charges</b>	<b>Revenus</b>
<b>0</b>	<b>ADMINISTRATION GENERALE</b>						
<b>01</b>	<b>AUTORITES</b>						
<b>011</b>	<b>CONSEIL GENERAL ET SES COMMISSIONS</b>						
011.300.00	Vacations	70'000.00		80'000.00		57'744.45	
011.303.01	Charges sociales	4'000.00		4'500.00		2'977.65	
011.317.00	Dédommagements et frais	3'500.00		4'000.00		5'710.25	
<b>011</b>	<b>TOTAL CONSEIL GENERAL ET SES COMMISSIONS</b>	<b>77'500.00</b>		<b>88'500.00</b>		<b>66'432.35</b>	
<b>012</b>	<b>CONSEIL MUNICIPAL ET SES COMMISSIONS</b>						
012.300.00	Traitements et vacations	651'000.00		661'000.00		643'980.50	
012.303.01	Charges sociales	156'000.00		166'000.00		140'583.20	
012.317.00	Dédommagements et frais	29'000.00		29'000.00		27'594.70	
012.318.12	Frais de réceptions	50'000.00		60'000.00		46'707.10	
012.436.01	Remboursements de traitements		35'000.00		35'000.00		45'900.00
<b>012</b>	<b>TOTAL CONSEIL MUNICIPAL ET SES COMMISSIONS</b>	<b>886'000.00</b>	<b>35'000.00</b>	<b>916'000.00</b>	<b>35'000.00</b>	<b>858'865.50</b>	<b>45'900.00</b>
<b>013</b>	<b>BUREAUX ELECTORAUX</b>						
			106				
013.300.00	Vacations	12'000.00		25'000.00		28'523.70	
013.303.01	Charges sociales	1'200.00		3'000.00		87.20	
013.308.00	Personnel intérimaire	5'000.00		10'000.00		6'224.95	
013.310.00	Fournitures de bureau et imprimés	2'000.00		5'000.00		24'261.75	
013.317.00	Dédommagements et frais	3'000.00		3'000.00		3'535.30	
013.318.00	Frais de port	35'000.00		45'000.00		51'154.15	
013.390.02	Imputation interne de frais de personnel TP	13'000.00		13'000.00		14'000.00	
<b>013</b>	<b>TOTAL BUREAUX ELECTORAUX</b>	<b>71'200.00</b>		<b>104'000.00</b>		<b>127'787.05</b>	
<b>01</b>	<b>TOTAL AUTORITES</b>	<b>1'034'700.00</b>	<b>35'000.00</b>	<b>1'108'500.00</b>	<b>35'000.00</b>	<b>1'053'084.90</b>	<b>45'900.00</b>

<b>Comptes de fonctionnement</b>		<b>Budget</b>	<b>2014</b>	<b>Budget</b>	<b>2013</b>	<b>Comptes</b>	<b>2012</b>
		<b>Charges</b>	<b>Revenus</b>	<b>Charges</b>	<b>Revenus</b>	<b>Charges</b>	<b>Revenus</b>
<b>02</b>	<b>ADMINISTRATION GENERALE</b>						
<b>020</b>	<b>INFORMATION ET VIE ECONOMIQUE</b>						
020.301.00	Traitements	106	350'000.00	288'500.00		268'768.80	
020.303.00	Charges sociales	106	89'000.00	70'500.00		63'444.90	
020.309.00	Autres charges de personnel		6'000.00	4'000.00		428.25	
020.309.02	Information		45'300.00	45'300.00		36'518.25	
020.310.00	Fournitures de bureau et imprimés		120'000.00	120'000.00		127'538.55	
020.310.01	Journaux, documentation		2'000.00	2'000.00		512.50	
020.311.00	Achats de mobilier et machines	106		37'000.00		41'853.10	
020.311.10	Achats informatiques	106	87'300.00	95'000.00		124'978.35	
020.315.00	Maintenance et entretien téléphoniques		15'000.00	10'000.00		12'528.10	
020.315.01	Entretien du mobilier et des machines		11'000.00	11'000.00		11'863.90	
020.315.10	Entretien du matériel informatique		90'000.00	90'000.00		96'704.80	
020.317.00	Dédommagements		7'200.00	4'000.00		2'637.40	
020.318.02	Frais de télécommunications		96'000.00	108'000.00		88'506.20	
020.318.10	Maintenance des logiciels		219'000.00	202'000.00		207'596.90	
020.331.00	Amortissements du patrimoine administratif		57'000.00				
020.434.00	Facturation à des tiers				31'900.00		29'950.45
<b>020</b>	<b>TOTAL INFORMATION ET VIE ECONOMIQUE</b>		1'194'800.00	21'900.00	1'087'300.00	31'900.00	1'083'880.00
<b>021</b>	<b>RESSOURCES HUMAINES</b>						
021.301.00	Traitements		220'000.00	215'000.00		201'012.85	
021.303.00	Charges sociales		62'000.00	53'000.00		48'267.50	
021.307.00	Prestations aux retraités		30'000.00	30'000.00		29'792.75	
021.309.00	Autres charges de personnel	106	10'500.00	5'500.00		192.35	
021.309.01	Frais de mises au concours		40'000.00	40'000.00		47'867.25	
021.310.01	Journaux, documentation		3'000.00	3'000.00		1'373.60	
021.317.00	Dédommagements		2'400.00	2'400.00		630.80	
021.318.01	Frais d'études et expertises		5'000.00	5'000.00			
021.318.06	Assurances de choses et RC		64'000.00	56'000.00		56'485.05	
021.319.01	Cotisations aux associations		500.00	500.00		150.00	
021.434.00	Facturation à des tiers						2'000.00
021.436.01	Remboursements de traitements			5'000.00	5'000.00		360.30
021.436.02	Remboursements de primes d'assurances	107		10'000.00	110'000.00		12'958.00
021.490.03	Imputation de frais administratifs pour S.I.			100'000.00	100'000.00		100'000.00

<b>Comptes de fonctionnement</b>		<b>Budget</b>	<b>2014</b>	<b>Budget</b>	<b>2013</b>	<b>Comptes</b>	<b>2012</b>
		<b>Charges</b>	<b>Revenus</b>	<b>Charges</b>	<b>Revenus</b>	<b>Charges</b>	<b>Revenus</b>
021.490.07	Imputation de frais de personnel		15'000.00		15'000.00		15'000.00
<b>021</b>	<b>TOTAL RESSOURCES HUMAINES</b>	437'400.00	130'000.00	410'400.00	230'000.00	385'772.15	130'318.30
<b>022</b>	<b>CHANCELLERIE</b>						
022.301.00	Traitements	441'000.00		440'000.00		455'977.50	
022.301.01	Traitements archiviste	18'000.00		18'000.00		18'005.00	
022.303.00	Charges sociales	123'000.00		113'000.00		115'171.85	
022.309.00	Autres charges de personnel	1'000.00		1'000.00		1'348.85	
022.310.01	Journaux, documentation	10'000.00		10'000.00		9'794.10	
022.317.00	Dédommagements	2'500.00		2'500.00		1'976.10	
022.318.00	Affranchissements	116'000.00		116'000.00		123'574.80	
022.318.05	Frais de procédures	10'000.00		10'000.00		100.00	
022.319.01	Cotisations aux associations	259'000.00		255'500.00		241'147.20	
022.431.00	Emoluments de chancellerie		1'000.00		1'000.00		590.00
022.434.00	Facturation à des tiers		12'000.00		12'000.00		5'593.10
<b>022</b>	<b>TOTAL CHANCELLERIE</b>	980'500.00	13'000.00	966'000.00	13'000.00	967'095.40	6'183.10
<b>023</b>	<b>FINANCES &amp; GESTION</b>						
023.301.00	Traitements	922'000.00		916'000.00		826'038.00	
023.303.00	Charges sociales	255'000.00		234'000.00		210'226.45	
023.309.00	Autres charges de personnel	3'000.00		4'000.00		3'344.60	
023.310.01	Journaux, documentation	1'500.00		1'800.00		1'839.00	
023.317.00	Dédommagements	2'700.00		2'500.00		3'549.05	
023.318.04	Honoraires fiduciaire	25'000.00		30'000.00		24'678.00	
023.318.05	Frais de poursuites	225'000.00		230'000.00		223'788.15	
023.319.01	Cotisations aux associations	700.00		1'000.00		630.00	
023.434.00	Facturation à des tiers		3'000.00		3'000.00		1'000.00
023.436.00	Escomptes et frais		130'000.00		120'000.00		130'216.90
023.451.00	Dédommagements du canton		100'000.00		95'000.00		99'124.30
<b>023</b>	<b>TOTAL FINANCES &amp; GESTION</b>	1'434'900.00	233'000.00	1'419'300.00	218'000.00	1'294'093.25	230'341.20
<b>02</b>	<b>TOTAL ADMINISTRATION GENERALE</b>	4'047'600.00	397'900.00	3'883'000.00	492'900.00	3'730'840.80	396'793.05

<b>Comptes de fonctionnement</b>		<b>Budget</b>	<b>2014</b>	<b>Budget</b>	<b>2013</b>	<b>Comptes</b>	<b>2012</b>
		<b>Charges</b>	<b>Revenus</b>	<b>Charges</b>	<b>Revenus</b>	<b>Charges</b>	<b>Revenus</b>
<b>09</b>	<b>BATIMENTS</b>						
<b>090</b>	<b>BATIMENTS ADMINISTRATIFS</b>						
090.301.00	Traitements	77'800.00		72'500.00		75'495.25	
090.303.00	Charges sociales	10'800.00		11'500.00		11'931.30	
090.312.00	Eau, énergie, combustible	61'000.00		66'000.00		61'464.50	
090.314.00	Entretien des bâtiments	51'000.00	107	109'800.00		120'972.60	
090.315.00	Entretien du matériel et des machines	1'000.00		1'000.00		295.15	
090.318.06	Assurances de choses	7'800.00		7'700.00		7'599.80	
090.331.00	Amortissements du patrimoine administratif	249'000.00		280'000.00		344'000.00	
090.390.01	Imputation interne de frais de personnel BU	12'500.00		12'500.00		14'573.80	
090.390.02	Imputation interne de frais de personnel TP	4'000.00		4'000.00		8'000.00	
090.390.05	Imputation interne produits de nettoyage	6'000.00		6'000.00		6'953.00	
090.427.00	Produit des locations						400.00
090.436.00	Facturation à des tiers						405.00
090.436.02	Dédommagements des assurances						2'595.50
090.452.00	Contribution des communes aux frais du Tribunal				84'300.00		
<b>090</b>	<b>TOTAL BATIMENTS ADMINISTRATIFS</b>	<b>480'900.00</b>	<b>84'300.00</b>	<b>571'000.00</b>	<b>84'300.00</b>	<b>651'285.40</b>	<b>3'400.50</b>
<b>091</b>	<b>AUTRES BATIMENTS DU PATRIMOINE ADMINISTRATIF</b>						
091.301.00	Traitements	9'800.00		9'400.00		9'754.60	
091.303.00	Charges sociales	1'000.00		900.00		973.15	
091.312.00	Eau, énergie, combustible	113'000.00	107	133'000.00		111'124.25	
091.314.00	Entretien des bâtiments	43'000.00	107	75'900.00		33'275.20	
091.316.00	Locations	2'400.00		2'400.00		2'400.00	
091.318.06	Assurances de choses	13'800.00		13'400.00		13'323.45	
091.331.00	Amortissements du patrimoine administratif	462'000.00		343'000.00		324'013.85	
091.390.01	Imputation interne de frais de personnel BU	27'500.00		27'500.00		31'993.05	
091.390.02	Imputation interne de frais de personnel TP	2'500.00		2'500.00		3'000.00	
091.390.05	Imputation interne produits de nettoyage	3'000.00		3'000.00		4'830.90	
091.427.00	Produit des locations		107		364'500.00		318'528.90
091.436.00	Facturation à des tiers charges chauffage				27'600.00		25'933.45
091.490.06	Imputation interne de frais de chauffage		107		8'300.00		23'000.00
<b>091</b>	<b>TOTAL AUTRES BATIMENTS DU PATRIMOINE ADMINISTRATIF</b>	<b>678'000.00</b>	<b>400'400.00</b>	<b>611'000.00</b>	<b>382'500.00</b>	<b>534'688.45</b>	<b>367'462.35</b>

<b>Comptes de fonctionnement</b>		<b>Budget Charges</b>	<b>2014 Revenus</b>	<b>Budget Charges</b>	<b>2013 Revenus</b>	<b>Comptes Charges</b>	<b>2012 Revenus</b>
<b>095</b>	<b>PARTICIPATIONS COMMUNALES</b>						
095.390.10	Imputation interne d'épuration de l'eau	140'000.00		140'000.00		140'000.00	
095.390.11	Imputation interne d'élimination des déchets	337'000.00		337'000.00		496'746.55	
<b>095</b>	<b>TOTAL PARTICIPATIONS COMMUNALES</b>	477'000.00		477'000.00		636'746.55	
<b>09</b>	<b>TOTAL BATIMENTS</b>	1'635'900.00	484'700.00	1'659'000.00	466'800.00	1'822'720.40	370'862.85
<b>0</b>	<b>TOTAL ADMINISTRATION GENERALE</b>	6'718'200.00	917'600.00	6'650'500.00	994'700.00	6'606'646.10	813'555.90

<b>Comptes de fonctionnement</b>		<b>Budget</b>	<b>2014</b>	<b>Budget</b>	<b>2013</b>	<b>Comptes</b>	<b>2012</b>
		<b>Charges</b>	<b>Revenus</b>	<b>Charges</b>	<b>Revenus</b>	<b>Charges</b>	<b>Revenus</b>
<b>1</b>	<b>SECURITE PUBLIQUE</b>						
<b>10</b>	<b>PROTECTION JURIDIQUE</b>						
<b>100</b>	<b>REGISTRE FONCIER,CADASTRE POIDS ET MESURES</b>						
100.301.00	Traitements concierge	6'500.00		6'500.00		6'638.25	
100.303.00	Charges sociales	1'000.00		1'000.00		658.00	
100.312.00	Eau, énergie, combustible	1'300.00		1'300.00		1'187.75	
100.314.00	Entretien du bâtiment	300.00		300.00		710.65	
100.316.00	Loyer	42'000.00		42'000.00		41'625.15	
100.318.13	Travaux des géomètres	70'000.00		70'000.00		104'696.20	
100.331.00	Amortissements du patrimoine administratif	89'000.00		32'000.00			
100.390.01	Imputation interne de frais de personnel BU	500.00		500.00		421.55	
100.390.02	Imputation interne de frais de personnel TP	500.00		500.00			
100.390.05	Imputation interne produits de nettoyage	500.00		500.00		513.20	
100.431.00	Mutations au cadastre		21'000.00		21'000.00		21'580.00
100.434.00	Facturation à des tiers		25'000.00		25'000.00		26'400.00
100.451.00	Part de l'Etat pour Registre Foncier						25.70
<b>100</b>	<b>TOTAL REGISTRE FONCIER,CADASTRE POIDS ET MESURES</b>	<b>211'600.00</b>	<b>46'000.00</b>	<b>154'600.00</b>	<b>46'000.00</b>	<b>156'450.75</b>	<b>48'005.70</b>
<b>102</b>	<b>OFFICE DE LA POPULATION</b>						
102.301.00	Traitements	207'000.00		263'000.00		245'367.95	
102.303.00	Charges sociales	56'000.00		67'000.00		62'727.05	
102.309.00	Autres charges de personnel	1'000.00		1'000.00		408.25	
102.317.00	Dédommagements	1'000.00		1'000.00		84.70	
102.351.00	Part cantonale pour permis de séjour	110'000.00		110'000.00		106'597.50	
102.431.00	Emoluments divers		55'000.00		55'000.00		54'663.50
102.431.01	Permis de séjour et d'établissement		180'000.00		172'000.00		170'333.50
<b>102</b>	<b>TOTAL OFFICE DE LA POPULATION</b>	<b>375'000.00</b>	<b>235'000.00</b>	<b>442'000.00</b>	<b>227'000.00</b>	<b>415'185.45</b>	<b>224'997.00</b>
<b>10</b>	<b>TOTAL PROTECTION JURIDIQUE</b>	<b>586'600.00</b>	<b>281'000.00</b>	<b>596'600.00</b>	<b>273'000.00</b>	<b>571'636.20</b>	<b>273'002.70</b>

<b>Comptes de fonctionnement</b>			<b>Budget</b>	<b>2014</b>	<b>Budget</b>	<b>2013</b>	<b>Comptes</b>	<b>2012</b>
			<b>Charges</b>	<b>Revenus</b>	<b>Charges</b>	<b>Revenus</b>	<b>Charges</b>	<b>Revenus</b>
<b>11</b>	<b>POLICE MUNICIPALE</b>							
<b>113</b>	<b>CORPS DE POLICE</b>							
113.301.00	Traitements	109	3'320'000.00		3'243'000.00		2'660'636.40	
113.303.00	Charges sociales	109	910'000.00		827'000.00		649'755.00	
113.309.00	Autres charges de personnel	109	68'000.00		193'000.00		58'578.30	
113.310.00	Fournitures de bureau et imprimés		10'000.00		10'000.00		6'844.10	
113.310.01	Journaux, documentation		1'700.00		1'700.00		1'278.60	
113.310.02	Achats de cartes d'identité		40'000.00		40'000.00		37'108.40	
113.311.00	Achats de mobilier et de machines		3'000.00		8'000.00		4'758.50	
113.311.01	Uniformes et équipements des agents		58'000.00		56'000.00		101'029.90	
113.311.02	Achats de véhicules						77'826.85	
113.313.00	Achats de carburant		30'000.00		35'000.00		23'347.40	
113.315.00	Entretien du mobilier et des machines	109	13'000.00		41'000.00		46'004.05	
113.315.04	Entretien des véhicules		34'000.00		39'000.00		31'397.25	
113.315.05	Entretien installations techniques		18'000.00		28'000.00		16'888.10	
113.316.00	Leasing véhicule		4'000.00		4'000.00			
113.317.00	Dédommagements		7'500.00		5'000.00		8'110.85	
113.318.01	Frais d'études et expertises		2'000.00		2'000.00		5'000.00	
113.318.02	Frais télécommunications		19'000.00		19'000.00		17'789.45	
113.318.05	Frais de poursuites		42'000.00		52'000.00		34'066.65	
113.318.06	Assurances de choses		6'000.00		5'500.00		4'934.80	
113.319.01	Cotisations aux associations		1'600.00		1'600.00		1'490.00	
113.331.00	Amortissement du patrimoine administratif		95'000.00		174'000.00		33'000.00	
113.431.00	Emoluments - cartes d'identité			100'000.00		100'000.00		60'661.00
113.431.02	Autorisations de danse et diverses			30'000.00		30'000.00		32'520.00
113.434.00	Facturation à des tiers			1'320'000.00		1'320'000.00		167'282.75
113.436.01	Remboursements de traitements			15'000.00		15'000.00		42'673.15
113.436.02	Dédommagements des assurances			1'000.00		1'000.00		1'133.85
113.437.00	Produit des amendes			490'000.00		490'000.00		391'957.15
<b>113</b>	<b>TOTAL CORPS DE POLICE</b>		<b>4'682'800.00</b>	<b>1'956'000.00</b>	<b>4'784'800.00</b>	<b>1'956'000.00</b>	<b>3'819'844.60</b>	<b>696'227.90</b>
<b>119</b>	<b>AUTRES TACHES DE POLICE</b>							
119.310.00	Fournitures de bureau et imprimés		1'500.00		1'500.00		977.20	
119.311.01	Achats d'équipement et matériel		1'500.00		1'500.00		2'369.50	



<b>Comptes de fonctionnement</b>		<b>Budget</b>	<b>2014</b>	<b>Budget</b>	<b>2013</b>	<b>Comptes</b>	<b>2012</b>
		<b>Charges</b>	<b>Revenus</b>	<b>Charges</b>	<b>Revenus</b>	<b>Charges</b>	<b>Revenus</b>
119.317.02	Patrouilleurs scolaires	9'000.00		9'000.00		8'708.10	
<b>119</b>	<b>TOTAL AUTRES TACHES DE POLICE</b>	12'000.00		12'000.00		12'054.80	
<b>11</b>	<b>TOTAL POLICE MUNICIPALE</b>	4'694'800.00	1'956'000.00	4'796'800.00	1'956'000.00	3'831'899.40	696'227.90
<b>12</b>	<b>JUSTICE</b>						
<b>120</b>	<b>JUGE DE COMMUNE</b>						
120.300.00	Traitements	87'000.00		88'600.00		86'471.70	
120.303.01	Charges sociales	10'000.00		13'000.00		8'958.05	
120.309.00	Autres charges de personnel	8'400.00		8'400.00		8'400.00	
120.310.00	Fournitures de bureau et imprimés	500.00		500.00		36.00	
120.436.00	Emoluments		30'000.00		30'000.00		33'657.40
<b>120</b>	<b>TOTAL JUGE DE COMMUNE</b>	105'900.00	30'000.00	110'500.00	30'000.00	103'865.75	33'657.40
<b>122</b>	<b>SERVICE OFFICIEL DE LA CURATELLE</b>						
122.301.00	Traitements	110 683'000.00		620'200.00		584'796.00	
122.303.01	Charges sociales	110 182'000.00		154'900.00		145'565.10	
122.309.00	Autres charges de personnel			15'000.00		11'159.00	
122.317.00	Dédommagements			15'600.00		14'255.75	
122.318.05	Frais judiciaires			5'000.00			
122.319.01	Cotisations aux associations			1'000.00		300.00	
122.436.00	Emoluments		110 119'600.00		66'000.00		73'039.55
122.436.01	Remboursements de traitements		8'700.00		8'700.00		13'977.90
122.452.00	Facturation aux communes		81'800.00		85'600.00		89'552.00
<b>122</b>	<b>TOTAL SERVICE OFFICIEL DE LA CURATELLE</b>	903'600.00	210'100.00	811'700.00	160'300.00	756'075.85	176'569.45
<b>123</b>	<b>AUTORITE DE PROTECTION DE L'ENFANT ET DE L'ADULTE</b>						
123.300.00	Vacations	110 15'000.00					
123.301.00	Traitements	110 145'400.00		135'000.00		91'186.00	
123.303.01	Charges sociales			30'000.00		23'088.25	
123.309.00	Autres charges de personnel			7'000.00		6'528.25	
123.310.01	Journaux, documentation			1'000.00			
123.317.00	Dédommagements			1'000.00		118.80	

<b>Comptes de fonctionnement</b>			<b>Budget</b>	<b>2014</b>	<b>Budget</b>	<b>2013</b>	<b>Comptes</b>	<b>2012</b>
			<b>Charges</b>	<b>Revenus</b>	<b>Charges</b>	<b>Revenus</b>	<b>Charges</b>	<b>Revenus</b>
123.318.05	Frais judiciaires et d'expertises	110	11'000.00					
123.436.00	Emoluments			38'500.00		50'000.00		980.45
<b>123</b>	<b>TOTAL AUTORITE DE PROTECTION DE L'ENFANT ET DE L'A</b>		210'700.00	38'500.00	174'000.00	50'000.00	120'921.30	980.45
<b>129</b>	<b>AUTRES TÂCHES DE JUSTICE</b>							
129.351.00	Participation aux Tribunaux de la région						11'792.80	
<b>129</b>	<b>TOTAL AUTRES TÂCHES DE JUSTICE</b>						11'792.80	
<b>12</b>	<b>TOTAL JUSTICE</b>		1'220'200.00	278'600.00	1'096'200.00	240'300.00	992'655.70	211'207.30
<b>14</b>	<b>SERVICE DU FEU</b>							
<b>140</b>	<b>SERVICE DU FEU ET CSI</b>							
140.301.00	Traitements	110	338'000.00		303'000.00		306'561.70	
140.301.01	Soldes		180'400.00		171'700.00		164'100.55	
140.303.00	Charges sociales	110	94'000.00		78'000.00		76'326.40	
140.309.00	Autres charges de personnel		13'700.00		10'800.00		14'873.70	
140.310.00	Fournitures de bureau et imprimés		2'600.00		2'800.00		3'003.30	
140.310.01	Journaux, documentation		1'800.00		1'800.00		1'710.85	
140.311.01	Achats d'équipement, de matériel et d'engins		53'000.00		56'600.00		67'963.70	
140.312.00	Eau, énergie, combustible		4'000.00		4'000.00		5'064.55	
140.313.00	Achats de carburant		16'500.00		14'000.00		20'348.25	
140.314.00	Entretien des bâtiments		3'000.00		3'000.00		1'717.15	
140.315.04	Entretien des véhicules et du matériel		70'000.00		69'000.00		70'450.20	
140.316.00	Locations	110	180'000.00					
140.317.00	Dédommagements		17'000.00		17'000.00		18'912.40	
140.318.02	Frais télécommunications et de concessions		61'400.00		71'400.00		59'480.00	
140.318.06	Assurances de choses		23'500.00		23'500.00		23'573.80	
140.319.01	Cotisations aux associations		3'000.00		3'000.00		3'073.00	
140.331.00	Amortissements du patrimoine administratif		156'000.00		55'000.00		49'517.40	
140.390.01	Imputation interne de frais de personnel BU		2'000.00		2'000.00		1'625.95	
140.390.02	Imputation interne de frais de personnel TP		1'000.00		1'000.00		1'500.00	
140.390.05	Imputation interne produits de nettoyage		500.00		500.00		473.00	
140.390.06	Imputation interne de frais de chauffage	110			18'300.00		14'900.00	
140.427.00	Produit des locations							1'200.00
140.430.00	Taxes d'exemption			280'000.00		280'000.00		276'987.40

<b>Comptes de fonctionnement</b>		<b>Budget</b>	<b>2014</b>	<b>Budget</b>	<b>2013</b>	<b>Comptes</b>	<b>2012</b>
		<b>Charges</b>	<b>Revenus</b>	<b>Charges</b>	<b>Revenus</b>	<b>Charges</b>	<b>Revenus</b>
140.434.00	Frais facturés à des tiers		41'000.00		45'000.00		47'994.05
140.436.01	Remboursements de traitements						166.55
140.461.00	Subsides de l'Etat		74'000.00		62'000.00		74'403.00
<b>140</b>	<b>TOTAL SERVICE DU FEU ET CSI</b>	1'221'400.00	395'000.00	906'400.00	387'000.00	905'175.90	400'751.00
<b>14</b>	<b>TOTAL SERVICE DU FEU</b>	1'221'400.00	395'000.00	906'400.00	387'000.00	905'175.90	400'751.00
<b>15</b>	<b>DEFENSE NATIONALE MILITAIRE</b>						
<b>151</b>	<b>INSTRUCTION</b>						
151.314.00	Entretien stand de tir de Châble-Croix	11'500.00		11'500.00		10'800.20	
<b>151</b>	<b>TOTAL INSTRUCTION</b>	11'500.00		11'500.00		10'800.20	
<b>15</b>	<b>TOTAL DEFENSE NATIONALE MILITAIRE</b>	11'500.00		11'500.00		10'800.20	
<b>16</b>	<b>PROTECTION DE LA POPULATION</b>						
<b>160</b>	<b>PROTECTION CIVILE</b>						
160.301.00	Traitements	338'000.00		327'000.00		285'912.15	
160.303.00	Charges sociales	94'500.00		84'700.00		73'509.30	
160.309.00	Autres charges de personnel	500.00		500.00		670.80	
160.310.00	Fournitures de bureau et imprimés	4'000.00		4'000.00		3'461.50	
160.311.01	Achats de mobilier et de machines	6'000.00		6'000.00		66'956.60	
160.312.00	Eau + énergie abris	9'200.00		9'200.00		7'475.05	
160.313.00	Achats de carburant, matériel et équipement	111 50'000.00		25'000.00		2'012.95	
160.314.00	Entretien des bâtiments	111 10'000.00		3'500.00		20'860.75	
160.315.04	Entretien du matériel	12'000.00		12'000.00		8'617.85	
160.317.00	Cours communaux et dédommagements	111 95'000.00		74'000.00		37'840.55	
160.318.02	Frais télécommunications et de concessions	9'000.00		9'000.00		7'604.05	
160.318.06	Assurances de choses	1'000.00		1'000.00		578.50	
160.319.01	Cotisations aux associations	1'000.00		1'000.00		482.80	
160.380.00	Attribution au fonds des abris publics					37'509.80	
160.390.01	Imputation interne de frais de personnel BU	500.00		500.00		662.45	
160.390.02	Imputation interne de frais de personnel TP	500.00		500.00		1'500.00	
160.390.05	Imputation interne produits de nettoyage	100.00		100.00		88.50	

<b>Comptes de fonctionnement</b>		<b>Budget</b>	<b>2014</b>	<b>Budget</b>	<b>2013</b>	<b>Comptes</b>	<b>2012</b>
		<b>Charges</b>	<b>Revenus</b>	<b>Charges</b>	<b>Revenus</b>	<b>Charges</b>	<b>Revenus</b>
160.427.00	Produit des locations		2'000.00		500.00		96.00
160.430.00	Contributions de remplacement						31'950.00
160.434.00	Frais facturés à des tiers						21'485.70
160.436.01	Remboursements de traitements						12'411.50
160.461.00	Subsides de l'Etat		610'000.00		546'000.00		481'270.05
<b>160</b>	<b>TOTAL PROTECTION CIVILE</b>	631'300.00	612'000.00	558'000.00	546'500.00	555'743.60	547'213.25
<b>161</b>	<b>AUTRES TACHES CIVILES DE PROTECTION</b>						
161.301.00	Traitements	2'500.00		2'500.00		2'500.00	
161.303.00	Charges sociales	300.00		300.00		248.75	
161.309.00	Autres charges de personnel	7'800.00		7'800.00		16'975.20	
161.311.01	Achats d'équipement et matériel	3'500.00		3'500.00		3'231.80	
161.315.04	Entretien du matériel	500.00		500.00		367.20	
161.318.02	Frais télécommunications et de concessions	1'800.00		1'800.00		1'720.05	
161.318.03	Prestations de tiers	25'000.00		25'000.00			
161.434.00	Frais facturés à des tiers		24'300.00		24'300.00		20'000.00
<b>161</b>	<b>TOTAL AUTRES TACHES CIVILES DE PROTECTION</b>	41'400.00	24'300.00	41'400.00	24'300.00	25'043.00	20'000.00
<b>16</b>	<b>TOTAL PROTECTION DE LA POPULATION</b>	672'700.00	636'300.00	599'400.00	570'800.00	580'786.60	567'213.25
<b>1</b>	<b>TOTAL SECURITE PUBLIQUE</b>	8'407'200.00	3'546'900.00	8'006'900.00	3'427'100.00	6'892'954.00	2'148'402.15

<b>Comptes de fonctionnement</b>		<b>Budget</b>	<b>2014</b>	<b>Budget</b>	<b>2013</b>	<b>Comptes</b>	<b>2012</b>
		<b>Charges</b>	<b>Revenus</b>	<b>Charges</b>	<b>Revenus</b>	<b>Charges</b>	<b>Revenus</b>
<b>2</b>	<b>ENSEIGNEMENT ET FORMATION</b>						
<b>21</b>	<b>ECOLES PUBLIQUES</b>						
<b>210</b>	<b>ECOLES ENFANTINES ET PRIMAIRES</b>						
210.302.00	Traitements	114	434'000.00	346'000.00		450'299.40	
210.303.02	Charges sociales	114	142'000.00	90'000.00		103'406.45	
210.309.00	Autres charges de personnel		7'700.00	15'500.00		9'052.75	
210.310.00	Imprimés et fournitures de bureau		1'000.00	1'000.00		629.75	
210.310.02	Achats de matériel		210'000.00	260'000.00		200'697.65	
210.310.03	Achats de matériel audiovisuel		13'500.00	13'500.00		10'154.05	
210.311.03	Achats de mobilier	114	14'000.00	34'000.00		28'770.80	
210.311.10	Achats de matériel informatique	114	13'000.00	23'000.00		21'739.30	
210.315.11	Entretien du matériel d'enseignement		4'000.00	2'700.00		2'283.45	
210.316.01	Location de matériel informatique	114	40'000.00				
210.317.00	Dédommagements		7'000.00	8'000.00		10'334.20	
210.318.06	Ass.-accidents du personnel enseignant					12'172.95	
210.318.13	Frais de transports		221'000.00	221'000.00		267'782.15	
210.319.01	Cotisations aux associations		2'700.00	2'700.00		2'700.00	
210.331.00	Amortissements du patrimoine administratif		111'000.00	43'000.00		77'000.00	
210.361.00	Part au traitement du personnel enseignant		4'600'000.00	4'500'000.00		4'523'750.00	
210.390.02	Imputation interne de frais de personnel TP		1'500.00	1'500.00		2'000.00	
210.422.00	Intérêts des fonds				2'000.00		596.00
210.433.00	Finances d'écolage				2'000.00		2'940.50
210.436.00	Frais de transports facturés aux parents						200.00
210.461.00	Subsides de l'Etat				50'000.00		57'397.80
<b>210</b>	<b>TOTAL ECOLES ENFANTINES ET PRIMAIRES</b>		<b>5'822'400.00</b>	<b>5'561'900.00</b>	<b>54'000.00</b>	<b>5'722'772.90</b>	<b>61'134.30</b>
<b>211</b>	<b>CYCLE D'ORIENTATION</b>						
211.302.00	Traitements	114	435'000.00	345'000.00		319'201.75	
211.303.02	Charges sociales	114	102'000.00	73'000.00		83'929.65	
211.309.00	Autres charges de personnel		8'700.00	8'700.00		6'885.70	
211.310.00	Imprimés et fournitures de bureau		3'000.00	3'000.00		2'408.35	
211.310.01	Journaux, documentation		2'200.00	2'200.00		951.30	
211.310.02	Achats de matériel courant		159'200.00	167'400.00		135'810.15	
211.310.03	Achats de matériel d'enseignement	115	28'000.00	69'100.00		38'576.90	
211.310.04	Achats de fournitures EF / TM		29'000.00	34'000.00		28'065.90	
211.311.03	Achats de mobilier	115	11'000.00	28'500.00		7'087.70	

<b>Comptes de fonctionnement</b>			<b>Budget</b>	<b>2014</b>	<b>Budget</b>	<b>2013</b>	<b>Comptes</b>	<b>2012</b>
			<b>Charges</b>	<b>Revenus</b>	<b>Charges</b>	<b>Revenus</b>	<b>Charges</b>	<b>Revenus</b>
211.311.10	Achats de matériel informatique	115	6'000.00		25'000.00		18'914.50	
211.315.11	Entretien du matériel d'enseignement		9'500.00		20'000.00		7'869.35	
211.317.00	Dédommagements		8'500.00		8'500.00		14'773.85	
211.318.03	Prestations de tiers pour la cantine scolaire		40'000.00		40'000.00			
211.318.06	Ass.-accidents du personnel enseignant						8'261.55	
211.318.13	Frais de transports		100'000.00		100'000.00		109'406.30	
211.319.01	Cotisations aux associations		2'200.00		2'000.00		2'185.00	
211.331.00	Amortissements du patrimoine administratif		359'000.00		177'000.00		49'000.00	
211.352.00	Finances d'écolage		33'000.00		33'000.00		14'000.00	
211.361.00	Part au traitement du personnel enseignant		1'700'000.00		1'600'000.00		1'681'190.00	
211.422.00	Intérêts des fonds			600.00		500.00		298.00
211.433.00	Finances d'écolage			4'000.00		4'000.00		3'942.00
211.433.01	Participation des élèves			6'000.00		5'000.00		10'198.30
211.433.03	Participation des parents pour la cantine scolaire			15'000.00		24'000.00		
211.461.00	Subsides de l'Etat			55'000.00		45'000.00		45'139.70
<b>211</b>	<b>TOTAL CYCLE D'ORIENTATION</b>		3'036'300.00	80'600.00	2'736'400.00	78'500.00	2'528'517.95	59'578.00
<b>213</b>	<b>ECOLES SECONDAIRES DU 2EME DEGRE</b>							
213.361.00	Frais de transport du 2ème degré général				185'000.00		93'383.40	
213.364.00	Frais de transport du 2ème degré général		165'000.00					
213.461.00	Subside de l'Etat			78'000.00		88'000.00		46'072.70
<b>213</b>	<b>TOTAL ECOLES SECONDAIRES DU 2EME DEGRE</b>		165'000.00	78'000.00	185'000.00	88'000.00	93'383.40	46'072.70
<b>216</b>	<b>CENTRE PEDAGOGIQUE SPECIALISE</b>	115						
216.302.00	Traitements		94'000.00		86'000.00		58'056.70	
216.303.02	Charges sociales		15'000.00		13'000.00		7'139.65	
216.310.02	Achats de matériel		7'200.00		6'000.00		4'177.65	
216.313.00	Fournitures des repas et prises en charge		17'000.00		17'000.00		15'356.00	
216.317.00	Dédommagements		17'500.00		17'500.00		12'521.40	
216.318.02	Frais de télécommunications		500.00		500.00		327.90	
216.318.04	Honoraires fiduciaire		5'500.00		5'000.00		5'731.00	
216.318.13	Frais de transports		70'000.00		60'000.00		79'928.90	
216.434.00	Participation des parents			8'000.00		8'000.00		7'176.00
216.461.00	Participations du canton			360'000.00		440'000.00		401'229.45
<b>216</b>	<b>TOTAL CENTRE PEDAGOGIQUE SPECIALISE</b>		226'700.00	368'000.00	205'000.00	448'000.00	183'239.20	408'405.45

<b>Comptes de fonctionnement</b>		<b>Budget</b>	<b>2014</b>	<b>Budget</b>	<b>2013</b>	<b>Comptes</b>	<b>2012</b>
		<b>Charges</b>	<b>Revenus</b>	<b>Charges</b>	<b>Revenus</b>	<b>Charges</b>	<b>Revenus</b>
<b>217</b>	<b>SPORTS</b>						
217.302.00	Traitements	177'500.00		177'000.00		189'602.05	
217.303.02	Charges sociales	43'500.00		33'000.00		36'944.05	
217.308.00	Personnel intérimaire					3'550.00	
217.311.01	Achats d'équipement et matériel EP	5'500.00		5'500.00		6'428.00	
217.311.02	Achats d'équipement et matériel CO	9'300.00	115	25'000.00		4'248.75	
217.316.00	Location Patinoire et Tennis	20'000.00		20'000.00		20'000.00	
217.317.01	Frais des journées sportives EP	60'000.00		65'000.00		55'553.10	
217.317.02	Frais des journées sportives CO	48'500.00		51'000.00		28'470.70	
217.364.00	Subside à l'Ecole de commerce	1'500.00		1'500.00		2'400.00	
217.390.03	Imputation interne de frais de personnel	130'800.00		130'200.00		122'303.85	
217.390.04	Imputation interne autres dépenses	229'300.00		245'700.00		224'248.85	
217.433.01	Participation des élèves		22'500.00		22'500.00		17'596.10
217.436.01	Remboursements de traitements						1'905.00
217.461.00	Subside de l'Etat		2'000.00		2'000.00		8'671.50
<b>217</b>	<b>TOTAL SPORTS</b>	<b>725'900.00</b>	<b>24'500.00</b>	<b>753'900.00</b>	<b>24'500.00</b>	<b>693'749.35</b>	<b>28'172.60</b>
<b>219</b>	<b>AUTRES ACTIVITES SCOLAIRES</b>						
219.302.00	Traitements musée et centre didactique	4'000.00		4'000.00		4'017.80	
219.303.02	Charges sociales musée et centre didactique	400.00		400.00		445.95	
219.310.00	Achats matériel pour musée / centre didactique	4'000.00		2'500.00		1'958.20	
219.317.00	Participation retraites, échanges et religion	13'000.00	115	4'000.00		2'510.00	
219.317.02	Participation et frais promenades/promotions EP	25'900.00	115	19'500.00		18'423.35	
219.317.03	Participation et frais promenades CO	7'000.00		12'000.00		6'624.00	
219.318.00	Frais d'éducation et de prévention EP	9'000.00		8'500.00		8'892.95	
219.318.01	Frais d'éducation et de prévention CO	4'000.00		4'000.00		350.00	
219.318.20	Frais des activités culturelles EP	7'500.00		6'000.00		6'420.15	
219.318.21	Frais des activités culturelles CO	47'500.00		58'500.00		44'117.25	
219.318.22	Frais animation scolaire au Théâtre	40'000.00		40'000.00		44'530.00	
219.434.00	Participations de tiers						11'150.00
219.435.00	Recettes Choeur du CO		12'000.00		12'000.00		11'345.00
219.461.00	Subside de l'Etat pour la culture EP		2'000.00		2'000.00		2'580.00

<b>Comptes de fonctionnement</b>		<b>Budget</b>	<b>2014</b>	<b>Budget</b>	<b>2013</b>	<b>Comptes</b>	<b>2012</b>
		<b>Charges</b>	<b>Revenus</b>	<b>Charges</b>	<b>Revenus</b>	<b>Charges</b>	<b>Revenus</b>
219.461.01	Subside de l'Etat pour la culture CO		1'000.00		2'000.00		
<b>219</b>	<b>TOTAL AUTRES ACTIVITES SCOLAIRES</b>	162'300.00	15'000.00	159'400.00	16'000.00	138'289.65	25'075.00
<b>21</b>	<b>TOTAL ECOLES PUBLIQUES</b>	10'138'600.00	636'300.00	9'601'600.00	709'000.00	9'359'952.45	628'438.05
<b>22</b>	<b>ECOLEES SPECIALISEES</b>						
<b>220</b>	<b>ECOLEES SPECIALISEES</b>						
220.361.00	Part aux charges des institutions spécialisées	146'000.00		155'000.00		69'090.00	
220.364.00	Frais de pension	40'000.00		40'000.00		40'107.00	
220.434.00	Participation des parents		40'000.00		40'000.00		40'107.00
<b>220</b>	<b>TOTAL ECOLES SPECIALISEES</b>	186'000.00	40'000.00	195'000.00	40'000.00	109'197.00	40'107.00
<b>22</b>	<b>TOTAL ECOLES SPECIALISEES</b>	186'000.00	40'000.00	195'000.00	40'000.00	109'197.00	40'107.00
<b>23</b>	<b>FORMATION PROFESSIONNELLE</b>						
<b>230</b>	<b>COURS PROFESSIONNELS</b>						
230.302.00	Traitements	116'000.00		116'000.00		111'514.30	
230.303.02	Charges sociales	22'500.00		21'000.00		17'620.70	
230.309.00	Autres charges de personnel					192.35	
230.309.01	Annonces	2'000.00		1'000.00			
230.317.00	Prix aux apprentis méritants	5'000.00		5'000.00		2'733.00	
230.317.01	Dédommagements	4'000.00		4'000.00		792.35	
230.364.00	Frais de transports pour les apprentis	115 340'000.00		420'000.00		303'875.20	
230.366.00	Frais d'itinéraire					308'485.30	
230.372.00	Subventions redistribuées	1'000.00		1'000.00		621.00	
230.433.00	Participation de tiers aux cours d'appui		3'000.00		3'000.00		3'197.50
230.436.01	Remboursements de traitements		3'000.00		3'000.00		4'652.90
230.461.00	Subside de l'Etat	115	176'000.00		221'000.00		153'617.60
230.472.00	Subventions redistribuées		1'000.00		1'000.00		621.00
<b>230</b>	<b>TOTAL COURS PROFESSIONNELS</b>	490'500.00	183'000.00	568'000.00	228'000.00	745'834.20	162'089.00



<b>Comptes de fonctionnement</b>		<b>Budget</b>	<b>2014</b>	<b>Budget</b>	<b>2013</b>	<b>Comptes</b>	<b>2012</b>
		<b>Charges</b>	<b>Revenus</b>	<b>Charges</b>	<b>Revenus</b>	<b>Charges</b>	<b>Revenus</b>
<b>231</b>	<b>ECOLE INTERNATIONALE DES ARTS ET TECHNIQUES</b>						
231.316.00	Loyer	30'000.00		30'000.00		30'000.00	
231.365.00	Subside	50'000.00					
<b>231</b>	<b>TOTAL ECOLE INTERNATIONALE DES ARTS ET TECHNIQUES</b>	80'000.00		30'000.00		30'000.00	
<b>232</b>	<b>BOURSES D'ETUDES ET D'APPRENTISSAGE</b>						
232.366.00	Bourses d'études et d'apprentissage	30'000.00		30'000.00		30'300.00	
<b>232</b>	<b>TOTAL BOURSES D'ETUDES ET D'APPRENTISSAGE</b>	30'000.00		30'000.00		30'300.00	
<b>23</b>	<b>TOTAL FORMATION PROFESSIONNELLE</b>	600'500.00	183'000.00	628'000.00	228'000.00	806'134.20	162'089.00
<b>28</b>	<b>BATIMENTS SCOLAIRES</b>						
<b>281</b>	<b>BATIMENTS DES ECOLES PRIMAIRES</b>						
281.301.00	Traitements	301'000.00		292'000.00		298'460.40	
281.303.00	Charges sociales	63'000.00		60'700.00		60'463.80	
281.309.00	Autres charges de personnel	5'400.00		5'400.00		2'267.95	
281.312.00	Eau, énergie, combustible	186'000.00		210'000.00		192'020.85	
281.314.00	Entretien des bâtiments	166'000.00		180'000.00		160'635.90	
281.316.00	Loyers pour locaux scolaires	35'500.00		35'000.00		35'667.15	
281.318.06	Assurances de choses	20'000.00		19'000.00		18'936.80	
281.331.00	Amortissements du patrimoine administratif	799'000.00		737'000.00		651'365.90	
281.390.01	Imputation interne de frais de personnel BU	56'000.00		56'000.00		59'906.05	
281.390.02	Imputation interne de frais de personnel TP	14'000.00		14'000.00		14'000.00	
281.390.05	Imputation interne produits de nettoyage	30'000.00		30'000.00		31'675.80	
281.427.00	Produit des locations		26'300.00		26'000.00		26'846.55
281.436.00	Facturation à des tiers						52.00
281.436.01	Remboursements de traitements						1'678.25
281.436.02	Dédommagements des assurances						953.50
281.461.00	Subsides de l'Etat		7'000.00		7'000.00		8'550.00
<b>281</b>	<b>TOTAL BATIMENTS DES ECOLES PRIMAIRES</b>	1'675'900.00	33'300.00	1'639'100.00	33'000.00	1'525'400.60	38'080.30

<b>Comptes de fonctionnement</b>		<b>Budget</b>	<b>2014</b>	<b>Budget</b>	<b>2013</b>	<b>Comptes</b>	<b>2012</b>
		<b>Charges</b>	<b>Revenus</b>	<b>Charges</b>	<b>Revenus</b>	<b>Charges</b>	<b>Revenus</b>
<b>282</b>	<b>COLLEGE DU REPOSIEUX</b>						
282.301.00	Traitements	149'500.00		148'000.00		151'164.20	
282.303.00	Charges sociales	32'000.00		31'400.00		28'993.90	
282.312.00	Eau, énergie, combustible	93'800.00		90'000.00		90'462.75	
282.314.00	Entretien des bâtiments	63'000.00		100'000.00		73'992.85	
282.318.06	Assurances de choses	16'500.00		16'000.00		15'762.20	
282.331.00	Amortissements du patrimoine administratif	811'000.00		903'000.00		1'003'513.65	
282.390.01	Imputation interne de frais de personnel BU	12'000.00		12'000.00		13'941.45	
282.390.02	Imputation interne de frais de personnel TP	5'000.00		5'000.00		4'000.00	
282.390.05	Imputation interne produits de nettoyage	15'000.00		15'000.00		16'109.75	
282.427.00	Produit des locations						4'000.00
282.436.02	Dédommagement des assurances						10'053.30
<b>282</b>	<b>TOTAL COLLEGE DU REPOSIEUX</b>	<b>1'197'800.00</b>		<b>1'320'400.00</b>		<b>1'397'940.75</b>	<b>14'053.30</b>
<b>28</b>	<b>TOTAL BATIMENTS SCOLAIRES</b>	<b>2'873'700.00</b>	<b>33'300.00</b>	<b>2'959'500.00</b>	<b>33'000.00</b>	<b>2'923'341.35</b>	<b>52'133.60</b>
<b>29</b>	<b>AUTRE TACHES D'ENSEIGNEMENT</b>						
<b>291</b>	<b>ORIENTATION PROFESSIONNELLE</b>						
291.352.00	Part. au Centre régional Information / Orientation	28'000.00		24'000.00		27'642.45	
291.352.01	Participation au Semestre de Motivation					60'000.00	
<b>291</b>	<b>TOTAL ORIENTATION PROFESSIONNELLE</b>	<b>28'000.00</b>		<b>24'000.00</b>		<b>87'642.45</b>	
<b>292</b>	<b>UNIVERSITE POPULAIRE</b>						
292.365.00	Subside Université Populaire	12'000.00		12'000.00		12'000.00	
<b>292</b>	<b>TOTAL UNIVERSITE POPULAIRE</b>	<b>12'000.00</b>		<b>12'000.00</b>		<b>12'000.00</b>	
<b>29</b>	<b>TOTAL AUTRE TACHES D'ENSEIGNEMENT</b>	<b>40'000.00</b>		<b>36'000.00</b>		<b>99'642.45</b>	
<b>2</b>	<b>TOTAL ENSEIGNEMENT ET FORMATION</b>	<b>13'838'800.00</b>	<b>892'600.00</b>	<b>13'420'100.00</b>	<b>1'010'000.00</b>	<b>13'298'267.45</b>	<b>882'767.65</b>

<b>Comptes de fonctionnement</b>		<b>Budget</b>	<b>2014</b>	<b>Budget</b>	<b>2013</b>	<b>Comptes</b>	<b>2012</b>
		<b>Charges</b>	<b>Revenus</b>	<b>Charges</b>	<b>Revenus</b>	<b>Charges</b>	<b>Revenus</b>
<b>3</b>	<b>CULTURE, LOISIRS ET CULTE</b>						
<b>30</b>	<b>ENCOURAGEMENT A LA CULTURE</b>						
<b>300</b>	<b>MEDIATHEQUE</b>						
300.301.00	Traitements	419'500.00		412'000.00		419'344.75	
300.301.01	Traitements conciergerie	20'800.00		20'300.00		14'870.50	
300.303.00	Charges sociales	106'000.00		96'300.00		97'217.50	
300.303.01	Charges sociales conciergerie	3'100.00		3'000.00		1'473.80	
300.309.00	Autres charges de personnel	6'000.00		8'000.00		4'221.10	
300.310.00	Fournitures de bureau, imprimés et équipement	16'900.00		16'900.00		18'224.90	
300.310.01	Achats livres, abonnement journaux	68'000.00		68'000.00		68'787.35	
300.310.06	Frais d'animations	8'000.00		8'000.00		8'457.15	
300.312.00	Eau, énergie, combustible	17'300.00		17'300.00		14'433.45	
300.314.00	Entretien du bâtiment	29'000.00		28'500.00		43'954.75	
300.316.00	Loyers	12'500.00		12'500.00		12'456.00	
300.317.00	Dédommagements	1'300.00		1'300.00		1'030.90	
300.318.00	Affranchissements	3'500.00		3'500.00		2'168.15	
300.318.02	Frais de télécommunications	1'500.00		3'300.00		762.35	
300.318.03	Autres charges de PPE	5'500.00		5'500.00		5'507.80	
300.318.06	Assurances de choses	4'500.00		4'500.00		3'930.10	
300.318.10	Maintenance des logiciels et internet	21'200.00		21'200.00		27'461.45	
300.319.01	Cotisations aux associations	1'500.00		1'500.00		1'066.15	
300.331.00	Amortissements du patrimoine administratif	32'000.00		38'000.00		136'553.70	
300.390.01	Imputation interne de frais de personnel BU	4'000.00		4'000.00		4'652.10	
300.390.02	Imputation interne de frais de personnel TP	2'500.00		2'500.00		3'000.00	
300.390.05	Imputation interne produits de nettoyage	2'500.00		2'500.00		3'788.00	
300.427.00	Produit des locations		7'500.00		7'500.00		7'764.60
300.434.00	Facturation à des tiers		24'000.00		24'000.00		26'250.80
300.436.01	Remboursements de traitements						16'954.15
300.439.00	Recettes		15'000.00		20'000.00		13'158.75
300.461.00	Subside de l'Etat		63'000.00		45'000.00		59'187.00
<b>300</b>	<b>TOTAL MEDIATHEQUE</b>	<b>787'100.00</b>	<b>109'500.00</b>	<b>778'600.00</b>	<b>96'500.00</b>	<b>893'361.95</b>	<b>123'315.30</b>
<b>301</b>	<b>THEATRE DU CROCHETAN</b>						
301.301.00	Traitements	118	754'000.00	730'000.00		799'102.65	
301.303.00	Charges sociales	118	185'400.00	169'500.00		173'435.45	
301.308.00	Personnel intérimaire		3'000.00	2'500.00		4'850.30	

<b>Comptes de fonctionnement</b>		<b>Budget</b>	<b>2014</b>	<b>Budget</b>	<b>2013</b>	<b>Comptes</b>	<b>2012</b>
		<b>Charges</b>	<b>Revenus</b>	<b>Charges</b>	<b>Revenus</b>	<b>Charges</b>	<b>Revenus</b>
301.309.00	Autres charges de personnel	2'000.00		2'000.00		723.95	
301.310.00	Fournitures de bureau, imprimés et divers	14'000.00		14'000.00		15'137.45	
301.310.01	Journaux, documentation	2'000.00		2'000.00		1'720.00	
301.312.00	Eau, énergie, combustible	78'000.00		78'000.00		75'346.10	
301.314.00	Entretien du bâtiment	93'200.00	118	160'900.00		169'154.15	
301.315.00	Entretien du mobilier et des installations	19'000.00	118	10'000.00		12'697.85	
301.318.00	Affranchissements	15'000.00		17'000.00		13'111.50	
301.318.02	Frais de télécommunications	1'700.00		2'500.00		1'654.45	
301.318.06	Assurances de choses	18'000.00		18'000.00		21'131.10	
301.319.01	Cotisations aux associations	9'400.00		9'400.00		8'640.00	
301.331.00	Amortissements du patrimoine administratif	136'000.00		111'000.00		137'533.85	
301.390.01	Imputation interne de frais de personnel BU	8'000.00		8'000.00		8'491.35	
301.390.02	Imputation interne de frais de personnel TP	2'000.00		2'000.00		3'000.00	
301.390.05	Imputation interne produits de nettoyage	6'500.00		6'500.00		7'180.00	
301.427.00	Produit des locations		100'000.00		80'000.00		89'136.20
301.436.01	Remboursements de traitements						14'140.95
301.436.02	Dédommagements des assurances						38'889.10
301.436.03	Produit des charges		5'500.00		5'500.00		5'520.00
<b>301</b>	<b>TOTAL THEATRE DU CROCHETAN</b>	<b>1'347'200.00</b>	<b>105'500.00</b>	<b>1'343'300.00</b>	<b>85'500.00</b>	<b>1'452'910.15</b>	<b>147'686.25</b>
<b>302</b>	<b>PROGRAMME CULTUREL</b>						
302.301.00	Traitements régie					312.25	
302.303.00	Charges sociales régie					31.05	
302.308.00	Personnel intérimaire	50'000.00		50'000.00		47'100.95	
302.311.01	Achats équipement et matériel	16'500.00		16'500.00		16'518.30	
302.315.11	Entretien de l'équipement et du matériel	5'000.00		5'000.00		5'328.45	
302.316.03	Location d'installations techniques	25'000.00		25'000.00		12'814.35	
302.317.00	Dédommagements	8'500.00		8'500.00		7'217.30	
302.318.03	Cachets, déplacements, réceptions contractuelles	650'000.00		650'000.00		677'316.00	
302.318.04	Prestations de tiers	5'000.00		10'000.00		5'000.00	
302.318.08	Frais bancaires et postaux	3'400.00		3'400.00		4'675.80	
302.318.09	Droits d'auteurs, impôts	70'000.00	118	60'000.00		68'984.00	
302.318.15	Billetterie	22'000.00		22'000.00		19'129.80	
302.318.16	Publicité, affichage, imprimés	120'000.00		135'000.00		120'241.25	
302.434.00	Recettes d'abonnements et finances d'entrées		500'000.00		500'000.00		470'789.25
302.434.01	Autres recettes		60'500.00		55'000.00		61'531.50

<b>Comptes de fonctionnement</b>		<b>Budget</b>	<b>2014</b>	<b>Budget</b>	<b>2013</b>	<b>Comptes</b>	<b>2012</b>
		<b>Charges</b>	<b>Revenus</b>	<b>Charges</b>	<b>Revenus</b>	<b>Charges</b>	<b>Revenus</b>
302.461.00	Subside de l'Etat et sponsoring		190'000.00		190'000.00		191'500.00
<b>302</b>	<b>TOTAL PROGRAMME CULTUREL</b>	975'400.00	750'500.00	985'400.00	745'000.00	984'669.50	723'820.75
<b>303</b>	<b>SOCIETES CULTURELLES LOCALES</b>						
303.365.00	Subside à l'Association "La Bavette"	35'000.00		35'000.00		35'000.00	
303.365.02	Subside aux sociétés locales	100'000.00		100'000.00		126'600.00	
303.365.03	Subside au Groupement des Arts Visuels	20'000.00		20'000.00		20'000.00	
<b>303</b>	<b>TOTAL SOCIETES CULTURELLES LOCALES</b>	155'000.00		155'000.00		181'600.00	
<b>304</b>	<b>ECOLE DE MUSIQUE</b>						
304.301.00	Traitements	155'000.00		136'000.00		149'122.45	
304.303.00	Charges sociales	18'400.00		13'600.00		17'771.45	
304.311.01	Achats d'instruments, de partitions et divers	1'500.00		1'500.00		1'859.70	
304.315.11	Réparations d'instruments	1'000.00		1'000.00		26.00	
304.317.00	Dédommagements	6'000.00		9'000.00		10'475.50	
304.318.03	Prestations de tiers	24'000.00		24'000.00		27'184.00	
304.433.00	Participations des élèves		80'000.00		75'000.00		80'462.00
<b>304</b>	<b>TOTAL ECOLE DE MUSIQUE</b>	205'900.00	80'000.00	185'100.00	75'000.00	206'439.10	80'462.00
<b>305</b>	<b>CONSERVATOIRE SECTION DE MONTHEY</b>						
305.316.00	Locations de studios	7'500.00		7'500.00		5'400.00	
305.351.00	Participation communale	8'000.00		6'500.00		7'600.00	
<b>305</b>	<b>TOTAL CONSERVATOIRE SECTION DE MONTHEY</b>	15'500.00		14'000.00		13'000.00	
<b>307</b>	<b>CENTRE CULTUREL DU PONT ROUGE</b>						
307.301.00	Traitements	92'500.00		88'000.00		98'604.30	
307.303.00	Charges sociales	22'200.00		17'000.00		15'152.95	
307.308.00	Personnel intérimaire	3'000.00		3'000.00		842.40	
307.310.01	Journaux, documentation	300.00		300.00			
307.311.01	Achats équipement et matériel	5'000.00		5'000.00		4'676.70	
307.312.00	Eau, énergie, combustible	20'000.00		19'500.00		18'479.50	
307.313.13	Achats de marchandises pour le bar	15'000.00		15'000.00		15'875.85	
307.314.00	Entretien du bâtiment	4'700.00		4'700.00		9'101.40	

<b>Comptes de fonctionnement</b>		<b>Budget</b>	<b>2014</b>	<b>Budget</b>	<b>2013</b>	<b>Comptes</b>	<b>2012</b>
		<b>Charges</b>	<b>Revenus</b>	<b>Charges</b>	<b>Revenus</b>	<b>Charges</b>	<b>Revenus</b>
307.315.11	Entretien de l'équipement et du matériel	1'000.00		1'000.00		168.25	
307.316.03	Locations d'installations techniques	1'600.00		1'600.00		3'269.30	
307.317.00	Dédommagements	1'000.00		2'000.00		814.00	
307.318.00	Affranchissements	300.00				292.40	
307.318.02	Frais de télécommunications	1'000.00		1'000.00		1'101.20	
307.318.03	Cachets, déplacements, réceptions contractuelles	66'000.00		66'000.00		67'982.00	
307.318.06	Assurances de choses	1'200.00		1'200.00		1'170.80	
307.318.08	Commissions et frais d'encaissements					3'460.45	
307.318.09	Droits d'auteurs, impôts	4'500.00		5'000.00		4'134.00	
307.318.16	Publicité, affichage, imprimés	15'000.00		15'000.00		17'982.15	
307.318.23	Frais de sécurité	8'000.00		8'000.00			
307.319.01	Cotisations aux associations	500.00		200.00		200.00	
307.331.00	Amortissements du patrimoine administratif					30'000.00	
307.390.01	Imputation interne de frais de personnel BU	1'000.00		1'000.00		1'987.35	
307.390.05	Imputation interne produits de nettoyage	1'000.00		1'000.00		1'000.00	
307.427.00	Produit des locations		12'200.00		12'200.00		10'470.00
307.434.00	Finances d'entrées		35'000.00		35'000.00		35'965.00
307.435.00	Recettes du bar		40'000.00		40'000.00		32'466.85
307.461.00	Subside de l'Etat et sponsoring		25'000.00		25'000.00		15'000.00
307.469.01	Don Loterie Romande		30'000.00		30'000.00		42'000.00
<b>307</b>	<b>TOTAL CENTRE CULTUREL DU PONT ROUGE</b>	<b>264'800.00</b>	<b>142'200.00</b>	<b>255'500.00</b>	<b>142'200.00</b>	<b>296'295.00</b>	<b>135'901.85</b>
<b>308</b>	<b>AUTRES SALLES ET BATIMENTS CULTURELS</b>						
308.301.00	Traitements	91'100.00		90'100.00		87'158.15	
308.303.00	Charges sociales	22'200.00		20'500.00		20'237.20	
308.311.00	Achats de mobilier et machines			1'000.00			
308.312.00	Eau, énergie, combustible	69'000.00		74'000.00		63'708.45	
308.314.00	Entretien des bâtiments	35'000.00	118	53'500.00		58'807.00	
308.315.00	Entretien du mobilier et des machines	4'500.00		3'500.00		415.45	
308.318.06	Assurances de choses	7'200.00		7'200.00		6'948.40	
308.331.00	Amortissements du patrimoine administratif	40'000.00		44'000.00		49'000.00	
308.390.01	Imputation interne de frais de personnel BU	11'500.00		11'500.00		13'143.50	
308.390.02	Imputation interne de frais de personnel TP	3'000.00		1'500.00		3'000.00	
308.390.05	Imputation interne produits nettoyage	4'500.00		4'500.00		5'302.00	
308.390.06	Imputation interne de frais de chauffage	8'300.00		8'400.00		8'100.00	
308.427.00	Produit des locations		36'000.00		31'400.00		33'002.10
<b>308</b>	<b>TOTAL AUTRES SALLES ET BATIMENTS CULTURELS</b>	<b>296'300.00</b>	<b>36'000.00</b>	<b>319'700.00</b>	<b>31'400.00</b>	<b>315'820.15</b>	<b>33'002.10</b>

<b>Comptes de fonctionnement</b>		<b>Budget</b>	<b>2014</b>	<b>Budget</b>	<b>2013</b>	<b>Comptes</b>	<b>2012</b>
		<b>Charges</b>	<b>Revenus</b>	<b>Charges</b>	<b>Revenus</b>	<b>Charges</b>	<b>Revenus</b>
<b>309</b>	<b>AUTRES TACHES CULTURELLES</b>						
309.301.00	Traitements	48'000.00		44'000.00		45'440.85	
309.303.00	Charges sociales	12'600.00		11'400.00		10'793.90	
309.311.04	Achats équipements pour manifestations	11'500.00		11'500.00		10'245.30	
309.312.00	Electricité manifestations	1'500.00		1'500.00		1'717.80	
309.315.05	Entretien équipement pour manifestations	3'000.00		3'000.00		493.65	
309.317.03	Prestations pour jumelage	11'500.00		11'500.00		3'360.00	
309.318.03	Manifestations culturelles	70'000.00	119	20'000.00		19'584.25	
309.318.12	Manifestation pour l'accession à la majorité	11'000.00		11'000.00		9'408.00	
309.331.00	Amortissements du patrimoine administratif					30'000.00	
309.351.00	Part. au développement culturel en Valais	10'000.00		10'000.00		10'000.00	
309.390.01	Imputation interne de frais de personnel BU	11'000.00		11'000.00		12'119.70	
309.390.02	Imputation interne de frais de personnel TP	92'000.00		100'000.00		89'567.00	
309.436.01	Remboursements de traitements						574.75
<b>309</b>	<b>TOTAL AUTRES TACHES CULTURELLES</b>	282'100.00		234'900.00		242'730.45	574.75
<b>30</b>	<b>TOTAL ENCOURAGEMENT A LA CULTURE</b>	4'329'300.00	1'223'700.00	4'271'500.00	1'175'600.00	4'586'826.30	1'244'763.00
<b>32</b>	<b>MEDIAS</b>						
<b>320</b>	<b>RADIO LOCALE</b>						
320.316.00	Loyer	18'000.00		18'000.00		18'000.00	
320.365.00	Participation	84'500.00		84'500.00		83'830.00	
<b>320</b>	<b>TOTAL RADIO LOCALE</b>	102'500.00		102'500.00		101'830.00	
<b>32</b>	<b>TOTAL MEDIAS</b>	102'500.00		102'500.00		101'830.00	
<b>33</b>	<b>PARCS PUBLICS ET CHEMINS PEDESTRES</b>						
<b>330</b>	<b>PARCS PUBLICS ET CHEMINS PEDESTRES</b>						
330.308.00	Personnel intérimaire	35'700.00		35'700.00		31'514.05	
330.311.01	Achats de machines et outillage	5'000.00		5'000.00		5'126.75	
330.312.00	Eau, énergie, combustible pour les serres	33'500.00		38'500.00		22'128.50	
330.313.00	Achats de carburant	4'000.00		4'000.00		4'481.25	

<b>Comptes de fonctionnement</b>		<b>Budget</b>	<b>2014</b>	<b>Budget</b>	<b>2013</b>	<b>Comptes</b>	<b>2012</b>
		<b>Charges</b>	<b>Revenus</b>	<b>Charges</b>	<b>Revenus</b>	<b>Charges</b>	<b>Revenus</b>
330.313.01	Achats d'arbres	32'000.00		32'000.00		39'590.15	
330.314.00	Entretien bâtiments et serres	119 17'000.00		5'000.00		1'960.05	
330.314.04	Entretien, facturation de tiers	119 103'500.00		145'500.00		92'425.90	
330.315.04	Entretien véhicules et machines	17'000.00		19'000.00		36'058.70	
330.316.00	Loyer et charges					36'200.00	
330.318.06	Assurances de choses	8'900.00		700.00			
330.331.00	Amortissements du patrimoine administratif	1'117'000.00		749'000.00		358'838.40	
330.390.01	Imputation interne de frais de personnel BU					662.45	
330.390.02	Imputation interne de frais de personnel TP	583'000.00		597'000.00		581'939.30	
330.390.04	Imputation interne de frais de personnel SF	45'000.00		45'000.00		46'228.00	
330.434.00	Frais facturés à des tiers		13'500.00		13'500.00		11'618.00
<b>330</b>	<b>TOTAL PARCS PUBLICS ET CHEMINS PEDESTRES</b>	<b>2'001'600.00</b>	<b>13'500.00</b>	<b>1'676'400.00</b>	<b>13'500.00</b>	<b>1'257'153.50</b>	<b>11'618.00</b>
<b>33</b>	<b>TOTAL PARCS PUBLICS ET CHEMINS PEDESTRES</b>	<b>2'001'600.00</b>	<b>13'500.00</b>	<b>1'676'400.00</b>	<b>13'500.00</b>	<b>1'257'153.50</b>	<b>11'618.00</b>
<b>34</b>	<b>SPORTS</b>						
<b>340</b>	<b>SALLES DE GYMNASTIQUE</b>						
340.301.00	Traitements	44'000.00		43'900.00		43'016.70	
340.301.20	Traitements Reposieux	119 62'200.00		72'300.00		60'915.05	
340.303.00	Charges sociales	6'600.00		6'600.00		6'042.20	
340.303.20	Charges sociales Reposieux	15'400.00		15'400.00		13'226.40	
340.311.01	Achats d'engins et matériel	5'000.00		5'000.00		5'147.85	
340.311.21	Achats d'engins et matériel Reposieux	5'000.00		5'000.00		5'732.65	
340.312.00	Eau, énergie, combustible Reposieux	46'800.00		48'000.00		47'632.15	
340.312.10	Eau, énergie, combustible	119 20'000.00		10'000.00		11'946.00	
340.314.00	Entretien des bâtiments et salles	119 21'000.00		41'000.00		15'255.55	
340.314.20	Entretien des bâtiments et salles Reposieux	26'000.00		29'000.00		25'749.80	
340.315.03	Entretien des engins de gymnastique	5'500.00		5'500.00		5'060.85	
340.315.23	Entretien des engins de gymnastique Reposieux	5'000.00		5'000.00		3'629.90	
340.318.06	Assurances de choses	7'200.00		7'200.00		7'049.45	
340.318.26	Assurances de choses Reposieux	8'100.00		7'900.00		7'733.35	
340.331.00	Amortissements du patrimoine administratif	62'000.00		69'000.00		60'325.95	
340.390.01	Imputation interne de frais de personnel BU	14'000.00		14'000.00		12'571.40	
340.390.02	Imputation interne de frais de personnel TP	2'000.00		2'000.00		1'500.00	
340.390.05	Imputation interne produits de nettoyage	6'000.00		6'000.00		7'222.00	
340.390.21	Imputation interne frais de personnel BU Reposieux	8'000.00		8'000.00		11'065.85	
340.390.22	Imputation interne frais de personnel TP Reposieux	2'000.00		2'000.00		1'500.00	



<b>Comptes de fonctionnement</b>		<b>Budget</b>	<b>2014</b>	<b>Budget</b>	<b>2013</b>	<b>Comptes</b>	<b>2012</b>
		<b>Charges</b>	<b>Revenus</b>	<b>Charges</b>	<b>Revenus</b>	<b>Charges</b>	<b>Revenus</b>
340.390.25	Imputation interne produits nett. Reposieux	6'000.00		6'000.00		7'120.00	
340.427.00	Produit des locations		8'500.00		8'500.00		12'102.50
340.436.00	Facturation à des tiers						400.00
340.490.03	Imputation interne de frais de personnel		77'100.00		82'100.00		74'918.80
340.490.04	Imputation interne autres dépenses		103'300.00		113'800.00		92'300.25
<b>340</b>	<b>TOTAL SALLES DE GYMNASTIQUE</b>	<b>377'800.00</b>	<b>188'900.00</b>	<b>408'800.00</b>	<b>204'400.00</b>	<b>359'443.10</b>	<b>179'721.55</b>
<b>341</b>	<b>PISCINE COUVERTE</b>						
341.301.00	Traitements	83'300.00		73'500.00		74'705.20	
341.303.00	Charges sociales	18'600.00		17'200.00		13'807.35	
341.312.00	Eau, énergie, combustible	62'700.00		62'000.00		52'688.95	
341.314.00	Entretien	98'800.00		100'300.00		101'679.25	
341.318.06	Assurances de choses	3'000.00		3'000.00		2'731.20	
341.331.00	Amortissements du patrimoine administratif	92'000.00		103'000.00		115'000.00	
341.390.01	Imputation interne de frais de personnel BU	5'000.00		5'000.00		4'757.55	
341.390.02	Imputation interne de frais de personnel TP	500.00		500.00		1'500.00	
341.390.05	Imputation interne produits de nettoyage	5'500.00		5'500.00		6'380.00	
341.434.00	Finances d'entrées		5'000.00		5'000.00		4'440.00
341.436.02	Dédommagements des assurances						2'851.10
341.490.03	Imputation interne de frais de personnel		53'700.00		48'100.00		47'385.05
341.490.04	Imputation interne autres dépenses		126'000.00		131'900.00		131'948.60
<b>341</b>	<b>TOTAL PISCINE COUVERTE</b>	<b>369'400.00</b>	<b>184'700.00</b>	<b>370'000.00</b>	<b>185'000.00</b>	<b>373'249.50</b>	<b>186'624.75</b>
<b>342</b>	<b>TERRAINS ET INSTALLATIONS DE SPORTS</b>						
342.301.00	Traitements	31'000.00		30'200.00		20'046.35	
342.303.00	Charges sociales	4'000.00		3'600.00		1'989.10	
342.311.02	Achat machines	13'000.00		8'000.00		6'775.40	
342.312.00	Eau, énergie, combustible	26'000.00		26'000.00		21'558.60	
342.313.00	Achats de carburant	4'300.00		4'300.00		4'559.55	
342.314.00	Entretien des bâtiments	36'500.00		81'500.00		63'864.00	
342.314.01	Entretien terrains et places, factures de tiers	111'000.00		154'200.00		133'064.80	
342.315.04	Entretien véhicules et machines	17'000.00		17'000.00		13'683.75	
342.318.06	Assurances de choses	2'700.00		2'700.00		2'569.70	
342.331.00	Amortissements du patrimoine administratif	279'000.00		354'000.00		137'038.55	
342.390.01	Imputation interne de frais de personnel BU	5'000.00		5'000.00		4'817.80	
342.390.02	Imputation interne de frais de personnel TP	100'000.00		146'000.00		95'649.00	
342.390.05	Imputation interne produits de nettoyage	2'500.00		2'500.00		3'311.00	

<b>Comptes de fonctionnement</b>		<b>Budget</b>	<b>2014</b>	<b>Budget</b>	<b>2013</b>	<b>Comptes</b>	<b>2012</b>
		<b>Charges</b>	<b>Revenus</b>	<b>Charges</b>	<b>Revenus</b>	<b>Charges</b>	<b>Revenus</b>
342.427.00	Locations		5'000.00		5'000.00		5'100.00
342.436.00	Facturation à des tiers						800.00
342.436.02	Dédommagements des assurances						2'629.60
<b>342</b>	<b>TOTAL TERRAINS ET INSTALLATIONS DE SPORTS</b>	632'000.00	5'000.00	835'000.00	5'000.00	508'927.60	8'529.60
<b>343</b>	<b>SOCIETES SPORTIVES LOCALES</b>						
343.365.00	Subsides	92'000.00		92'000.00		91'050.00	
343.365.01	Subside au BBC Monthey	119 50'000.00					
<b>343</b>	<b>TOTAL SOCIETES SPORTIVES LOCALES</b>	142'000.00		92'000.00		91'050.00	
<b>344</b>	<b>PROMOTION DU SPORT</b>						
344.301.00	Traitements	119 141'800.00		112'000.00		103'141.10	
344.303.00	Charges sociales	119 40'000.00		27'000.00		23'848.85	
344.309.00	Autres charges de personnel	1'100.00		1'800.00		128.25	
344.317.00	Dédommagements	1'500.00		3'000.00		369.90	
344.318.03	Honoraires et prestations de services	20'000.00		20'000.00		19'648.55	
344.319.01	Cotisations aux associations	1'000.00		1'000.00		500.00	
<b>344</b>	<b>TOTAL PROMOTION DU SPORT</b>	205'400.00		164'800.00		147'636.65	
<b>349</b>	<b>AUTRES TACHES SPORTIVES</b>						
349.312.00	Electricité manifestations sportives	68'000.00		68'000.00		76'952.85	
349.317.00	Dédommagements	5'400.00		5'400.00		5'400.00	
349.317.03	Triathlon populaire	15'000.00		15'000.00		15'528.95	
349.318.12	Cérémonie des mérites sportifs	5'000.00		5'000.00		5'385.00	
349.318.15	Réceptions et manifestations diverses	120 72'500.00		58'000.00		30'636.20	
349.319.01	Grand Prix des villes sportives	6'500.00		6'500.00		7'080.20	
349.331.00	Amortissements du patrimoine administratif	238'000.00		449'000.00		76'244.30	
349.364.01	Piscine à ciel ouvert - subside	120 350'000.00		423'000.00		398'877.90	
349.364.02	Patinoire et halle de tennis, subsides	703'500.00		708'500.00		699'052.95	

<b>Comptes de fonctionnement</b>		<b>Budget</b>	<b>2014</b>	<b>Budget</b>	<b>2013</b>	<b>Comptes</b>	<b>2012</b>
		<b>Charges</b>	<b>Revenus</b>	<b>Charges</b>	<b>Revenus</b>	<b>Charges</b>	<b>Revenus</b>
349.390.02	Imputation interne de frais de personnel TP	36'000.00		30'000.00		36'000.00	
<b>349</b>	<b>TOTAL AUTRES TACHES SPORTIVES</b>	1'499'900.00		1'768'400.00		1'351'158.35	
<b>34</b>	<b>TOTAL SPORTS</b>	3'226'500.00	378'600.00	3'639'000.00	394'400.00	2'831'465.20	374'875.90
<b>35</b>	<b>AUTRES LOISIRS</b>						
<b>350</b>	<b>SERVICE ANIMATION JEUNESSE</b>						
350.301.00	Traitements	120 321'600.00		268'000.00		261'996.40	
350.301.01	Traitements conciergerie	8'700.00		8'200.00		4'868.25	
350.303.00	Charges sociales	120 85'800.00		65'600.00		58'186.20	
350.303.01	Charges sociales conciergerie	900.00		1'200.00		482.30	
350.309.00	Autres charges de personnel	1'700.00		1'700.00		320.60	
350.311.00	Achats de mobilier et équipement	7'000.00		7'000.00		5'760.00	
350.312.00	Eau, énergie, combustible	10'600.00		10'600.00		10'050.00	
350.314.00	Entretien du bâtiment	10'100.00		10'000.00		43'001.20	
350.317.00	Dédommagements	2'000.00		2'000.00		1'416.20	
350.318.03	Animation	49'300.00		49'300.00		60'005.90	
350.318.06	Assurances de choses	1'000.00		1'000.00		857.90	
350.331.00	Amortissements du patrimoine administratif	30'000.00					
350.390.01	Imputation interne de frais de personnel BU	4'000.00		4'000.00		3'252.00	
350.390.05	Imputation interne produits de nettoyage	500.00		500.00		980.00	
350.433.00	Recettes		20'000.00		12'500.00		19'824.25
350.436.00	Facturation à des tiers						675.00
350.436.01	Remboursements de traitements		3'800.00				9'400.05
350.436.02	Dédommagements des assurances						32'270.00
350.461.00	Subsides de l'Etat						3'500.00
<b>350</b>	<b>TOTAL SERVICE ANIMATION JEUNESSE</b>	533'200.00	23'800.00	429'100.00	12'500.00	451'176.95	65'669.30
<b>351</b>	<b>COLONIE DE VACANCES</b>						
351.366.00	Participations	30'000.00		27'000.00		19'160.50	
<b>351</b>	<b>TOTAL COLONIE DE VACANCES</b>	30'000.00		27'000.00		19'160.50	

<b>Comptes de fonctionnement</b>		<b>Budget</b>	<b>2014</b>	<b>Budget</b>	<b>2013</b>	<b>Comptes</b>	<b>2012</b>
		<b>Charges</b>	<b>Revenus</b>	<b>Charges</b>	<b>Revenus</b>	<b>Charges</b>	<b>Revenus</b>
<b>352</b>	<b>PASSEPORT-VACANCES</b>						
352.365.01	Subside	6'000.00		6'000.00		6'000.00	
<b>352</b>	<b>TOTAL PASSEPORT-VACANCES</b>	6'000.00		6'000.00		6'000.00	
<b>35</b>	<b>TOTAL AUTRES LOISIRS</b>	569'200.00	23'800.00	462'100.00	12'500.00	476'337.45	65'669.30
<b>39</b>	<b>EGLISES</b>						
<b>390</b>	<b>PAROISSE CATHOLIQUE</b>						
390.314.00	Fonds de rénovation pour l'entretien des églises	75'000.00		75'000.00		75'000.00	
390.331.00	Amortissements du patrimoine administratif	80'000.00		271'000.00		227'393.75	
390.362.00	Subside	705'000.00		705'000.00		705'000.00	
<b>390</b>	<b>TOTAL PAROISSE CATHOLIQUE</b>	860'000.00		1'051'000.00		1'007'393.75	
<b>391</b>	<b>PAROISSE PROTESTANTE</b>						
391.362.00	Subside	262'000.00		262'000.00		262'384.00	
<b>391</b>	<b>TOTAL PAROISSE PROTESTANTE</b>	262'000.00		262'000.00		262'384.00	
<b>39</b>	<b>TOTAL EGLISES</b>	1'122'000.00		1'313'000.00		1'269'777.75	
<b>3</b>	<b>TOTAL CULTURE, LOISIRS ET CULTE</b>	11'351'100.00	1'639'600.00	11'464'500.00	1'596'000.00	10'523'390.20	1'696'926.20

<b>Comptes de fonctionnement</b>		<b>Budget</b>	<b>2014</b>	<b>Budget</b>	<b>2013</b>	<b>Comptes</b>	<b>2012</b>
		<b>Charges</b>	<b>Revenus</b>	<b>Charges</b>	<b>Revenus</b>	<b>Charges</b>	<b>Revenus</b>
<b>4</b>	<b>SANTE</b>						
<b>44</b>	<b>CENTRE MEDICO-SOCIAL REGIONAL</b>						
<b>440</b>	<b>CENTRE MEDICO-SOCIAL</b>						
440.352.00	Participation au CMS	123 900'000.00		800'000.00		862'367.00	
<b>440</b>	<b>TOTAL CENTRE MEDICO-SOCIAL</b>	900'000.00		800'000.00		862'367.00	
<b>441</b>	<b>BATIMENT DU CENTRE MEDICO-SOCIAL</b>						
441.301.00	Traitements	40'000.00		41'900.00		37'341.80	
441.303.00	Charges sociales	3'800.00		6'300.00		5'130.45	
441.312.00	Eau, énergie, combustible	25'000.00		30'000.00		23'171.10	
441.314.00	Entretien des bâtiments	13'000.00		12'100.00		25'897.45	
441.318.06	Assurances de choses	2'400.00		2'400.00		2'282.70	
441.331.00	Amortissements du patrimoine administratif	87'000.00		63'000.00		16'756.55	
441.390.01	Imputation interne de frais de personnel BU	6'000.00		6'000.00		1'445.35	
441.390.02	Imputation interne de frais de personnel TP	1'500.00		1'500.00		2'000.00	
441.390.05	Imputation interne produits nettoyage	3'500.00		3'500.00		4'221.00	
441.427.00	Produit des locations		98'500.00		98'500.00		51'896.60
441.436.01	Remboursements de traitements						5'784.40
<b>441</b>	<b>TOTAL BATIMENT DU CENTRE MEDICO-SOCIAL</b>	182'200.00	98'500.00	166'700.00	98'500.00	118'246.40	57'681.00
<b>44</b>	<b>TOTAL CENTRE MEDICO-SOCIAL REGIONAL</b>	1'082'200.00	98'500.00	966'700.00	98'500.00	980'613.40	57'681.00
<b>46</b>	<b>SERVICE MEDICAL DES ECOLES</b>						
<b>460</b>	<b>PROPHYLAXIE DENTAIRE POUR LA JEUNESSE</b>						
460.366.01	Subsides soins orthodontiques	150'000.00		130'000.00		153'225.25	
460.366.02	Subsides soins courants	80'000.00		100'000.00		73'998.50	

<b>Comptes de fonctionnement</b>		<b>Budget Charges</b>	<b>2014 Revenus</b>	<b>Budget Charges</b>	<b>2013 Revenus</b>	<b>Comptes Charges</b>	<b>2012 Revenus</b>
460.366.03	Subsides apprentis et étudiants	30'000.00		30'000.00		28'665.05	
<b>460</b>	<b>TOTAL PROPHYLAXIE DENTAIRE POUR LA JEUNESSE</b>	260'000.00		260'000.00		255'888.80	
<b>46</b>	<b>TOTAL SERVICE MEDICAL DES ECOLES</b>	260'000.00		260'000.00		255'888.80	
<b>49</b>	<b>AUTRES DEPENSES DE SANTE</b>						
<b>490</b>	<b>AUTRES DEPENSES DE SANTE</b>						
490.365.00	Participation pour don du sang	1'000.00		1'000.00		1'000.00	
<b>490</b>	<b>TOTAL AUTRES DEPENSES DE SANTE</b>	1'000.00		1'000.00		1'000.00	
<b>49</b>	<b>TOTAL AUTRES DEPENSES DE SANTE</b>	1'000.00		1'000.00		1'000.00	
<b>4</b>	<b>TOTAL SANTE</b>	1'343'200.00	98'500.00	1'227'700.00	98'500.00	1'237'502.20	57'681.00

<b>Comptes de fonctionnement</b>		<b>Budget</b>	<b>2014</b>	<b>Budget</b>	<b>2013</b>	<b>Comptes</b>	<b>2012</b>
		<b>Charges</b>	<b>Revenus</b>	<b>Charges</b>	<b>Revenus</b>	<b>Charges</b>	<b>Revenus</b>
<b>5</b>	<b>PREVOYANCE SOCIALE</b>						
<b>53</b>	<b>AUTRES ASSURANCES SOCIALES</b>						
<b>530</b>	<b>PRESTATIONS COMPLEMENTAIRES AVS ET AI</b>						
530.361.00	Participations	1'070'000.00		1'100'000.00		1'039'202.45	
<b>530</b>	<b>TOTAL PRESTATIONS COMPLEMENTAIRES AVS ET AI</b>	1'070'000.00		1'100'000.00		1'039'202.45	
<b>532</b>	<b>ASSURANCE-CHOMAGE</b>						
532.308.00	Personnel intérimaire	10'000.00		20'000.00		5'168.80	
<b>532</b>	<b>TOTAL ASSURANCE-CHOMAGE</b>	10'000.00		20'000.00		5'168.80	
<b>53</b>	<b>TOTAL AUTRES ASSURANCES SOCIALES</b>	1'080'000.00		1'120'000.00		1'044'371.25	
<b>54</b>	<b>PROTECTION DE L'ENFANCE</b>						
<b>540</b>	<b>AIDE INSTITUTIONS PRIVEES</b>						
540.365.00	Subsides	172'000.00	124	147'000.00		129'004.30	
<b>540</b>	<b>TOTAL AIDE INSTITUTIONS PRIVEES</b>	172'000.00		147'000.00		129'004.30	
<b>541</b>	<b>CRECHE-GARDERIE "LA TONKINELLE"</b>						
541.301.00	Traitements	1'520'000.00		1'500'000.00		1'508'803.45	
541.303.00	Charges sociales	387'000.00		385'000.00		335'251.30	
541.308.00	Personnel intérimaire	11'000.00		11'000.00		9'876.60	
541.309.00	Autres charges de personnel	10'000.00		10'000.00		17'469.65	
541.310.00	Fournitures de bureau, imprimés et divers	7'000.00		8'000.00		5'725.90	
541.310.03	Achat matériel éducatif	9'000.00		5'000.00		3'414.40	
541.311.01	Matériel de ménage et literie	6'000.00		6'000.00		2'625.30	
541.312.00	Eau, énergie, combustible	15'000.00		15'000.00		13'533.75	
541.313.00	Fournitures des repas et frais d'alimentation	170'000.00		165'000.00		164'066.10	
541.313.01	Achats de médicaments et matériel de soins	2'500.00		2'500.00		2'200.20	
541.313.02	Matériel d'animation	5'000.00		5'000.00		4'152.95	
541.314.00	Entretien du bâtiment	28'500.00		23'500.00		27'223.75	

<b>Comptes de fonctionnement</b>		<b>Budget</b>	<b>2014</b>	<b>Budget</b>	<b>2013</b>	<b>Comptes</b>	<b>2012</b>
		<b>Charges</b>	<b>Revenus</b>	<b>Charges</b>	<b>Revenus</b>	<b>Charges</b>	<b>Revenus</b>
541.317.00	Dédommagements	1'000.00		1'000.00		299.00	
541.318.00	Affranchissements	2'500.00		3'000.00		1'469.75	
541.318.02	Frais télécommunications	3'000.00		3'200.00		2'809.45	
541.318.06	Assurances de choses	2'100.00		2'100.00		2'025.30	
541.330.00	Pertes sur débiteurs	3'000.00		3'000.00		641.20	
541.331.00	Amortissements du patrimoine administratif	238'000.00		271'000.00		288'692.50	
541.390.01	Imputation interne de frais de personnel BU	8'000.00		8'000.00		6'738.85	
541.390.02	Imputation interne de frais de personnel TP	4'000.00		4'000.00		4'500.00	
541.390.05	Imputation interne produits de nettoyage	6'000.00		6'000.00		6'124.00	
541.434.00	Participation des parents		670'000.00		630'000.00		635'681.35
541.436.00	Facturation à des tiers						1'215.00
541.436.01	Remboursements de traitements		30'000.00		30'000.00		47'775.90
541.436.02	Dédommagements des assurances						221.20
541.461.00	Subside de l'Etat		370'000.00		310'000.00		381'132.90
<b>541</b>	<b>TOTAL CRECHE-GARDERIE "LA TONKINELLE"</b>	<b>2'438'600.00</b>	<b>1'070'000.00</b>	<b>2'437'300.00</b>	<b>970'000.00</b>	<b>2'407'643.40</b>	<b>1'066'026.35</b>
<b>542</b>	<b>PROTECTION DE LA JEUNESSE</b>						
542.352.00	Participations	124 102'000.00		92'000.00		82'254.05	
542.361.00	Participation communale à la curatelle éducative	124 100'000.00		120'000.00		111'000.00	
542.436.00	Facturation à des tiers	124	40'000.00				
<b>542</b>	<b>TOTAL PROTECTION DE LA JEUNESSE</b>	<b>202'000.00</b>	<b>40'000.00</b>	<b>212'000.00</b>		<b>193'254.05</b>	
<b>543</b>	<b>UAPE "LA TARTINE"</b>						
543.301.00	Traitements	124 837'500.00		759'000.00		622'534.25	
543.303.00	Charges sociales	124 211'000.00		192'300.00		136'073.85	
543.308.00	Personnel intérimaire	5'000.00		5'000.00			
543.309.00	Autres charges de personnel	9'000.00		9'000.00		3'236.00	
543.310.00	Fournitures de bureau, imprimés et divers	1'000.00		1'000.00		1'177.30	
543.310.03	Achat matériel éducatif	5'000.00		5'000.00		2'608.10	
543.311.00	Achats de mobilier	1'500.00		3'000.00		18'571.70	
543.311.01	Matériel de ménage	4'600.00		4'600.00		2'352.85	
543.312.00	Eau, énergie, combustible	10'700.00		10'700.00		9'685.55	
543.313.00	Fournitures des repas et frais d'alimentation	124 175'000.00		165'000.00		160'214.15	
543.313.01	Achats de médicaments et matériel de soins	1'000.00		1'000.00		1'017.25	
543.313.02	Matériel d'animation	5'000.00		4'000.00		3'602.45	
543.314.00	Entretien du bâtiment	30'000.00		30'000.00		41'505.25	
543.317.00	Dédommagements	7'500.00		7'500.00		6'009.60	



<b>Comptes de fonctionnement</b>		<b>Budget</b>	<b>2014</b>	<b>Budget</b>	<b>2013</b>	<b>Comptes</b>	<b>2012</b>
		<b>Charges</b>	<b>Revenus</b>	<b>Charges</b>	<b>Revenus</b>	<b>Charges</b>	<b>Revenus</b>
543.318.00	Affranchissements	2'000.00		2'300.00		1'439.20	
543.318.02	Frais télécommunications	1'300.00		1'300.00		1'182.65	
543.318.06	Assurances de choses	800.00		800.00		704.70	
543.331.00	Amortissements du patrimoine administratif	38'000.00		40'000.00		47'720.65	
543.390.01	Imputation interne de frais de personnel BU	2'000.00		2'000.00		1'023.75	
543.390.02	Imputation interne de frais de personnel TP	2'000.00		2'000.00		2'500.00	
543.390.05	Imputation interne produits de nettoyage	1'000.00		1'000.00		1'000.00	
543.434.00	Participation des parents		125 410'000.00		355'000.00		385'424.70
543.436.00	Facturation à des tiers						6'997.50
543.436.01	Remboursements de traitements		8'000.00		8'000.00		403.55
543.436.02	Dédommagements des assurances						15'724.30
543.461.00	Subside de l'Etat		125 200'000.00		110'000.00		205'376.70
<b>543</b>	<b>TOTAL UAPE "LA TARTINE"</b>	1'350'900.00	618'000.00	1'246'500.00	473'000.00	1'064'159.25	613'926.75
<b>54</b>	<b>TOTAL PROTECTION DE L'ENFANCE</b>	4'163'500.00	1'728'000.00	4'042'800.00	1'443'000.00	3'794'061.00	1'679'953.10
<b>55</b>	<b>HANDICAPES</b>						
<b>550</b>	<b>INSTITUTIONS POUR HANDICAPES</b>						
550.331.00	Amortissements du patrimoine administratif	46'000.00		110'000.00		150'838.60	
550.361.00	Subsides	2'155'000.00		1'900'000.00		2'134'626.15	
<b>550</b>	<b>TOTAL INSTITUTIONS POUR HANDICAPES</b>	2'201'000.00		2'010'000.00		2'285'464.75	
<b>55</b>	<b>TOTAL HANDICAPES</b>	2'201'000.00		2'010'000.00		2'285'464.75	
<b>57</b>	<b>HOME POUR PERSONNES AGEES</b>						
<b>570</b>	<b>SALAIRES ET CHARGES SOCIALES</b>		125				
570.301.00	Salaires médecin	5'000.00		5'000.00		3'000.00	
570.301.01	Infirmières Cat. A	1'776'000.00		1'780'000.00		1'760'011.05	
570.301.02	Infirmières-ass. et ass. en soins Cat. B	1'313'000.00		1'227'000.00		1'006'996.30	
570.301.03	Professions de soins Cat. D	193'000.00		188'000.00		167'396.45	
570.301.04	Aides-soignantes Cat. C	513'000.00		537'000.00		613'209.65	
570.301.05	Personnel sans formation Cat. I	2'405'000.00		2'333'500.00		2'396'169.80	
570.301.06	Stagiaires de soins	76'000.00		75'000.00		7'691.70	

<b>Comptes de fonctionnement</b>			<b>Budget</b>	<b>2014</b>	<b>Budget</b>	<b>2013</b>	<b>Comptes</b>	<b>2012</b>
			<b>Charges</b>	<b>Revenus</b>	<b>Charges</b>	<b>Revenus</b>	<b>Charges</b>	<b>Revenus</b>
570.301.08	Personnel d'animation	125	362'000.00		323'500.00		267'737.35	
570.301.09	Salaires coiffeuse		44'700.00		43'600.00		42'497.50	
570.301.10	Salaires du personnel de l'administration	125	450'000.00		399'000.00		394'124.20	
570.301.11	Salaires du personnel hôtelier	125	1'179'800.00		1'139'000.00		1'137'594.35	
570.301.12	Salaires du personnel du service technique		118'000.00		120'000.00		108'971.20	
570.303.00	Charges sociales du personnel soignant		1'436'500.00		1'271'800.00		1'211'304.65	
570.303.01	Charges sociales du personnel non soignant		496'000.00		413'000.00		374'137.20	
570.308.00	Personnel soignant temporaire qualifié		45'000.00		40'000.00		71'682.45	
570.308.01	Personnel soignant temporaire non qualifié		25'000.00		30'000.00		14'913.60	
570.308.02	Aumônerie		6'000.00		6'000.00		6'000.00	
570.308.03	Factures des écoles pour les stagiaires de soins		15'000.00		15'000.00		21'200.00	
570.308.04	Personnel temporaire de maintenance - civilistes		7'000.00		8'000.00		8'891.35	
570.308.08	Factures des écoles pour les stagiaires animation		6'000.00		4'800.00			
570.308.11	Factures des écoles pour stagiaires en intendance		6'000.00		6'000.00		4'760.00	
570.309.00	Frais de formation du personnel soignant		44'500.00		49'400.00		36'008.90	
570.309.01	Frais de formation du personnel non soignant		7'500.00		7'500.00		15'110.00	
570.309.02	Annonces pour le personnel soignant		1'200.00		2'000.00		3'240.00	
570.317.00	Dédommagements du personnel soignant		2'000.00		2'000.00		725.30	
570.317.01	Dédommagements du personnel non soignant		1'000.00		2'000.00		2'306.45	
570.318.03	Prestations de tiers		770'000.00		790'000.00		764'610.35	
570.436.01	Rembt infirmières Cat. A			50'000.00		50'000.00		48'190.85
570.436.02	Rembt infirmières- assistantes Cat. B			50'000.00		50'000.00		65'853.50
570.436.03	Rembt autres professions de soins Cat. D			10'000.00		30'000.00		6'509.65
570.436.04	Rembt aides-soignantes Cat. C			20'000.00		40'000.00		29'632.10
570.436.05	Rembt personnel sans formation Cat. I			100'000.00		50'000.00		124'830.75
570.436.08	Rembt personnel d'animation							2'931.90
570.436.11	Rembt personnel hôtelier			50'000.00		50'000.00		41'145.10
<b>570</b>	<b>TOTAL SALAIRES ET CHARGES SOCIALES</b>		<b>11'304'200.00</b>	<b>280'000.00</b>	<b>10'818'100.00</b>	<b>270'000.00</b>	<b>10'440'289.80</b>	<b>319'093.85</b>
<b>571</b>	<b>MATERIEL MEDICAL D'EXPLOITATION</b>							
571.311.06	Achats d'instruments et ustensiles		14'000.00		13'700.00		12'915.60	
571.311.07	Achats de mobilier et équipements médicaux	125	23'000.00		35'600.00		40'639.30	
571.313.00	Achats de médicaments		30'700.00		30'700.00		30'620.30	
571.313.01	Achats de matériel médical selon LIMA		83'300.00		83'300.00		91'496.45	
571.313.02	Achats d'autre matériel médical non-LIMA		3'000.00		4'000.00		2'584.45	
<b>571</b>	<b>TOTAL MATERIEL MEDICAL D'EXPLOITATION</b>		<b>154'000.00</b>		<b>167'300.00</b>		<b>178'256.10</b>	

<b>Comptes de fonctionnement</b>		<b>Budget</b>	<b>2014</b>	<b>Budget</b>	<b>2013</b>	<b>Comptes</b>	<b>2012</b>
		<b>Charges</b>	<b>Revenus</b>	<b>Charges</b>	<b>Revenus</b>	<b>Charges</b>	<b>Revenus</b>
<b>572</b>	<b>PRODUITS ALIMENTAIRES</b>						
572.313.11	Achats cuisine	725'000.00		736'000.00		698'100.60	
572.313.13	Achats cafétéria	38'000.00		38'000.00		34'915.90	
<b>572</b>	<b>TOTAL PRODUITS ALIMENTAIRES</b>	<b>763'000.00</b>		<b>774'000.00</b>		<b>733'016.50</b>	
<b>573</b>	<b>AUTRES CHARGES MENAGERES</b>						
573.311.11	Achats de matériel cuisine	10'000.00		10'000.00		32'011.15	
573.311.12	Achat de matériel salle à manger	8'000.00		7'400.00		15'692.50	
573.311.13	Achats de matériel cafétéria	2'000.00		2'000.00		1'081.35	
573.311.14	Achats de matériel ménage	33'000.00		33'000.00		32'319.85	
573.311.15	Achats de matériel buanderie	4'600.00		4'600.00		4'257.00	
573.313.09	Achats de produits de coiffure	4'500.00		4'000.00		4'579.90	
573.313.11	Achats de produits de nettoyage cuisine	39'600.00		41'400.00		36'392.95	
573.313.14	Achats de produits de nettoyage ménage	12'000.00		12'000.00		8'528.70	
573.313.15	Achats de produits de lessive buanderie	4'500.00		4'500.00		6'266.25	
573.315.06	Blanchissage par des tiers	150'000.00	125	130'000.00		150'405.90	
573.315.11	Entretien du matériel cuisine	18'000.00		17'700.00		16'272.10	
573.315.12	Entretien du matériel salle à manger	1'000.00		500.00			
573.315.13	Entretien du matériel cafétéria	1'500.00		1'200.00		800.30	
573.315.14	Entretien du matériel ménage	2'500.00		2'500.00		1'393.10	
573.315.15	Entretien du matériel buanderie	3'000.00		3'000.00		1'049.80	
573.315.17	Entretien du matériel médico-technique	12'000.00		6'000.00		15'984.35	
<b>573</b>	<b>TOTAL AUTRES CHARGES MENAGERES</b>	<b>306'200.00</b>		<b>279'800.00</b>		<b>327'035.20</b>	
<b>574</b>	<b>IMMEUBLES ET EQUIPEMENTS</b>						
574.311.00	Achats de mobilier	4'000.00		6'000.00		4'208.95	
574.312.00	Eau, énergie, électricité	92'500.00		92'000.00		92'743.25	
574.312.01	Gaz	3'000.00		2'900.00		2'790.95	
574.312.02	Mazout	95'000.00		90'000.00		107'914.90	
574.313.00	Achats de carburant	1'000.00		1'000.00			
574.313.01	Achats petit matériel quincaillerie	18'500.00		21'500.00		24'056.40	
574.314.00	Entretien des immeubles	76'500.00	125	159'000.00		117'571.80	
574.314.01	Réfections chambres et appartements	20'000.00		20'000.00		21'617.55	
574.315.03	Entretien des installations	100'500.00		103'200.00		106'328.05	
574.315.04	Entretien des véhicules	2'000.00		2'000.00		2'387.55	
574.318.01	Frais d'études et expertises					348.30	

<b>Comptes de fonctionnement</b>		<b>Budget</b>	<b>2014</b>	<b>Budget</b>	<b>2013</b>	<b>Comptes</b>	<b>2012</b>
		<b>Charges</b>	<b>Revenus</b>	<b>Charges</b>	<b>Revenus</b>	<b>Charges</b>	<b>Revenus</b>
574.318.06	Assurances de choses	14'500.00		14'000.00		14'092.10	
574.318.07	Enlèvement des déchets	16'000.00		16'000.00		13'231.95	
574.331.00	Amortissements du patrimoine administratif	294'000.00		274'000.00		147'960.00	
574.390.01	Imputation interne de frais de personnel BU	1'000.00		1'000.00			
574.390.02	Imputation interne de frais de personnel TP	500.00		500.00		1'000.00	
574.390.09	Imputation interne d'intérêts	145'000.00		158'000.00		137'582.00	
574.427.00	Produit des locations		3'000.00		4'000.00		4'135.20
574.427.01	Produit des places de parc		25'000.00		24'000.00		24'727.40
574.436.02	Dédommagements des assurances						3'493.25
<b>574</b>	<b>TOTAL IMMEUBLES ET EQUIPEMENTS</b>	884'000.00	28'000.00	961'100.00	28'000.00	793'833.75	32'355.85
<b>575</b>	<b>FRAIS DE BUREAU ET ADMINISTRATION</b>						
575.310.00	Fournitures de bureau et imprimés	10'000.00		10'000.00		8'961.25	
575.310.01	Journaux, documentation	1'800.00		2'200.00		1'484.90	
575.317.00	Frais de réception et de représentation	5'000.00		4'700.00		4'664.85	
575.318.00	Affranchissements	6'500.00		6'800.00		7'160.90	
575.318.02	Frais de télécommunications	22'500.00		23'200.00		21'359.85	
575.318.10	Maintenance informatique	40'500.00		53'000.00		42'822.60	
575.319.01	Cotisations aux associations	21'000.00		20'500.00		17'527.00	
575.436.00	Facturation au personnel photocopies		400.00		100.00		
575.436.05	Téléphones facturés non soumis à la TVA		30'000.00		30'000.00		30'116.45
575.436.06	Téléphones facturés soumis à la TVA		5'000.00		5'000.00		5'622.30
<b>575</b>	<b>TOTAL FRAIS DE BUREAU ET ADMINISTRATION</b>	107'300.00	35'400.00	120'400.00	35'100.00	103'981.35	35'738.75
<b>576</b>	<b>ANIMATION</b>						
576.318.03	Frais d'animation	39'000.00		35'000.00		37'326.60	
576.469.00	Dons pour animation		2'000.00		2'000.00		461.00
576.469.01	Don Loterie Romande		84'500.00		85'000.00		84'500.00
<b>576</b>	<b>TOTAL ANIMATION</b>	39'000.00	86'500.00	35'000.00	87'000.00	37'326.60	84'961.00
<b>578</b>	<b>PRODUITS D'EXPLOITATION</b>						
578.330.00	Pertes sur débiteurs	8'000.00		7'000.00		3'227.20	
578.421.00	Intérêts de retard		1'000.00		600.00		1'460.25
578.427.01	Facturation au personnel logement		2'400.00		2'400.00		2'900.00
578.432.00	Taxes de soins selon la LAMAL		2'900'000.00		2'900'000.00		2'734'756.80

<b>Comptes de fonctionnement</b>		<b>Budget</b>	<b>2014</b>	<b>Budget</b>	<b>2013</b>	<b>Comptes</b>	<b>2012</b>	
		<b>Charges</b>	<b>Revenus</b>	<b>Charges</b>	<b>Revenus</b>	<b>Charges</b>	<b>Revenus</b>	
578.432.01	Taxes liées à l'impotence		720'000.00		730'000.00		717'579.00	
578.432.02	Taxes de pension		5'085'000.00		5'000'000.00		4'946'802.60	
578.432.03	Pension des locataires		45'000.00		60'000.00		53'094.15	
578.432.04	Facturation au personnel cuisine		35'000.00		35'000.00		36'359.80	
578.432.05	Foyer de jour	126	72'000.00					
578.435.00	Livraison de repas à domicile		270'000.00		270'000.00		238'224.00	
578.435.01	Livraison de repas à des tiers		290'000.00		300'000.00		258'937.50	
578.435.02	Repas des visiteurs		18'000.00		15'000.00		18'219.05	
578.435.03	Collations diverses		3'500.00		3'000.00		1'859.20	
578.435.04	Facturation au personnel matériel		1'000.00		1'000.00		2'668.30	
578.435.05	Ventes matériel d'occasion						1'084.50	
578.435.13	Produits de la cafétéria		130'000.00		130'000.00		117'778.10	
578.436.09	Facturation coiffure		60'000.00		55'000.00		60'672.00	
578.436.14	Facturation ménage aux locataires		15'000.00		15'000.00		16'805.30	
578.436.15	Facturation buanderie aux locataires		2'000.00		2'000.00		1'783.20	
578.461.00	Subvention cantonale à l'exploitation		3'100'000.00		3'100'000.00		2'947'407.00	
578.461.01	Subvention cantonale au foyer de jour	126	70'000.00					
578.461.02	Subvention Office de coordination instit. soc.		10'800.00		7'300.00		6'020.00	
<b>578</b>	<b>TOTAL PRODUITS D'EXPLOITATION</b>		8'000.00	12'830'700.00	7'000.00	12'626'300.00	3'227.20	12'164'410.75
<b>57</b>	<b>TOTAL HOME POUR PERSONNES AGEES</b>		13'565'700.00	13'260'600.00	13'162'700.00	13'046'400.00	12'616'966.50	12'636'560.20
<b>58</b>	<b>ASSISTANCE</b>							
<b>580</b>	<b>MANIFESTATIONS POUR PERSONNES AGEES</b>							
580.318.12	Frais de réceptions		27'200.00		20'500.00		21'386.55	
<b>580</b>	<b>TOTAL MANIFESTATIONS POUR PERSONNES AGEES</b>		27'200.00		20'500.00		21'386.55	
<b>581</b>	<b>AIDE SOCIALE</b>							
581.366.00	Participation		950'000.00		800'000.00		1'245'680.95	
<b>581</b>	<b>TOTAL AIDE SOCIALE</b>		950'000.00		800'000.00		1'245'680.95	

<b>Comptes de fonctionnement</b>		<b>Budget</b>	<b>2014</b>	<b>Budget</b>	<b>2013</b>	<b>Comptes</b>	<b>2012</b>
		<b>Charges</b>	<b>Revenus</b>	<b>Charges</b>	<b>Revenus</b>	<b>Charges</b>	<b>Revenus</b>
<b>582</b>	<b>FONDS CANTONAL POUR L'EMPLOI</b>						
582.361.00	Participation	305'000.00		300'000.00		293'371.65	
<b>582</b>	<b>TOTAL FONDS CANTONAL POUR L'EMPLOI</b>	305'000.00		300'000.00		293'371.65	
<b>584</b>	<b>SERVICE SOCIAL</b>						
584.352.00	Participation traitements	212'000.00		350'000.00		385'350.20	
584.352.01	Participation aux autres frais	15'000.00		15'000.00		20'760.45	
<b>584</b>	<b>TOTAL SERVICE SOCIAL</b>	227'000.00		365'000.00		406'110.65	
<b>585</b>	<b>INTEGRATION DES ETRANGERS</b>						
585.301.00	Traitements	327'000.00		237'900.00		215'921.65	
585.303.00	Charges sociales	69'000.00		41'600.00		41'308.20	
585.309.00	Autres charges de personnel	3'000.00		5'000.00		3'620.60	
585.310.00	Fournitures de bureau et imprimés	8'000.00		10'000.00		6'671.80	
585.310.01	Journaux, documentation	1'500.00		1'000.00		620.90	
585.311.00	Achats de mobilier et équipement	3'000.00		3'000.00		3'633.30	
585.312.00	Eau, énergie, combustible	12'000.00		12'000.00		9'070.05	
585.314.00	Entretien des bâtiments	5'600.00		5'600.00		3'635.25	
585.317.00	Dédommagements	4'000.00		3'500.00		2'756.60	
585.318.02	Frais de télécommunications	700.00		700.00		780.65	
585.318.03	Animation	35'000.00		25'000.00		20'179.00	
585.318.04	Prestations de tiers	17'900.00		19'700.00		16'996.25	
585.318.06	Assurances de choses	1'000.00		1'000.00		825.00	
585.318.12	Frais de réceptions et de manifestations	10'000.00		10'000.00		59'549.20	
585.319.01	Cotisations aux associations	1'100.00		1'000.00		1'087.50	
585.390.01	Imputation interne de frais de personnel BU	2'000.00		2'000.00		1'746.45	
585.390.05	Imputation interne produits nettoyage	500.00		500.00		375.00	
585.427.00	Produit des locations		2'000.00		2'000.00		2'600.00
585.431.00	Emoluments		31'000.00		30'000.00		36'900.00
585.433.00	Participations de tiers		42'800.00		42'800.00		28'868.30
585.461.00	Subside de l'Etat		174'800.00		120'000.00		94'654.00
<b>585</b>	<b>TOTAL INTEGRATION DES ETRANGERS</b>	501'300.00	250'600.00	379'500.00	194'800.00	388'777.40	163'022.30

<b>Comptes de fonctionnement</b>		<b>Budget</b>	<b>2014</b>	<b>Budget</b>	<b>2013</b>	<b>Comptes</b>	<b>2012</b>
		<b>Charges</b>	<b>Revenus</b>	<b>Charges</b>	<b>Revenus</b>	<b>Charges</b>	<b>Revenus</b>
<b>589</b>	<b>AUTRES TACHES D'ASSISTANCE</b>						
589.316.00	Loyers et autres prestations	24'900.00		24'900.00		19'142.70	
589.364.00	Subside au Centre SIPE - Cirenac	3'000.00		3'000.00		3'000.00	
589.364.01	Foyer de jour de Vouvry	18'000.00		34'000.00		13'920.00	
589.365.00	Dons à des oeuvres de bienfaisance	67'000.00		65'000.00		66'550.00	
589.366.00	Avances pensions alimentaires	89'000.00		80'000.00		92'892.10	
589.436.00	Facturation à des tiers pour loyers		15'000.00		6'000.00		14'874.50
<b>589</b>	<b>TOTAL AUTRES TACHES D'ASSISTANCE</b>	201'900.00	15'000.00	206'900.00	6'000.00	195'504.80	14'874.50
<b>58</b>	<b>TOTAL ASSISTANCE</b>	2'212'400.00	265'600.00	2'071'900.00	200'800.00	2'550'832.00	177'896.80
<b>59</b>	<b>ACTIONS D'ENTRAIDE</b>						
<b>591</b>	<b>ACTIONS D'ENTRAIDE A L'ETRANGER</b>						
591.365.00	Subsides	6'000.00		6'000.00		6'000.00	
<b>591</b>	<b>TOTAL ACTIONS D'ENTRAIDE A L'ETRANGER</b>	6'000.00		6'000.00		6'000.00	
<b>59</b>	<b>TOTAL ACTIONS D'ENTRAIDE</b>	6'000.00		6'000.00		6'000.00	
<b>5</b>	<b>TOTAL PREVOYANCE SOCIALE</b>	23'228'600.00	15'254'200.00	22'413'400.00	14'690'200.00	22'297'695.50	14'494'410.10

<b>Comptes de fonctionnement</b>		<b>Budget</b>	<b>2014</b>	<b>Budget</b>	<b>2013</b>	<b>Comptes</b>	<b>2012</b>
		<b>Charges</b>	<b>Revenus</b>	<b>Charges</b>	<b>Revenus</b>	<b>Charges</b>	<b>Revenus</b>
<b>6</b>	<b>TRAFIC</b>						
<b>60</b>	<b>SERVICE DES TRAVAUX PUBLICS</b>						
<b>601</b>	<b>BUREAUX ADMINISTRATIFS ET TECHNIQUE</b>						
601.301.00	Traitements	318'000.00		315'500.00		308'921.75	
601.303.00	Charges sociales	86'500.00		79'500.00		77'061.40	
601.309.00	Autres charges de personnel	2'000.00		2'000.00		498.90	
601.310.00	Fournitures de bureau et imprimés	1'500.00		1'500.00		1'813.55	
601.310.01	Journaux, documentation	2'000.00		2'000.00		1'506.70	
601.317.00	Dédommagements	1'500.00		1'500.00		1'313.45	
601.318.01	Frais d'études et expertises	17'000.00		17'000.00		59'661.45	
601.318.13	Travaux des géomètres	10'000.00		10'000.00		2'818.55	
601.319.01	Cotisations aux associations	3'000.00		3'000.00		3'105.00	
601.331.00	Amortissements du patrimoine administratif	434'000.00		543'000.00		779'854.00	
601.436.00	Facturation à des tiers						-1'333.80
601.436.01	Remboursements de traitements		1'500.00		1'500.00		9'013.80
<b>601</b>	<b>TOTAL BUREAUX ADMINISTRATIFS ET TECHNIQUE</b>	<b>875'500.00</b>	<b>1'500.00</b>	<b>975'000.00</b>	<b>1'500.00</b>	<b>1'236'554.75</b>	<b>7'680.00</b>
<b>602</b>	<b>SERVICE D'EXPLOITATION</b>						
602.301.00	Traitements	1'883'000.00		1'895'000.00		1'843'825.65	
602.303.00	Charges sociales	513'000.00		471'000.00		450'211.70	
602.309.00	Autres charges de personnel	4'800.00		4'800.00		2'157.65	
602.317.00	Dédommagements	1'000.00		1'000.00		245.50	
602.436.01	Remboursements de traitements		22'000.00		5'500.00		8'581.20
602.438.00	Prestations TP pour les investissements						19'190.00
602.490.02	Imputation interne de frais de personnel		2'379'800.00		2'366'300.00		2'268'669.30
<b>602</b>	<b>TOTAL SERVICE D'EXPLOITATION</b>	<b>2'401'800.00</b>	<b>2'401'800.00</b>	<b>2'371'800.00</b>	<b>2'371'800.00</b>	<b>2'296'440.50</b>	<b>2'296'440.50</b>
<b>60</b>	<b>TOTAL SERVICE DES TRAVAUX PUBLICS</b>	<b>3'277'300.00</b>	<b>2'403'300.00</b>	<b>3'346'800.00</b>	<b>2'373'300.00</b>	<b>3'532'995.25</b>	<b>2'304'120.50</b>
<b>61</b>	<b>ROUTES CANTONALES</b>						
<b>610</b>	<b>ROUTES CANTONALES</b>						
610.331.00	Amortissements du patrimoine administratif	263'000.00		256'000.00		247'518.75	



<b>Comptes de fonctionnement</b>			<b>Budget</b>	<b>2014</b>	<b>Budget</b>	<b>2013</b>	<b>Comptes</b>	<b>2012</b>
			<b>Charges</b>	<b>Revenus</b>	<b>Charges</b>	<b>Revenus</b>	<b>Charges</b>	<b>Revenus</b>
610.361.00	Participation entretien	128	400'000.00		550'000.00		501'149.30	
<b>610</b>	<b>TOTAL ROUTES CANTONALES</b>		663'000.00		806'000.00		748'668.05	
<b>61</b>	<b>TOTAL ROUTES CANTONALES</b>		663'000.00		806'000.00		748'668.05	
<b>62</b>	<b>ROUTES COMMUNALES</b>							
<b>620</b>	<b>RESEAU DES ROUTES COMMUNALES</b>							
620.308.00	Personnel intérimaire		5'000.00		5'000.00		8'260.15	
620.312.00	Energie, éclairage public		248'000.00		248'000.00		255'712.70	
620.314.02	Entretien signalisation	128	80'000.00		120'000.00		108'923.15	
620.314.03	Entretien réparations		309'900.00		329'900.00		280'778.95	
620.314.04	Entretien revêtements bitumineux		250'000.00		280'000.00		114'664.20	
620.314.05	Entretien déneigement	128	98'000.00		70'000.00		112'954.20	
620.314.06	Entretien sacs dépotoirs		70'000.00		70'000.00		76'212.80	
620.314.07	Entretien mobilier urbain	128	45'500.00		188'000.00		62'533.85	
620.314.09	Entretien démarcation	128	85'000.00		70'000.00		62'981.85	
620.331.00	Amortissements du patrimoine administratif		1'271'000.00		966'000.00		368'566.95	
620.390.02	Imputation interne de frais de personnel TP		450'000.00		399'000.00		444'428.00	
620.390.08	Imputation interne des coûts d'éclairage public	129	291'200.00		203'100.00			
620.390.10	Imputation interne d'épuration de l'eau		70'000.00		70'000.00		70'000.00	
620.436.00	Facturation à des tiers			62'500.00		62'500.00		38'796.85
620.436.02	Facturation à des tiers signalisation			10'000.00		10'000.00		1'900.00
<b>620</b>	<b>TOTAL RESEAU DES ROUTES COMMUNALES</b>		3'273'600.00	72'500.00	3'019'000.00	72'500.00	1'966'016.80	40'696.85
<b>621</b>	<b>PARKINGS</b>	129						
621.301.00	Traitements		230'000.00		230'000.00		219'765.30	
621.303.00	Charges sociales		64'000.00		60'000.00		51'518.10	
621.309.00	Autres charges de personnel				10'000.00			
621.310.00	Fournitures de bureaux et imprimés		14'000.00		14'000.00		7'345.55	
621.312.00	Eau, énergie, combustible		43'000.00		23'000.00		22'414.15	
621.314.01	Entretien, facturation de tiers		131'000.00		44'200.00		62'097.95	
621.314.02	Entretien signalisation		5'000.00		5'000.00		941.00	
621.315.07	Entretien des parcomètres factures de tiers		28'000.00		28'000.00		19'254.75	
621.318.03	Frais de traitement de la monnaie		10'000.00		9'000.00		6'937.30	
621.318.06	Assurances de choses		14'000.00		8'500.00		7'114.80	

<b>Comptes de fonctionnement</b>		<b>Budget</b>	<b>2014</b>	<b>Budget</b>	<b>2013</b>	<b>Comptes</b>	<b>2012</b>
		<b>Charges</b>	<b>Revenus</b>	<b>Charges</b>	<b>Revenus</b>	<b>Charges</b>	<b>Revenus</b>
621.318.09	Impôt TVA	34'000.00		22'000.00		30'616.20	
621.331.00	Amortissements du patrimoine administratif	1'454'000.00		341'000.00		337'257.00	
621.380.00	Attribution au financement spécial			155'300.00		327'079.85	
621.390.02	Imputation interne de frais de personnel TP	37'000.00		28'000.00		31'000.00	
621.390.09	Imputation interne d'intérêts	220'000.00		187'000.00		52'492.00	
621.427.01	Taxes de parkings non soumises à la TVA		590'000.00		550'000.00		591'409.05
621.427.02	Taxes de parkings soumises à la TVA		500'000.00		350'000.00		370'144.20
621.430.00	Contribution pour places de parc manquantes		20'000.00		20'000.00		
621.436.01	Remboursements de traitements						18'227.15
621.437.00	Produit des amendes		245'000.00		245'000.00		196'053.55
621.480.00	Prélèvement sur le financement spécial		929'000.00				
<b>621</b>	<b>TOTAL PARKINGS</b>	<b>2'284'000.00</b>	<b>2'284'000.00</b>	<b>1'165'000.00</b>	<b>1'165'000.00</b>	<b>1'175'833.95</b>	<b>1'175'833.95</b>
<b>622</b>	<b>ATELIER</b>						
622.311.01	Achats outillage et équipement	18'500.00		24'500.00		31'635.25	
622.311.02	Achats de véhicules		129	20'000.00		87'947.60	
622.312.00	Eau, énergie, combustible	40'000.00		40'000.00		35'924.35	
622.313.00	Achats de carburant	52'000.00		52'000.00		51'154.00	
622.313.01	Achats de fournitures pour véhicules	6'100.00		6'100.00		6'247.35	
622.313.09	Achats de matériel et matières premières	3'000.00		3'000.00		904.60	
622.314.00	Entretien ateliers et dépôts	7'000.00		12'000.00		5'523.25	
622.315.04	Entretien des véhicules et machines	44'200.00		49'200.00		44'519.20	
622.315.06	Entretien outillage et équipement	7'500.00		7'500.00		6'800.10	
622.316.00	Leasing véhicule		129	50'000.00			
622.318.02	Concession et entretien réseau radio	1'000.00		5'000.00		672.00	
622.318.06	Assurances de choses	14'000.00		14'000.00		16'025.50	
622.331.00	Amortissements du patrimoine administratif	238'000.00		204'000.00		180'000.00	
622.390.01	Imputation interne de frais de personnel BU	1'000.00		1'000.00		782.90	
622.390.02	Imputation interne de frais de personnel TP	68'000.00		70'000.00		62'952.00	
622.390.05	Imputation interne produits de nettoyage	3'400.00		3'400.00		3'400.00	
622.427.00	Produit des locations		129	37'500.00		10'000.00	10'000.00
622.434.00	Facturation à des tiers			2'000.00		2'000.00	2'062.00
622.436.02	Dédommagements			500.00		500.00	
<b>622</b>	<b>TOTAL ATELIER</b>	<b>553'700.00</b>	<b>40'000.00</b>	<b>511'700.00</b>	<b>12'500.00</b>	<b>534'488.10</b>	<b>12'062.00</b>
<b>629</b>	<b>DEVELOPPEMENT DES MOBILITES DOUCES</b>						
629.312.00	Eau, énergie, combustible	1'000.00		1'000.00		1'433.40	

<b>Comptes de fonctionnement</b>		<b>Budget</b>	<b>2014</b>	<b>Budget</b>	<b>2013</b>	<b>Comptes</b>	<b>2012</b>
		<b>Charges</b>	<b>Revenus</b>	<b>Charges</b>	<b>Revenus</b>	<b>Charges</b>	<b>Revenus</b>
629.318.04	Prestations de tiers	89'200.00		94'200.00		86'249.25	
629.331.00	Amortissements du patrimoine administratif	77'000.00		74'000.00		77'459.70	
629.433.00	Recettes						5'967.30
<b>629</b>	<b>TOTAL DEVELOPPEMENT DES MOBILITES DOUCES</b>	167'200.00		169'200.00		165'142.35	5'967.30
<b>62</b>	<b>TOTAL ROUTES COMMUNALES</b>	6'278'500.00	2'396'500.00	4'864'900.00	1'250'000.00	3'841'481.20	1'234'560.10
<b>65</b>	<b>TRAFIC REGIONAL</b>						
<b>650</b>	<b>ENTREPRISES DE TRAFIC REGIONAL</b>						
650.331.00	Amortissements du patrimoine administratif	1'158'000.00		100'000.00			
650.351.00	Participations	369'000.00		353'000.00		398'990.95	
650.434.00	Participation de tiers		68'000.00		68'000.00		68'955.00
<b>650</b>	<b>TOTAL ENTREPRISES DE TRAFIC REGIONAL</b>	1'527'000.00	68'000.00	453'000.00	68'000.00	398'990.95	68'955.00
<b>651</b>	<b>ENTREPRISES DE TRAFIC LOCAL</b>						
651.318.13	Transport public urbain	774'000.00		774'000.00		765'269.00	
651.434.00	Recettes		78'000.00		78'000.00		66'117.95
651.452.00	Participations des communes				66'000.00		40'380.90
651.461.00	Subside de l'Etat		114'000.00		114'000.00		53'700.00
<b>651</b>	<b>TOTAL ENTREPRISES DE TRAFIC LOCAL</b>	774'000.00	192'000.00	774'000.00	258'000.00	765'269.00	160'198.85
<b>65</b>	<b>TOTAL TRAFIC REGIONAL</b>	2'301'000.00	260'000.00	1'227'000.00	326'000.00	1'164'259.95	229'153.85
<b>6</b>	<b>TOTAL TRAFIC</b>	12'519'800.00	5'059'800.00	10'244'700.00	3'949'300.00	9'287'404.45	3'767'834.45

129

<b>Comptes de fonctionnement</b>		<b>Budget</b>	<b>2014</b>	<b>Budget</b>	<b>2013</b>	<b>Comptes</b>	<b>2012</b>
		<b>Charges</b>	<b>Revenus</b>	<b>Charges</b>	<b>Revenus</b>	<b>Charges</b>	<b>Revenus</b>
<b>7</b>	<b>ENVIRONNEMENT</b>						
<b>70</b>	<b>SERVICE DES EAUX</b>						
<b>700</b>	<b>DIRECTION ET ADMINISTRATION</b>	134					
700.301.00	Traitements	134'200.00		133'000.00		139'930.80	
700.303.00	Charges sociales	37'000.00		33'800.00		35'279.50	
700.308.00	Personnel intérimaire	134		31'400.00		16'358.85	
700.309.00	Autres charges de personnel	2'300.00		2'300.00		2'583.75	
700.310.00	Fournitures de bureau et imprimés	7'000.00		8'000.00		6'376.65	
700.310.01	Annonces, journaux, documentation	2'000.00		2'000.00		653.80	
700.310.02	Information	1'000.00		1'000.00		399.00	
700.311.00	Mobilier et machines	4'000.00		4'000.00		3'529.05	
700.311.10	Achats de matériel informatique	3'000.00		3'000.00		9'420.65	
700.315.00	Entretien du mobilier et des machines	2'000.00		2'000.00		1'838.70	
700.315.10	Entretien du matériel informatique	134		46'100.00		38'097.35	
700.317.00	Dédommagements	3'200.00		3'200.00		2'567.60	
700.318.00	Affranchissements	6'400.00		6'400.00		5'425.00	
700.318.01	Frais de procédures et honoraires	134		8'000.00		12'613.40	
700.318.02	Frais télécommunications	7'000.00		7'000.00		6'249.60	
700.318.04	Révision des comptes	400.00		400.00		1'000.00	
700.318.05	Frais de contentieux	1'000.00		1'000.00		932.45	
700.318.06	Assurances RC	2'000.00		2'000.00		1'794.60	
700.318.09	Frais de comptes postaux	6'000.00		6'000.00		5'352.85	
700.318.29	Impôt TVA	5'000.00		1'000.00		4'934.05	
700.319.01	Cotisations aux associations	9'500.00		12'000.00		9'239.00	
700.390.03	Imputation interne de frais administratifs	20'000.00		20'000.00		20'000.00	
700.390.07	Imputation interne de traitements	3'000.00		3'000.00		3'000.00	
700.434.00	Facturation à des tiers		30'000.00		30'000.00		30'000.00
700.436.00	Remboursements frais de contentieux		7'000.00		7'000.00		7'968.05
700.436.01	Remboursements de traitements						583.10
<b>700</b>	<b>TOTAL DIRECTION ET ADMINISTRATION</b>	291'000.00	37'000.00	336'600.00	37'000.00	327'576.65	38'551.15
<b>701</b>	<b>BUREAUX ET ATELIERS</b>	134					
701.312.00	Eau, énergie, combustible	2'000.00		2'000.00		2'897.40	
701.314.00	Entretien des bureaux et ateliers	2'000.00		2'000.00		1'363.20	
701.316.00	Loyers et chauffage	134		23'400.00		23'346.40	

<b>Comptes de fonctionnement</b>		<b>Budget</b>	<b>2014</b>	<b>Budget</b>	<b>2013</b>	<b>Comptes</b>	<b>2012</b>
		<b>Charges</b>	<b>Revenus</b>	<b>Charges</b>	<b>Revenus</b>	<b>Charges</b>	<b>Revenus</b>
701.427.00	Produit des locations		1'000.00		1'000.00		1'028.00
<b>701</b>	<b>TOTAL BUREAUX ET ATELIERS</b>	44'000.00	1'000.00	27'400.00	1'000.00	27'607.00	1'028.00
<b>702</b>	<b>PARC DE VEHICULES</b>						
702.313.00	Achats de carburant	2'600.00		2'600.00		2'718.60	
702.315.04	Entretien des véhicules	3'600.00		3'600.00		3'403.85	
702.318.06	Assurances	1'300.00		1'300.00		1'228.70	
<b>702</b>	<b>TOTAL PARC DE VEHICULES</b>	7'500.00		7'500.00		7'351.15	
<b>703</b>	<b>RESEAU, SOURCES ET PUIITS</b>						
703.301.00	Traitements	307'000.00		286'000.00		286'046.80	
703.303.00	Charges sociales	84'000.00		74'000.00		74'039.90	
703.309.00	Autres charges de personnel	2'500.00		2'500.00		2'940.75	
703.311.01	Achats de machines et outillage	3'000.00		3'000.00		2'562.85	
703.312.00	Energie de pompage	85'000.00		60'000.00		54'239.65	
703.313.01	Achats de matériel et fournitures	25'000.00		25'000.00		37'375.40	
703.314.03	Entretien du réseau, des sources et des puits	135'000.00		125'000.00		148'539.95	
703.315.03	Entretien des machines et de l'outillage	2'000.00		2'000.00		1'141.75	
703.318.06	Assurances de choses	13'000.00		13'000.00		13'156.40	
703.331.00	Amortissements du patrimoine administratif	481'000.00		333'000.00		456'901.70	
703.380.00	Attribution au financement spécial	63'200.00		356'900.00		330'352.25	
703.390.09	Imputation interne d'intérêts	175'000.00		60'000.00		84'037.00	
703.434.00	Travaux facturés à des tiers		70'000.00		70'000.00		178'795.40
703.436.01	Remboursements de traitements						1'125.65
703.490.07	Imputation interne de frais de personnel		30'000.00		30'000.00		30'000.00
<b>703</b>	<b>TOTAL RESEAU, SOURCES ET PUIITS</b>	1'375'700.00	100'000.00	1'340'400.00	100'000.00	1'491'334.40	209'921.05
<b>704</b>	<b>BRANCHEMENTS</b>						
704.313.01	Achats de matériel et fournitures	40'000.00		40'000.00		82'136.35	
704.318.03	Travaux de branchements factures de tiers	2'000.00		2'000.00			
704.434.00	Travaux de branchements facturés		100'000.00		100'000.00		120'237.45
<b>704</b>	<b>TOTAL BRANCHEMENTS</b>	42'000.00	100'000.00	42'000.00	100'000.00	82'136.35	120'237.45

<b>Comptes de fonctionnement</b>		<b>Budget</b>	<b>2014</b>	<b>Budget</b>	<b>2013</b>	<b>Comptes</b>	<b>2012</b>
		<b>Charges</b>	<b>Revenus</b>	<b>Charges</b>	<b>Revenus</b>	<b>Charges</b>	<b>Revenus</b>
<b>705</b>	<b>DISTRIBUTION DE L'EAU</b>						
705.311.01	Achats des compteurs	30'000.00		30'000.00		32'478.50	
705.312.00	Achat d'eau potable	50'000.00					
705.315.02	Entretien des compteurs	3'000.00		3'000.00			
705.330.00	Pertes sur débiteurs	2'000.00		1'500.00		2'402.05	
705.390.07	Imputation interne de frais de personnel	30'000.00		30'000.00		30'000.00	
705.427.00	Location des compteurs		120'000.00		120'000.00		119'574.95
705.435.00	Vente de l'eau		1'600'000.00		1'600'000.00		1'545'059.45
<b>705</b>	<b>TOTAL DISTRIBUTION DE L'EAU</b>	115'000.00	1'720'000.00	64'500.00	1'720'000.00	64'880.55	1'664'634.40
<b>706</b>	<b>LABORATOIRE</b>						
706.301.00	Traitements	12'000.00		9'200.00		8'997.70	
706.303.00	Charges sociales	1'800.00		1'400.00		895.15	
706.313.01	Achats de matériel et fournitures	6'000.00		6'000.00		5'589.60	
706.318.11	Analyses factures de tiers	3'000.00		3'000.00		176.00	
<b>706</b>	<b>TOTAL LABORATOIRE</b>	22'800.00		19'600.00		15'658.45	
<b>707</b>	<b>RECHERCHES D'EAU ET PROTECTION</b>						
707.318.14	Frais de recherches, d'études et de protection	60'000.00		120'000.00		17'827.50	
<b>707</b>	<b>TOTAL RECHERCHES D'EAU ET PROTECTION</b>	60'000.00		120'000.00		17'827.50	
<b>70</b>	<b>TOTAL SERVICE DES EAUX</b>	1'958'000.00	1'958'000.00	1'958'000.00	1'958'000.00	2'034'372.05	2'034'372.05
<b>71</b>	<b>ASSAINISSEMENT DES EAUX USEES</b>						
<b>710</b>	<b>RESEAU D'EGOUTS ET STATION D'EPURATION</b>						
710.301.00	Traitements	68'000.00		67'500.00		68'859.00	
710.303.00	Charges sociales	19'000.00		17'500.00		17'364.80	
710.312.00	Eau, énergie, combustible	5'400.00		5'400.00		3'899.75	
710.314.01	Entretien, facturation de tiers	430'000.00		420'000.00		310'122.00	
710.317.00	Dédommagements	500.00		500.00			
710.318.03	Prestations de services SI	30'000.00		30'000.00		30'000.00	
710.318.09	Impôt TVA	18'000.00		17'000.00		17'585.30	

<b>Comptes de fonctionnement</b>		<b>Budget</b>	<b>2014</b>	<b>Budget</b>	<b>2013</b>	<b>Comptes</b>	<b>2012</b>
		<b>Charges</b>	<b>Revenus</b>	<b>Charges</b>	<b>Revenus</b>	<b>Charges</b>	<b>Revenus</b>
710.318.23	Part. aux frais d'exploitation de la STEP	920'000.00		910'000.00		976'735.20	
710.330.00	Pertes sur débiteurs	1'000.00		1'000.00		2'377.70	
710.331.00	Amortissements du réseau	81'000.00		68'000.00		72'262.45	
710.331.01	Amortissements de la STEP	71'000.00		69'000.00		70'116.90	
710.380.00	Attribution au financement spécial		135	10'400.00		41'175.80	
710.390.02	Imputation interne de frais de personnel TP	14'000.00		14'000.00		18'000.00	
710.390.09	Imputation interne d'intérêts	119'000.00		130'000.00		137'934.00	
710.434.00	Taxes d'épuration				1'400'000.00		1'402'856.90
710.434.01	Facturation à des tiers			110'300.00	110'300.00		113'576.00
710.480.00	Prélèvement sur le financement spécial		135	6'600.00			
710.490.10	Imputation interne des participations communales			250'000.00	250'000.00		250'000.00
<b>710</b>	<b>TOTAL RESEAU D'EGOUTS ET STATION D'EPURATION</b>	<b>1'776'900.00</b>	<b>1'776'900.00</b>	<b>1'760'300.00</b>	<b>1'760'300.00</b>	<b>1'766'432.90</b>	<b>1'766'432.90</b>
<b>71</b>	<b>TOTAL ASSAINISSEMENT DES EAUX USEES</b>	<b>1'776'900.00</b>	<b>1'776'900.00</b>	<b>1'760'300.00</b>	<b>1'760'300.00</b>	<b>1'766'432.90</b>	<b>1'766'432.90</b>
<b>72</b>	<b>TRAITEMENT DES DECHETS</b>						
<b>720</b>	<b>ORDURES MENAGERES</b>						
720.301.00	Traitements	37'000.00		36'000.00		31'260.35	
720.303.00	Charges sociales	10'000.00		9'000.00		7'491.95	
720.308.00	Personnel intérimaire					28'012.05	
720.310.00	Fournitures de bureau et imprimés	5'200.00		5'200.00		1'551.40	
720.310.01	Campagne anti-déchets	6'000.00		6'000.00		4'735.25	
720.311.01	Achats de matériel bennes, etc.	3'500.00		3'500.00		2'413.70	
720.312.00	Eau, énergie, combustible	2'000.00		2'000.00		1'250.25	
720.315.02	Entretien des containers à ordures	15'000.00		15'000.00		4'655.85	
720.317.00	Dédommagements	500.00		500.00		505.50	
720.318.00	Affranchissements	12'000.00		12'000.00		10'405.05	
720.318.06	Assurances de choses					42.70	
720.318.09	Impôt TVA	28'000.00		27'000.00		37'627.90	
720.318.10	Maintenance informatique	1'000.00		1'000.00		769.70	
720.318.15	Incinération, facturation SATOM	600'000.00		600'000.00		605'007.75	
720.318.20	Enlèvement ordures ménagères	600'000.00		600'000.00		529'129.85	
720.318.21	Enlèvement déchets encombrants	130'000.00		130'000.00		152'103.35	
720.318.22	Enlèvement papier	50'000.00		50'000.00		49'233.90	
720.318.23	Enlèvement verre	50'000.00		50'000.00		51'255.80	
720.318.24	Enlèvement compost	220'000.00		220'000.00		226'953.60	
720.318.25	Enlèvement déchets inertes	35'000.00		35'000.00		37'110.00	

<b>Comptes de fonctionnement</b>		<b>Budget</b>	<b>2014</b>	<b>Budget</b>	<b>2013</b>	<b>Comptes</b>	<b>2012</b>
		<b>Charges</b>	<b>Revenus</b>	<b>Charges</b>	<b>Revenus</b>	<b>Charges</b>	<b>Revenus</b>
720.318.26	Enlèvement déchets spéciaux	17'000.00		17'000.00		13'083.15	
720.330.00	Pertes sur débiteurs	25'000.00		25'000.00		26'956.40	
720.331.00	Amortissements du patrimoine administratif	31'000.00		31'000.00		22'545.80	
720.380.00	Attribution au financement spécial	122'400.00		127'400.00		301'056.95	
720.390.02	Imputation interne de frais de personnel TP	260'000.00		235'000.00		257'997.00	
720.390.09	Imputation interne d'intérêts	2'000.00		5'000.00		12'081.00	
720.434.00	Facturation à des tiers		600.00		600.00		850.70
720.434.01	Taxes d'élimination des déchets		1'800'000.00		1'780'000.00		1'782'699.80
720.435.00	Produits du recyclage		125'000.00		125'000.00		134'939.15
720.490.11	Imputation interne de la participation communale		337'000.00		337'000.00		496'746.55
<b>720</b>	<b>TOTAL ORDURES MENAGERES</b>	2'262'600.00	2'262'600.00	2'242'600.00	2'242'600.00	2'415'236.20	2'415'236.20
<b>72</b>	<b>TOTAL TRAITEMENT DES DECHETS</b>	2'262'600.00	2'262'600.00	2'242'600.00	2'242'600.00	2'415'236.20	2'415'236.20
<b>74</b>	<b>CIMETIERES</b>						
<b>740</b>	<b>CIMETIERES</b>						
740.312.00	Eau, énergie, combustible	4'000.00		4'000.00		2'244.45	
740.314.00	Entretien des bâtiments	300.00		300.00		267.30	
740.314.04	Entretien, facturation de tiers	40'500.00		41'500.00		44'295.75	
740.318.06	Assurances de choses	300.00		300.00		283.00	
740.331.00	Amortissements du patrimoine administratif	27'000.00		20'000.00		32'000.65	
740.390.02	Imputation interne de frais de personnel TP	86'000.00		105'000.00		72'165.00	
740.427.00	Concessions		10'000.00		10'000.00		15'000.00
740.431.00	Taxes et divers		300.00		300.00		120.00
<b>740</b>	<b>TOTAL CIMETIERES</b>	158'100.00	10'300.00	171'100.00	10'300.00	151'256.15	15'120.00
<b>74</b>	<b>TOTAL CIMETIERES</b>	158'100.00	10'300.00	171'100.00	10'300.00	151'256.15	15'120.00
<b>75</b>	<b>COURS D'EAU</b>						
<b>750</b>	<b>RHONE</b>						
750.314.06	Entretien, facturation de tiers	12'000.00		10'000.00		12'371.40	
750.331.00	Amortissements du patrimoine administratif	5'000.00					
750.390.02	Imputation interne de frais de personnel TP	500.00		500.00		1'000.00	



<b>Comptes de fonctionnement</b>		<b>Budget</b>	<b>2014</b>	<b>Budget</b>	<b>2013</b>	<b>Comptes</b>	<b>2012</b>
		<b>Charges</b>	<b>Revenus</b>	<b>Charges</b>	<b>Revenus</b>	<b>Charges</b>	<b>Revenus</b>
750.390.04	Imputation interne de frais de personnel SF	5'000.00		5'000.00		4'747.00	
750.461.00	Subside de l'Etat		13'000.00		12'000.00		9'900.10
<b>750</b>	<b>TOTAL RHONE</b>	22'500.00	13'000.00	15'500.00	12'000.00	18'118.40	9'900.10
<b>751</b>	<b>VIEZE ET TORRENTS</b>						
751.314.06	Entretien, facturation de tiers	60'000.00		65'000.00		56'909.65	
751.331.00	Amortissements du patrimoine administratif	118'000.00		123'000.00		101'000.00	
751.390.02	Imputation interne de frais de personnel TP	2'500.00		2'500.00		3'000.00	
751.390.04	Imputation interne de frais de personnel SF	50'000.00		50'000.00		50'433.50	
751.461.00	Subside de l'Etat		55'000.00		55'000.00		41'017.65
<b>751</b>	<b>TOTAL VIEZE ET TORRENTS</b>	230'500.00	55'000.00	240'500.00	55'000.00	211'343.15	41'017.65
<b>752</b>	<b>CANAUX</b>						
752.314.06	Entretien participation consortage	15'000.00		15'000.00		12'693.25	
<b>752</b>	<b>TOTAL CANAUX</b>	15'000.00		15'000.00		12'693.25	
<b>75</b>	<b>TOTAL COURS D'EAU</b>	268'000.00	68'000.00	271'000.00	67'000.00	242'154.80	50'917.75
<b>78</b>	<b>ENVIRONNEMENT GENERAL</b>						
<b>780</b>	<b>EDICULES PUBLICS</b>						
780.312.00	Eau, énergie, combustible	6'000.00		6'000.00		3'013.75	
780.314.00	Entretien, facturation de tiers	10'000.00		35'000.00		12'212.00	
780.390.02	Imputation interne de frais de personnel TP	36'000.00		36'000.00		37'000.00	
<b>780</b>	<b>TOTAL EDICULES PUBLICS</b>	52'000.00		77'000.00		52'225.75	
<b>782</b>	<b>FONTAINES PUBLIQUES</b>						
782.312.00	Eau, énergie, combustible	1'000.00		1'000.00		4'853.10	
782.314.00	Entretien, facturation de tiers	4'000.00		5'500.00		12'926.25	
782.390.02	Imputation interne de frais de personnel TP	22'000.00		22'000.00		23'000.00	

<b>Comptes de fonctionnement</b>		<b>Budget</b>	<b>2014</b>	<b>Budget</b>	<b>2013</b>	<b>Comptes</b>	<b>2012</b>
		<b>Charges</b>	<b>Revenus</b>	<b>Charges</b>	<b>Revenus</b>	<b>Charges</b>	<b>Revenus</b>
782.390.10	Imputation interne d'épuration de l'eau	40'000.00		40'000.00		40'000.00	
<b>782</b>	<b>TOTAL FONTAINES PUBLIQUES</b>	67'000.00		68'500.00		80'779.35	
<b>783</b>	<b>BALAYAGE DES RUES ET PLACES</b>						
783.313.00	Achats d'outils de balayage	5'400.00		5'400.00		4'538.70	
783.314.01	Balayage des rues et entretien décharge	12'000.00		16'000.00		9'384.80	
783.315.04	Entretien balayeuse	12'000.00		20'000.00		14'731.10	
783.316.00	Leasing balayeuse	49'500.00	135	34'500.00		34'554.60	
783.318.06	Assurances de choses	1'700.00		1'700.00		1'291.20	
783.390.02	Imputation interne de frais de personnel TP	395'000.00		387'000.00		351'822.00	
<b>783</b>	<b>TOTAL BALAYAGE DES RUES ET PLACES</b>	475'600.00		464'600.00		416'322.40	
<b>784</b>	<b>BUREAUX ADMINISTRATIF ET TECHNIQUE</b>						
784.301.00	Traitements	90'000.00		89'000.00		91'914.90	
784.303.00	Charges sociales	24'000.00		23'000.00		23'119.35	
784.309.00	Autres charges de personnel	1'500.00		1'500.00		324.10	
784.310.00	Fournitures de bureau et imprimés	500.00		500.00			
784.310.01	Journaux, documentation	500.00		500.00		377.70	
784.317.00	Dédommagements	1'200.00		1'200.00		2'196.30	
784.319.01	Cotisations aux associations	500.00		500.00		410.00	
784.436.01	Remboursements de traitements		1'500.00		1'500.00		
<b>784</b>	<b>TOTAL BUREAUX ADMINISTRATIF ET TECHNIQUE</b>	118'200.00	1'500.00	116'200.00	1'500.00	118'342.35	
<b>789</b>	<b>PROTECTION DE L'ENVIRONNEMENT</b>						
789.314.04	Entretien des zones protégées	12'000.00		12'000.00			
789.318.03	Information	10'000.00		10'000.00			
789.319.01	Cotisations aux associations	500.00		500.00			
<b>789</b>	<b>TOTAL PROTECTION DE L'ENVIRONNEMENT</b>	22'500.00		22'500.00			
<b>78</b>	<b>TOTAL ENVIRONNEMENT GENERAL</b>	735'300.00	1'500.00	748'800.00	1'500.00	667'669.85	

<b>Comptes de fonctionnement</b>		<b>Budget</b>	<b>2014</b>	<b>Budget</b>	<b>2013</b>	<b>Comptes</b>	<b>2012</b>
		<b>Charges</b>	<b>Revenus</b>	<b>Charges</b>	<b>Revenus</b>	<b>Charges</b>	<b>Revenus</b>
<b>79</b>	<b>URBANISME, BATIMENTS ET CONSTRUCTIONS</b>						
<b>790</b>	<b>BUREAUX ADMINISTRATIFS ET TECHNIQUE</b>						
790.301.00	Traitements	490'000.00		474'000.00		479'877.90	
790.303.00	Charges sociales	130'800.00		126'500.00		121'817.80	
790.309.00	Autres charges de personnel	4'500.00		3'000.00		3'508.05	
790.309.01	Annonces	13'000.00		13'000.00		11'937.45	
790.310.00	Fournitures de bureau et imprimés	6'000.00		6'000.00		5'941.30	
790.310.01	Journaux, documentation	1'500.00		1'500.00		813.05	
790.317.00	Dédommagements	3'700.00		3'700.00		5'521.00	
790.318.01	Frais d'études et expertises	30'000.00		35'000.00		39'924.00	
790.319.01	Cotisations aux associations	4'000.00		4'000.00		2'717.85	
790.331.00	Amortissements du patrimoine administratif	240'000.00		365'000.00		542'499.25	
790.351.00	Permis de construire part de l'Etat	136 70'000.00		35'000.00		75'526.65	
790.431.00	Permis de construire Commune et Etat	136	100'000.00		50'000.00		121'703.40
790.435.00	Vente de règlements et attestations diverses		5'000.00		5'000.00		7'106.90
790.436.00	Remboursements de tiers pour annonces		11'000.00		11'000.00		9'569.15
790.436.03	Dédommagements de tiers						25'115.65
790.437.00	Amendes de construction		1'500.00		1'500.00		1'500.00
<b>790</b>	<b>TOTAL BUREAUX ADMINISTRATIFS ET TECHNIQUE</b>	993'500.00	117'500.00	1'066'700.00	67'500.00	1'290'084.30	164'995.10
<b>791</b>	<b>SERVICE D'ENTRETIEN</b>	136					
791.301.00	Traitements	182'000.00		182'000.00		189'674.80	
791.303.00	Charges sociales	47'500.00		47'500.00		47'398.95	
791.313.00	Achats de produits de nettoyage	110'500.00		110'500.00		119'413.55	
791.435.00	Facturation à des tiers		4'000.00		4'000.00		866.40
791.438.00	Prestations BU pour les investissements		9'000.00		9'000.00		3'372.45
791.490.01	Imputation interne de frais de personnel		220'500.00		220'500.00		233'701.30
791.490.05	Imputation interne de produits de nettoyage		106'500.00		106'500.00		118'547.15
<b>791</b>	<b>TOTAL SERVICE D'ENTRETIEN</b>	340'000.00	340'000.00	340'000.00	340'000.00	356'487.30	356'487.30
<b>792</b>	<b>PARC DE VEHICULES ET MACHINES</b>						
792.311.01	Achats de matériel et machines	3'500.00		3'500.00		1'687.55	
792.313.00	Achats de carburant essence	2'500.00		2'500.00		2'056.30	
792.315.04	Entretien des véhicules	3'500.00		3'500.00		5'301.75	
792.318.06	Assurances de choses	1'300.00		1'300.00		1'300.50	

<b>Comptes de fonctionnement</b>		<b>Budget Charges</b>	<b>2014 Revenus</b>	<b>Budget Charges</b>	<b>2013 Revenus</b>	<b>Comptes Charges</b>	<b>2012 Revenus</b>
792.390.01	Imputation interne de frais de personnel BU	5'000.00		5'000.00		4'817.80	
<b>792</b>	<b>TOTAL PARC DE VEHICULES ET MACHINES</b>	15'800.00		15'800.00		15'163.90	
<b>79</b>	<b>TOTAL URBANISME, BATIMENTS ET CONSTRUCTIONS</b>	1'349'300.00	457'500.00	1'422'500.00	407'500.00	1'661'735.50	521'482.40
<b>7</b>	<b>TOTAL ENVIRONNEMENT</b>	8'508'200.00	6'534'800.00	8'574'300.00	6'447'200.00	8'938'857.45	6'803'561.30

<b>Comptes de fonctionnement</b>		<b>Budget</b>	<b>2014</b>	<b>Budget</b>	<b>2013</b>	<b>Comptes</b>	<b>2012</b>
		<b>Charges</b>	<b>Revenus</b>	<b>Charges</b>	<b>Revenus</b>	<b>Charges</b>	<b>Revenus</b>
<b>8</b>	<b>ECONOMIE PUBLIQUE</b>						
<b>80</b>	<b>AGRICULTURE</b>						
<b>800</b>	<b>ELEVAGE ET CULTURES</b>						
800.461.00	Subside de l'Etat		300.00				300.00
<b>800</b>	<b>TOTAL ELEVAGE ET CULTURES</b>		300.00				300.00
<b>80</b>	<b>TOTAL AGRICULTURE</b>		300.00				300.00
<b>81</b>	<b>SYLVICULTURE</b>						
<b>810</b>	<b>SERVICE FORESTIER</b>						
810.301.00	Traitements	318'000.00		329'500.00		329'103.00	
810.303.00	Charges sociales	97'000.00		95'000.00		85'557.50	
810.309.00	Autres charges de personnel	17'200.00		17'200.00		18'491.10	
810.310.00	Fournitures de bureau et imprimés	4'600.00		1'600.00		1'180.85	
810.310.01	Annonces, journaux, documentation	1'000.00		1'000.00		705.35	
810.311.01	Achats matériel et outillage	14'000.00		16'000.00		14'244.55	
810.311.02	Achats de véhicules					47'600.00	
810.312.00	Eau, énergie, combustible	3'800.00		4'300.00		2'750.00	
810.313.00	Achats de carburant	21'000.00		21'000.00		20'464.50	
810.313.01	Achats de fournitures	13'000.00		13'000.00		13'986.20	
810.314.00	Entretien des chalets et hangar	8'200.00		7'500.00		6'058.45	
810.315.04	Entretien véhicules et outillage	20'000.00		20'000.00		24'941.85	
810.317.00	Dédommagements	3'500.00		6'500.00		2'638.30	
810.318.03	Entreprises privées de façonnage	100'000.00		96'500.00		126'285.15	
810.318.06	Assurances de choses	3'500.00		3'500.00		3'326.30	
810.318.13	Transports de bois	13'000.00		13'000.00		16'415.00	
810.319.01	Cotisations aux associations	6'400.00		10'900.00		5'980.65	
810.331.00	Amortissements du patrimoine administratif	60'000.00					
810.376.00	Subventions redistribuées	20'000.00		4'000.00			
810.380.01	Attribution au fonds forestier de réserve	700.00		1'400.00		679.50	
810.420.00	Intérêts du fonds forestier de réserve		700.00		1'400.00		679.50
810.427.00	Locations bâtiments		6'000.00		4'500.00		6'434.85
810.427.01	Locations véhicules		1'000.00		1'000.00		1'573.00
810.434.00	Travaux facturés à des tiers		100'000.00		70'000.00		184'771.15

<b>Comptes de fonctionnement</b>		<b>Budget</b>	<b>2014</b>	<b>Budget</b>	<b>2013</b>	<b>Comptes</b>	<b>2012</b>
		<b>Charges</b>	<b>Revenus</b>	<b>Charges</b>	<b>Revenus</b>	<b>Charges</b>	<b>Revenus</b>
810.435.00	Ventes de bois		135'000.00		135'000.00		125'549.20
810.436.01	Remboursements de traitements		6'500.00		6'500.00		8'382.55
810.436.02	Dédommagements		100.00		100.00		
810.461.00	Subsides de l'Etat		258'000.00		261'000.00		167'512.90
810.476.00	Subventions redistribuées	140	20'000.00		4'000.00		
810.490.04	Imputation interne de frais de personnel		107'000.00		107'000.00		108'901.00
<b>810</b>	<b>TOTAL SERVICE FORESTIER</b>		724'900.00	661'900.00	590'500.00	720'408.25	603'804.15
<b>81</b>	<b>TOTAL SYLVICULTURE</b>		724'900.00	661'900.00	590'500.00	720'408.25	603'804.15
<b>83</b>	<b>COMMERCE ET TOURISME</b>						
<b>830</b>	<b>ANIMATIONS, DEVELOPPEMENT ET TOURISME</b>						
830.365.00	Subside à Monthey Tourisme		460'000.00	460'000.00		460'000.00	
830.365.01	Subside manifestation "Schubertiade"			25'000.00		25'000.00	
830.365.02	Subside à ARTCOM	140	70'000.00	10'000.00		62'000.00	
830.390.02	Imputation interne de frais de personnel TP		17'000.00	17'000.00		17'000.00	
830.390.04	Imputation interne de frais de personnel SF		7'000.00	7'000.00		7'492.50	
<b>830</b>	<b>TOTAL ANIMATIONS, DEVELOPPEMENT ET TOURISME</b>		554'000.00	519'000.00		571'492.50	
<b>831</b>	<b>STATION DES GIETTES</b>						
831.314.04	Entretien et sécurité		12'000.00	12'000.00		8'821.00	
831.365.00	Subside à l'Assoc. Aménagements sportifs Giettes		5'000.00	5'000.00		5'000.00	
<b>831</b>	<b>TOTAL STATION DES GIETTES</b>		17'000.00	17'000.00		13'821.00	
<b>83</b>	<b>TOTAL COMMERCE ET TOURISME</b>		571'000.00	536'000.00		585'313.50	
<b>84</b>	<b>INDUSTRIE, ARTISANAT ET COMMERCE</b>						
<b>840</b>	<b>VIE ECONOMIQUE</b>						
840.312.00	Electricité panneaux d'information		600.00	600.00		426.15	
840.331.00	Amortissements du patrimoine administratif		134'000.00	440'000.00		440'000.00	
840.365.00	Subsides	140		20'000.00		20'000.00	

<b>Comptes de fonctionnement</b>			<b>Budget</b>	<b>2014</b>	<b>Budget</b>	<b>2013</b>	<b>Comptes</b>	<b>2012</b>
			<b>Charges</b>	<b>Revenus</b>	<b>Charges</b>	<b>Revenus</b>	<b>Charges</b>	<b>Revenus</b>
840.365.01	Subside au BBC Monthey	140			50'000.00		50'000.00	
840.365.02	Prix BioArk						50'000.00	
<b>840</b>	<b>TOTAL VIE ECONOMIQUE</b>		134'600.00		510'600.00		560'426.15	
<b>841</b>	<b>FOIRES ET MARCHES</b>							
841.311.00	Achats de matériel		1'000.00		1'000.00			
841.318.03	Animations		5'000.00		5'000.00		5'000.00	
841.318.13	Transports de déchets		6'500.00		6'500.00		5'405.00	
841.390.02	Imputation interne de frais de personnel TP		25'000.00		25'000.00		29'000.00	
841.427.00	Recettes			20'000.00		20'000.00		20'544.00
<b>841</b>	<b>TOTAL FOIRES ET MARCHES</b>		37'500.00	20'000.00	37'500.00	20'000.00	39'405.00	20'544.00
<b>849</b>	<b>AUTRES ACTIVITES COMMERCIALES</b>							
849.318.13	Frais de transports pour la fourrière		12'000.00		12'000.00		12'184.00	
849.410.01	Visas,patentes ambulantes			5'000.00		5'000.00		4'670.00
849.434.00	Facturation à des tiers			14'000.00		14'000.00		16'950.00
<b>849</b>	<b>TOTAL AUTRES ACTIVITES COMMERCIALES</b>		12'000.00	19'000.00	12'000.00	19'000.00	12'184.00	21'620.00
<b>84</b>	<b>TOTAL INDUSTRIE, ARTISANAT ET COMMERCE</b>		184'100.00	39'000.00	560'100.00	39'000.00	612'015.15	42'164.00
<b>86</b>	<b>SERVICE DE L'ELECTRICITE</b>	140						
<b>860</b>	<b>DIRECTION ET ADMINISTRATION</b>	141						
860.301.00	Traitements		536'800.00		532'000.00		556'635.80	
860.303.00	Charges sociales		148'000.00		135'200.00		140'952.35	
860.308.00	Personnel intérimaire	141			125'600.00		65'435.50	
860.309.00	Autres charges de personnel		9'200.00		9'200.00		10'335.10	
860.310.00	Fournitures de bureau et imprimés		28'000.00		32'000.00		25'506.65	
860.310.01	Annonces, journaux, documentation		8'000.00		8'000.00		2'615.15	
860.310.02	Information		4'000.00		4'000.00		1'596.00	
860.311.00	Mobilier et machines		16'000.00		16'000.00		14'116.20	
860.311.10	Achats de matériel informatique		12'000.00		12'000.00		37'682.60	
860.315.00	Entretien du mobilier et des machines		8'000.00		8'000.00		7'354.75	
860.315.10	Entretien du matériel informatique	141	140'000.00		184'400.00		152'389.30	

<b>Comptes de fonctionnement</b>		<b>Budget</b>	<b>2014</b>	<b>Budget</b>	<b>2013</b>	<b>Comptes</b>	<b>2012</b>
		<b>Charges</b>	<b>Revenus</b>	<b>Charges</b>	<b>Revenus</b>	<b>Charges</b>	<b>Revenus</b>
860.317.00	Dédommagements	12'800.00		12'800.00		10'270.40	
860.318.00	Affranchissements	25'600.00		25'600.00		21'700.10	
860.318.01	Frais de procédures et honoraires		141	32'000.00		50'453.65	
860.318.02	Frais télécommunications	28'000.00		28'000.00		24'998.30	
860.318.04	Révision des comptes	1'600.00		1'600.00		4'000.00	
860.318.05	Frais de contentieux	4'000.00		4'000.00		3'729.90	
860.318.06	Assurances RC	8'000.00		8'000.00		7'178.50	
860.318.09	Frais de comptes postaux	24'000.00		24'000.00		21'411.45	
860.318.19	Impôt cantonal					51'223.00	
860.318.29	Impôt TVA					71'788.95	
860.319.01	Cotisations aux associations	38'000.00		48'000.00		36'955.95	
860.390.03	Imputation interne de frais administratifs	80'000.00		80'000.00		80'000.00	
860.390.07	Imputation interne de traitements	12'000.00		12'000.00		12'000.00	
860.434.00	Facturation à des tiers						35'010.00
860.436.00	Remboursements frais de contentieux				28'000.00		31'872.15
860.436.01	Remboursements de traitements						2'332.35
860.490.03	Imputation interne de frais administratifs			410'000.00		500'400.00	
860.490.07	Imputation interne de frais de personnel			706'000.00		814'000.00	
<b>860</b>	<b>TOTAL DIRECTION ET ADMINISTRATION</b>	<b>1'144'000.00</b>		<b>1'342'400.00</b>		<b>1'410'329.60</b>	<b>69'214.50</b>
<b>861</b>	<b>BUREAUX ET ATELIERS</b>						
861.312.00	Eau, énergie, combustible					11'589.60	
861.314.00	Entretien des bureaux et ateliers					5'452.90	
861.316.00	Loyers et chauffage					93'385.60	
861.427.00	Produit des locations						4'112.00
<b>861</b>	<b>TOTAL BUREAUX ET ATELIERS</b>					<b>110'428.10</b>	<b>4'112.00</b>
<b>862</b>	<b>PARC DE VEHICULES</b>						
862.313.00	Achats de carburant					10'874.30	
862.315.04	Entretien des véhicules					13'615.50	
862.318.06	Assurances					4'914.70	
<b>862</b>	<b>TOTAL PARC DE VEHICULES</b>					<b>29'404.50</b>	
<b>863</b>	<b>RESEAU DE DISTRIBUTION</b>						
863.301.00	Traitements		141	750'000.00		717'916.70	



<b>Comptes de fonctionnement</b>			<b>Budget</b>	<b>2014</b>	<b>Budget</b>	<b>2013</b>	<b>Comptes</b>	<b>2012</b>
			<b>Charges</b>	<b>Revenus</b>	<b>Charges</b>	<b>Revenus</b>	<b>Charges</b>	<b>Revenus</b>
863.303.00	Charges sociales	141	220'000.00		180'000.00		165'801.50	
863.309.00	Autres charges de personnel		12'000.00		12'000.00		3'743.95	
863.311.01	Achats de machines et outillage		20'000.00		20'000.00		18'062.35	
863.311.06	Achat d'appareils de mesure et de contrôle		80'000.00		80'000.00			
863.312.00	Eau, énergie, combustible		4'000.00		4'000.00		4'617.50	
863.312.01	Energie pour les pertes de réseau	141	287'000.00		508'000.00		585'097.95	
863.312.02	Eau, énergie, combustible bureaux / ateliers		8'000.00		8'000.00			
863.312.04	Coûts réseaux amonts		1'127'000.00		1'100'000.00			
863.312.05	Service système Swissgrid	141	496'000.00		239'000.00			
863.312.06	Taxes fédérales	142	465'000.00		347'000.00			
863.313.00	Achat de carburant		10'400.00		10'400.00			
863.313.01	Achats de matériel et fournitures		135'000.00		135'000.00		58'043.70	
863.314.00	Entretien des bureaux et ateliers		8'000.00		8'000.00			
863.314.03	Entretien du réseau et des stations		130'000.00		130'000.00		193'100.20	
863.315.02	Rattrapage OIBT		35'000.00		35'000.00			
863.315.03	Entretien des machines et de l'outillage		5'000.00		5'000.00		2'677.60	
863.315.04	Entretien des véhicules		14'400.00		14'400.00			
863.316.00	Loyers et chauffage	142	160'000.00		93'600.00			
863.318.01	Frais d'études		110'000.00		115'000.00			
863.318.03	Travaux de branchements		5'000.00		5'000.00			
863.318.06	Assurances de choses		53'000.00		53'000.00		53'421.80	
863.318.16	Assurances des véhicules		5'200.00		5'200.00			
863.318.19	Impôt cantonal		51'000.00		55'000.00			
863.318.29	Impôt TVA	142	85'000.00		50'000.00			
863.319.00	Différence de couverture NR5-NR7						197'873.70	
863.330.00	Pertes sur débiteurs		5'000.00		5'000.00			
863.331.00	Amortissements du patrimoine administratif		299'000.00		300'000.00		280'206.30	
863.380.00	Attribution au financement spécial	142	399'600.00		89'200.00		989'218.35	
863.390.03	Imputation interne de frais administratifs		369'000.00		450'400.00			
863.390.07	Imputation interne de frais de personnel		635'400.00		732'600.00			
863.390.09	Imputation interne d'intérêts		114'000.00		140'000.00		117'865.00	
863.427.00	Revenus lignes 65 kV			338'000.00		348'000.00		401'783.85
863.427.01	Produits des locations			4'000.00		3'800.00		
863.429.00	Différence de couverture NR5-NR7							265'521.05
863.434.00	Travaux facturés à des tiers			80'000.00		80'000.00		123'169.95
863.434.01	Travaux de branchements facturés			120'000.00		120'000.00		
863.435.20	Acheminement - abonnement	142		851'000.00		838'000.00		
863.435.21	Acheminement - Puissance	142		628'000.00		644'000.00		
863.435.22	Acheminement - Travail	142		3'041'000.00		2'930'000.00		
863.435.23	Acheminement - courbe de charge			30'000.00		30'000.00		
863.435.40	Service système Swissgrid	141		496'000.00		239'000.00		

<b>Comptes de fonctionnement</b>			<b>Budget</b>	<b>2014</b>	<b>Budget</b>	<b>2013</b>	<b>Comptes</b>	<b>2012</b>
			<b>Charges</b>	<b>Revenus</b>	<b>Charges</b>	<b>Revenus</b>	<b>Charges</b>	<b>Revenus</b>
863.435.50	Taxes fédérales	142		465'000.00		347'000.00		
863.436.01	Remboursements de traitements							67'508.00
863.436.02	Dédommagements des assurances							64'697.50
863.490.07	Imputation interne de frais de personnel			100'000.00		100'000.00		270'000.00
<b>863</b>	<b>TOTAL RESEAU DE DISTRIBUTION</b>		6'153'000.00	6'153'000.00	5'679'800.00	5'679'800.00	3'387'646.60	1'192'680.35
<b>864</b>	<b>BRANCHEMENTS</b>							
864.313.01	Achats de matériel et fournitures						120'253.65	
864.318.03	Travaux de branchements factures de tiers						6'108.55	
864.434.00	Travaux de branchements facturés							138'531.00
<b>864</b>	<b>TOTAL BRANCHEMENTS</b>						126'362.20	138'531.00
<b>865</b>	<b>COMMERCIALISATION DE L'ENERGIE</b>							
865.311.01	Achats d'appareils de mesure et de contrôle						81'070.00	
865.312.03	Achat d'énergie	142	4'807'000.00		7'820'000.00		7'863'086.75	
865.312.04	Coûts réseaux amont						873'450.35	
865.312.05	Service système Swissgrid						350'782.55	
865.312.06	Taxes fédérales						332'982.05	
865.315.02	Entretien des compteurs						20'477.15	
865.318.01	Frais d'études		8'000.00		8'000.00			
865.330.00	Pertes sur débiteurs		5'000.00		5'000.00		26'522.95	
865.380.00	Attribution au financement spécial	142	711'200.00		45'300.00			
865.390.03	Imputation interne de frais administratifs		20'500.00		25'000.00			
865.390.07	Imputation interne de frais de personnel		35'300.00		40'700.00		135'000.00	
865.390.12	Imputation interne au développement durable						144'118.00	
865.427.00	Location d'appareils de mesure et de contrôle							19'435.00
865.435.00	Vente de l'énergie	142		5'300'000.00		7'436'000.00		7'798'560.95
865.435.01	Vente de l'énergie des pertes de réseau	142		287'000.00		508'000.00		588'774.05
865.435.20	Acheminement - Abonnement							808'899.50
865.435.21	Acheminement - Puissance							636'112.70
865.435.22	Acheminement - Travail							3'080'359.60
865.435.40	Acheminement - Swissgrid							381'835.00
865.435.50	Taxes fédérales							344'532.80
<b>865</b>	<b>TOTAL COMMERCIALISATION DE L'ENERGIE</b>		5'587'000.00	5'587'000.00	7'944'000.00	7'944'000.00	9'827'489.80	13'658'509.60

<b>Comptes de fonctionnement</b>		<b>Budget</b>	<b>2014</b>	<b>Budget</b>	<b>2013</b>	<b>Comptes</b>	<b>2012</b>
		<b>Charges</b>	<b>Revenus</b>	<b>Charges</b>	<b>Revenus</b>	<b>Charges</b>	<b>Revenus</b>
<b>866</b>	<b>ECLAIRAGE PUBLIC</b>						
866.313.01	Achats de fournitures					45'947.05	
866.315.12	Entretien de l'équipement					21'444.00	
866.390.07	Imputation interne de frais de personnel					135'000.00	
866.434.00	Travaux facturés à des tiers						33'913.15
<b>866</b>	<b>TOTAL ECLAIRAGE PUBLIC</b>					202'391.05	33'913.15
<b>867</b>	<b>ETUDES</b>						
867.318.01	Frais d'études					134'027.35	
<b>867</b>	<b>TOTAL ETUDES</b>					134'027.35	
<b>868</b>	<b>DEVELOPPEMENT DURABLE</b>						
868.331.00	Amortissements du patrimoine administratif					115'600.60	
868.490.12	Imputation interne des redevances et énergies						246'719.20
<b>868</b>	<b>TOTAL DEVELOPPEMENT DURABLE</b>					115'600.60	246'719.20
<b>86</b>	<b>TOTAL SERVICE DE L'ELECTRICITE</b>	12'884'000.00	12'884'000.00	14'966'200.00	14'966'200.00	15'343'679.80	15'343'679.80
<b>88</b>	<b>DEVELOPPEMENT DURABLE &amp; AUTRES PRESTATIONS</b>	140					
<b>880</b>	<b>DEVELOPPEMENT DURABLE</b>						
880.318.01	Frais d'études	143	120'000.00	160'000.00			
880.390.03	Imputation interne de frais administratifs		8'200.00	10'000.00			
880.390.07	Imputation interne de frais de personnel		14'100.00	16'300.00			
<b>880</b>	<b>TOTAL DEVELOPPEMENT DURABLE</b>		142'300.00	186'300.00			
<b>881</b>	<b>PRODUCTION</b>						
881.314.03	Entretien des centrales de production	143	11'500.00				
881.318.06	Assurances de choses	143	6'600.00				
881.331.00	Amortissements du patrimoine administratif		183'000.00	194'000.00			
881.390.03	Imputation interne de frais administratifs		8'200.00	10'000.00			

<b>Comptes de fonctionnement</b>		<b>Budget</b>	<b>2014</b>	<b>Budget</b>	<b>2013</b>	<b>Comptes</b>	<b>2012</b>
		<b>Charges</b>	<b>Revenus</b>	<b>Charges</b>	<b>Revenus</b>	<b>Charges</b>	<b>Revenus</b>
881.390.07	Imputation interne de frais de personnel	14'100.00		16'300.00			
881.435.00	Recettes des centrales de production		350'000.00		350'000.00		
881.490.12	Imputation interne des redevances		102'000.00		85'000.00		
<b>881</b>	<b>TOTAL PRODUCTION</b>	223'400.00	452'000.00	220'300.00	435'000.00		
<b>882</b>	<b>ECLAIRAGE PUBLIC</b>						
882.313.01	Achats de fournitures	50'000.00		50'000.00			
882.315.12	Entretien de l'éclairage public	70'000.00		20'000.00			
882.315.13	Entretien de l'éclairage de Noël	10'000.00		10'000.00			
882.315.14	Entretien de l'éclairage passages piétons	50'000.00		50'000.00			
882.331.00	Amortissements du patrimoine administratif	40'000.00					
882.390.03	Imputation interne de frais administratifs	4'100.00		5'000.00			
882.390.07	Imputation interne de frais de personnel	107'100.00		108'100.00			
882.434.00	Travaux facturés à des tiers		40'000.00		40'000.00		
882.490.08	Imputation interne des coûts d'entretien (TPE)		291'200.00		203'100.00		
<b>882</b>	<b>TOTAL ECLAIRAGE PUBLIC</b>	331'200.00	331'200.00	243'100.00	243'100.00		
<b>88</b>	<b>TOTAL DEVELOPPEMENT DURABLE &amp; AUTRES PRESTATION</b>	696'900.00	783'200.00	649'700.00	678'100.00		
<b>8</b>	<b>TOTAL ECONOMIE PUBLIQUE</b>	15'060'900.00	14'340'800.00	17'373'900.00	16'273'800.00	17'261'416.70	15'989'947.95

<b>Comptes de fonctionnement</b>		<b>Budget</b>	<b>2014</b>	<b>Budget</b>	<b>2013</b>	<b>Comptes</b>	<b>2012</b>
		<b>Charges</b>	<b>Revenus</b>	<b>Charges</b>	<b>Revenus</b>	<b>Charges</b>	<b>Revenus</b>
<b>9</b>	<b>FINANCES ET IMPOTS</b>						
<b>90</b>	<b>IMPOTS</b>						
<b>900</b>	<b>IMPOTS DES PERSONNES PHYSIQUES</b>						
900.330.00	Pertes sur débiteurs	680'000.00		700'000.00		678'634.05	
900.330.01	Remises d'impôts	40'000.00		50'000.00		35'894.15	
900.352.00	Répartition intercomm. sur immeubles bâtis	180'000.00		180'000.00		208'019.50	
900.400.00	Impôt sur le revenu	146	30'800'000.00		30'400'000.00		31'501'119.35
900.400.01	Impôt sur la fortune	146	3'700'000.00		3'700'000.00		3'628'091.80
900.400.02	Impôt à la source		1'900'000.00		1'700'000.00		2'348'366.50
900.400.03	Impôt personnel		220'000.00		210'000.00		227'643.35
900.400.05	Impôt des frontaliers		700'000.00		600'000.00		741'079.55
900.402.00	Impôt foncier		1'200'000.00		1'200'000.00		1'090'335.35
900.402.01	Répartition intercomm. sur immeubles bâtis		210'000.00		190'000.00		227'748.80
900.403.00	Impôt sur les gains en capital		650'000.00		700'000.00		640'096.40
900.403.01	Impôt sur les gains immobiliers	146	450'000.00		300'000.00		911'909.50
900.405.00	Impôt sur les successions et donation	146	350'000.00		250'000.00		362'938.95
900.407.00	Amendes fiscales						163'042.00
900.424.01	Pertes d'impôts récupérées		60'000.00		60'000.00		63'421.45
<b>900</b>	<b>TOTAL IMPOTS DES PERSONNES PHYSIQUES</b>	900'000.00	40'240'000.00	930'000.00	39'310'000.00	922'547.70	41'905'793.00
<b>901</b>	<b>IMPOTS DES PERSONNES MORALES</b>	146					
901.330.01	Pertes sur débiteurs	20'000.00		30'000.00		4'753.85	
901.401.00	Impôt sur le bénéfice		6'800'000.00		5'900'000.00		8'163'044.50
901.401.01	Impôt sur le capital		1'600'000.00		1'320'000.00		1'899'744.40
901.402.00	Impôt foncier		2'800'000.00		2'700'000.00		2'776'006.25
<b>901</b>	<b>TOTAL IMPOTS DES PERSONNES MORALES</b>	20'000.00	11'200'000.00	30'000.00	9'920'000.00	4'753.85	12'838'795.15
<b>902</b>	<b>TAXES ET AUTRES IMPOTS</b>						
902.341.01	Autres participations	1'000.00		1'000.00		621.15	
902.365.00	Subside à la SPA pour les chiens	146	3'300.00				
902.406.00	Impôt sur les chiens		90'000.00		90'000.00		90'860.00
902.410.00	Patentes débits de boissons		20'000.00		20'000.00		19'838.00
902.410.01	Appareils automatiques		10'000.00		10'000.00		10'200.00

<b>Comptes de fonctionnement</b>		<b>Budget</b>	<b>2014</b>	<b>Budget</b>	<b>2013</b>	<b>Comptes</b>	<b>2012</b>
		<b>Charges</b>	<b>Revenus</b>	<b>Charges</b>	<b>Revenus</b>	<b>Charges</b>	<b>Revenus</b>
902.410.02	Affichage public		45'000.00		45'000.00		45'096.00
<b>902</b>	<b>TOTAL TAXES ET AUTRES IMPOTS</b>	4'300.00	165'000.00	1'000.00	165'000.00	621.15	165'994.00
<b>90</b>	<b>TOTAL IMPOTS</b>	924'300.00	51'605'000.00	961'000.00	49'395'000.00	927'922.70	54'910'582.15
<b>92</b>	<b>PEREQUATION FINANCIERE</b>						
<b>920</b>	<b>FONDS DE PEREQUATION</b>						
920.444.00	Péréquation des ressources	147	60'000.00		51'000.00		86'786.75
<b>920</b>	<b>TOTAL FONDS DE PEREQUATION</b>		60'000.00		51'000.00		86'786.75
<b>92</b>	<b>TOTAL PEREQUATION FINANCIERE</b>		60'000.00		51'000.00		86'786.75
<b>93</b>	<b>QUOTES-PARTS AUX RECETTES</b>						
<b>930</b>	<b>Parts aux recettes de la Confédération</b>						
930.440.00	Parts à des recettes fédérales		10'000.00		10'000.00		11'510.40
<b>930</b>	<b>TOTAL Parts aux recettes de la Confédération</b>		10'000.00		10'000.00		11'510.40
<b>931</b>	<b>PART COMMUNALE AUX IMPOTS CANTONAUX</b>						
931.318.09	Impôt cantonal		50'000.00	50'000.00		51'692.25	
<b>931</b>	<b>TOTAL PART COMMUNALE AUX IMPOTS CANTONAUX</b>		50'000.00	50'000.00		51'692.25	
<b>932</b>	<b>PARTS COMMUNALES AUX REGALES ET PATENTES</b>						
932.390.12	Imputation interne au développement durable		102'000.00	85'000.00		102'601.20	

<b>Comptes de fonctionnement</b>		<b>Budget</b>	<b>2014</b>	<b>Budget</b>	<b>2013</b>	<b>Comptes</b>	<b>2012</b>
		<b>Charges</b>	<b>Revenus</b>	<b>Charges</b>	<b>Revenus</b>	<b>Charges</b>	<b>Revenus</b>
932.411.00	Redevances hydrauliques		102'000.00		85'000.00		102'601.20
<b>932</b>	<b>TOTAL PARTS COMMUNALES AUX REGALES ET PATENTES</b>	102'000.00	102'000.00	85'000.00	85'000.00	102'601.20	102'601.20
<b>93</b>	<b>TOTAL QUOTES-PARTS AUX RECETTES</b>	152'000.00	112'000.00	135'000.00	95'000.00	154'293.45	114'111.60
<b>94</b>	<b>GERANCE DE LA FORTUNE ET DES DETTES</b>						
<b>940</b>	<b>INTERETS</b>						
940.320.00	Engagements courants	500.00		500.00		101.85	
940.321.00	Dettes à court terme	10'000.00		10'000.00		5'106.50	
940.322.00	Dettes à moyen et long termes	1'470'000.00		1'700'000.00		1'613'661.65	
940.323.00	Engagements envers des entités particulières	117'000.00		82'000.00		93'975.65	
940.329.00	Autres intérêts passifs	320'000.00		300'000.00		401'621.10	
940.420.00	Comptes à vue		10'000.00		20'000.00		6'236.55
940.421.00	Intérêts de retard		600'000.00		550'000.00		785'454.00
940.422.00	Prêts		500.00		500.00		
940.426.00	Dividendes des titres		369'000.00		314'000.00		368'385.00
940.490.09	Imputations d'intérêts aux financements spéciaux		775'000.00		680'000.00		541'991.00
<b>940</b>	<b>TOTAL INTERETS</b>	1'917'500.00	1'754'500.00	2'092'500.00	1'564'500.00	2'114'466.75	1'702'066.55
<b>941</b>	<b>FRAIS D'EMISSION</b>						
941.318.08	Frais bancaires	14'000.00		14'000.00		12'664.40	
941.318.09	Frais de comptes postaux	58'000.00		58'000.00		52'918.90	
<b>941</b>	<b>TOTAL FRAIS D'EMISSION</b>	72'000.00		72'000.00		65'583.30	
<b>942</b>	<b>IMMEUBLES DU PATRIMOINE FINANCIER</b>						
942.301.00	Traitements	5'400.00		5'600.00		2'553.75	
942.303.00	Charges sociales	800.00		800.00		252.50	
942.312.00	Eau, énergie, combustible	31'000.00		20'000.00		20'533.80	
942.314.00	Entretien des bâtiments	29'000.00		22'000.00		16'438.75	
942.318.06	Assurances de choses	22'000.00		21'800.00		22'133.70	
942.390.01	Imputation interne de frais de personnel BU	13'000.00		13'000.00		16'500.85	
942.390.02	Imputation interne de frais de personnel TP	800.00		800.00		3'000.00	
942.390.05	Imputation interne de produits de nettoyage	2'000.00		2'000.00		500.00	

<b>Comptes de fonctionnement</b>			<b>Budget</b>	<b>2014</b>	<b>Budget</b>	<b>2013</b>	<b>Comptes</b>	<b>2012</b>
			<b>Charges</b>	<b>Revenus</b>	<b>Charges</b>	<b>Revenus</b>	<b>Charges</b>	<b>Revenus</b>
942.423.00	Produit des locations	147		247'100.00		354'000.00		261'437.70
942.436.00	Facturation à des tiers - charges chauffage			2'300.00		2'300.00		2'460.00
942.436.02	Dédommagements des assurances							41.90
<b>942</b>	<b>TOTAL IMMEUBLES DU PATRIMOINE FINANCIER</b>		104'000.00	249'400.00	86'000.00	356'300.00	81'913.35	263'939.60
<b>943</b>	<b>DOMAINES</b>							
943.308.00	Personnel intérimaire		3'000.00		3'000.00			
943.314.01	Entretien	147	9'000.00		36'000.00		7'686.55	
943.316.00	Locations de terrains		100.00		100.00		100.00	
943.318.04	Frais d'actes		50'000.00		50'000.00		31'695.00	
943.318.20	Débours au Registre foncier		500.00		500.00			
943.331.00	Amortissements du patrimoine administratif						5'476.50	
943.390.02	Imputation interne de frais de personnel TP		93'000.00		91'000.00		42'650.00	
943.423.00	Produit des locations de terrains			21'000.00		21'000.00		21'601.25
943.423.01	Redevances de droits de superficie			210'000.00		210'000.00		209'077.70
943.427.00	Utilisation du domaine public			30'100.00		30'100.00		84'184.00
<b>943</b>	<b>TOTAL DOMAINES</b>		155'600.00	261'100.00	180'600.00	261'100.00	87'608.05	314'862.95
<b>944</b>	<b>REAJUSTEMENT VALEURS PATRIMOINE FINANCIER</b>							
944.330.00	Résultat sur transactions pertes						40'000.00	
<b>944</b>	<b>TOTAL REAJUSTEMENT VALEURS PATRIMOINE FINANCIER</b>						40'000.00	
<b>945</b>	<b>REAJUSTEMENT VALEURS PATRIMOINE ADMINISTRATIF</b>							
945.425.00	Résultat sur transactions recettes							16'560.00
<b>945</b>	<b>TOTAL REAJUSTEMENT VALEURS PATRIMOINE ADMINISTRATIF</b>							16'560.00
<b>94</b>	<b>TOTAL GERANCE DE LA FORTUNE ET DES DETTES</b>		2'249'100.00	2'265'000.00	2'431'100.00	2'181'900.00	2'389'571.45	2'297'429.10
<b>99</b>	<b>POSTES NON VENTILES</b>							
<b>990</b>	<b>CREDIT A DISPOSITION</b>							
990.319.00	Crédit à disposition	147	100'000.00		300'000.00			



<b>Comptes de fonctionnement</b>			<b>Budget</b>	<b>2014</b>	<b>Budget</b>	<b>2013</b>	<b>Comptes</b>	<b>2012</b>
			<b>Charges</b>	<b>Revenus</b>	<b>Charges</b>	<b>Revenus</b>	<b>Charges</b>	<b>Revenus</b>
990.331.00	Amortissements du patrimoine administratif	147	300'000.00		100'000.00			
<b>990</b>	<b>TOTAL CREDIT A DISPOSITION</b>		400'000.00		400'000.00			
<b>991</b>	<b>CAISSE DE PENSIONS REFORME STRUCTURELLE</b>							
991.439.00	Dissolution de provision	147		315'000.00				
<b>991</b>	<b>TOTAL CAISSE DE PENSIONS REFORME STRUCTURELLE</b>			315'000.00				
<b>99</b>	<b>TOTAL POSTES NON VENTILES</b>		400'000.00	315'000.00	400'000.00			
<b>9</b>	<b>TOTAL FINANCES ET IMPOTS</b>		3'725'400.00	54'357'000.00	3'927'100.00	51'722'900.00	3'471'787.60	57'408'909.60
	<b>Total compte de fonctionnement</b>		104'701'400.00	102'641'800.00	103'303'100.00	100'209'700.00	99'815'921.65	104'063'996.30
	<b>Excédent de revenus ou de charges</b>			2'059'600.00		3'093'400.00	4'248'074.65	

Compte des investissements

---

<b>Comptes d'investissement</b>			<b>Budget</b>	<b>2014</b>	<b>Budget</b>	<b>2013</b>	<b>Comptes</b>	<b>2012</b>
			<b>Dépenses</b>	<b>Recettes</b>	<b>Dépenses</b>	<b>Recettes</b>	<b>Dépenses</b>	<b>Recettes</b>
<b>0</b>	<b>ADMINISTRATION GENERALE</b>							
<b>02</b>	<b>ADMINISTRATION GENERALE</b>							
<b>020</b>	<b>INFORMATION ET VIE ECONOMIQUE</b>							
020.506.00	Achats de mobilier et machines	107	28'000.00					
020.506.05	Achats de matériel informatique	107	29'000.00					
<b>020</b>	<b>TOTAL INFORMATION ET VIE ECONOMIQUE</b>		57'000.00					
<b>02</b>	<b>TOTAL ADMINISTRATION GENERALE</b>		57'000.00					
<b>09</b>	<b>BATIMENTS</b>							
<b>090</b>	<b>BATIMENTS ADMINISTRATIFS</b>							
090.503.02	Hôtel de Ville, réfections	107	150'000.00					
090.661.02	Hôtel de Ville, participation du canton	107		100'000.00				
<b>090</b>	<b>TOTAL BATIMENTS ADMINISTRATIFS</b>		150'000.00	100'000.00				
<b>091</b>	<b>AUTRES BATIMENTS DU PATRIMOINE ADMINISTRATIF</b>							
091.500.01	Achats de terrains au Verney		50'000.00		50'000.00			
091.503.02	Bâtiment Place Centrale 3, réfections	108	100'000.00					
091.503.11	Couvert communal, études						97'404.00	
091.503.12	Achats/démolitions biens immobiliers au Crochetan				700'000.00		58'302.60	
091.503.13	Achat/démolition parcelle 727 au Crochetan	108	800'000.00					
091.503.15	Bâtiment au-delà du Pont, parc. 3737, démolition				60'000.00			
091.503.19	Réalisation d'un couvert aux Mangettes		1'650'000.00		850'000.00			
091.503.20	Maison Hildbrand, réfections	108	15'000.00					
091.503.21	Ferme du Crochetan, réfections	108	30'000.00					

<b>Comptes d'investissement</b>		<b>Budget Dépenses</b>	<b>2014 Recettes</b>	<b>Budget Dépenses</b>	<b>2013 Recettes</b>	<b>Comptes Dépenses</b>	<b>2012 Recettes</b>
091.503.22	Bâtiment av. du Simplon 6 sanitaires					203'946.45	
<b>091</b>	<b>TOTAL AUTRES BATIMENTS DU PATRIMOINE ADMINISTRATIF</b>	2'645'000.00		1'660'000.00		360'316.45	
<b>09</b>	<b>TOTAL BATIMENTS</b>	2'795'000.00	100'000.00	1'660'000.00		360'316.45	
<b>0</b>	<b>TOTAL ADMINISTRATION GENERALE</b>	2'852'000.00	100'000.00	1'660'000.00		360'316.45	

<b>Comptes d'investissement</b>		<b>Budget</b>	<b>2014</b>	<b>Budget</b>	<b>2013</b>	<b>Comptes</b>	<b>2012</b>
		<b>Dépenses</b>	<b>Recettes</b>	<b>Dépenses</b>	<b>Recettes</b>	<b>Dépenses</b>	<b>Recettes</b>
<b>1</b>	<b>SECURITE PUBLIQUE</b>						
<b>10</b>	<b>PROTECTION JURIDIQUE</b>						
<b>100</b>	<b>REGISTRE FONCIER,CADASTRE POIDS ET MESURES</b>						
100.509.01	Mensuration officielle, renouvellement	111	175'000.00				
<b>100</b>	<b>TOTAL REGISTRE FONCIER,CADASTRE POIDS ET MESURES</b>		175'000.00				
<b>10</b>	<b>TOTAL PROTECTION JURIDIQUE</b>		175'000.00				
<b>11</b>	<b>POLICE MUNICIPALE</b>						
<b>113</b>	<b>CORPS DE POLICE</b>						
113.503.00	Achat de locaux "Police municipale"	111	2'150'000.00				
113.506.01	Système de contrôle, radar	111	30'000.00				
113.506.04	Caméras de vidéo- surveillance	112	40'000.00				
113.506.06	Système de liaisons	112	50'000.00				
113.506.07	Uniformes et équipements des agents			100'000.00			
113.506.08	Moniteur interactif	112	11'000.00				
113.610.00	Ventes parcelles 862-863 au lieu-dit "Venise"	111		2'050'000.00			
113.662.01	Système de contrôle, radar, participation	111		10'000.00			
113.662.07	Uniformes et équipements des agents, participation				33'000.00		
<b>113</b>	<b>TOTAL CORPS DE POLICE</b>		2'281'000.00	2'060'000.00	100'000.00	33'000.00	
<b>11</b>	<b>TOTAL POLICE MUNICIPALE</b>		2'281'000.00	2'060'000.00	100'000.00	33'000.00	
<b>14</b>	<b>SERVICE DU FEU</b>						
<b>140</b>	<b>SERVICE DU FEU ET CSI</b>						
140.503.00	Nouvelle caserne du feu, honoraires		50'000.00		60'000.00		
140.506.00	Véhicules du service du feu	112	1'300'000.00				
140.506.01	Achat d'un véhicule				620'000.00		
140.506.02	Achat d'un véhicule "Matériel"		60'000.00				
140.561.03	Achat d'un bus de commandement					43'517.40	

<b>Comptes d'investissement</b>			<b>Budget</b>	<b>2014</b>	<b>Budget</b>	<b>2013</b>	<b>Comptes</b>	<b>2012</b>
			<b>Dépenses</b>	<b>Recettes</b>	<b>Dépenses</b>	<b>Recettes</b>	<b>Dépenses</b>	<b>Recettes</b>
140.661.00	Véhicules du service du feu, subsides Etat	112		1'040'000.00				
140.661.01	Achat d'un véhicule subside Etat					620'000.00		
140.661.02	Véhicule "Matériel" subside Etat			24'000.00				
<b>140</b>	<b>TOTAL SERVICE DU FEU ET CSI</b>		1'410'000.00	1'064'000.00	680'000.00	620'000.00	43'517.40	
<b>14</b>	<b>TOTAL SERVICE DU FEU</b>		1'410'000.00	1'064'000.00	680'000.00	620'000.00	43'517.40	
<b>16</b>	<b>PROTECTION DE LA POPULATION</b>							
<b>160</b>	<b>PROTECTION CIVILE</b>							
160.503.00	Abri PCi de la Plantaud, hébergement d'urgence		1'100'000.00					
160.610.00	Vente parcelle No 5980 à la Plantaud			700'000.00		700'000.00		
160.661.00	Abri PCi de la Plantaud, prélèvement sur le fonds			400'000.00				
<b>160</b>	<b>TOTAL PROTECTION CIVILE</b>		1'100'000.00	1'100'000.00		700'000.00		
<b>16</b>	<b>TOTAL PROTECTION DE LA POPULATION</b>		1'100'000.00	1'100'000.00		700'000.00		
<b>1</b>	<b>TOTAL SECURITE PUBLIQUE</b>		4'966'000.00	4'224'000.00	780'000.00	1'353'000.00	43'517.40	

<b>Comptes d'investissement</b>		<b>Budget</b>	<b>2014</b>	<b>Budget</b>	<b>2013</b>	<b>Comptes</b>	<b>2012</b>
		<b>Dépenses</b>	<b>Recettes</b>	<b>Dépenses</b>	<b>Recettes</b>	<b>Dépenses</b>	<b>Recettes</b>
<b>2</b>	<b>ENSEIGNEMENT ET FORMATION</b>						
<b>21</b>	<b>ECOLES PUBLIQUES</b>						
<b>210</b>	<b>ECOLES ENFANTINES ET PRIMAIRES</b>						
210.506.00	Equipement informatique	116	35'000.00				
210.506.01	Achats de mobilier	116	155'000.00	60'000.00			
<b>210</b>	<b>TOTAL ECOLES ENFANTINES ET PRIMAIRES</b>		190'000.00	60'000.00			
<b>211</b>	<b>CYCLE D'ORIENTATION</b>						
211.503.00	Réfectoire scolaire bâtiment CRTO		1'600'000.00	1'290'000.00			
211.506.00	Achats de mobilier	116	25'000.00				
211.506.02	Achats de mobilier, réfectoire scolaire CRTO	116	310'000.00				
211.506.04	Equipement informatique	116	60'000.00				
<b>211</b>	<b>TOTAL CYCLE D'ORIENTATION</b>		1'995'000.00	1'290'000.00			
<b>21</b>	<b>TOTAL ECOLES PUBLIQUES</b>		2'185'000.00	1'350'000.00			
<b>28</b>	<b>BATIMENTS SCOLAIRES</b>						
<b>281</b>	<b>BATIMENTS DES ECOLES PRIMAIRES</b>						
281.503.00	Remplacement de tableaux dans les écoles primaires	116	20'000.00				
281.503.02	Pavillon Cinquantoux, réfections	116	15'000.00				
281.503.03	Ecole de Choëx, réfections	116	40'000.00				
281.503.04	Collège avenue de la Gare			50'000.00			
281.503.05	Collège av. de l'Europe, assainissement			200'000.00		1'695'382.20	
281.503.07	Bâtiments scolaires Mabillon V, études		125'000.00			203'398.70	
281.503.08	Collège avenue de la Gare					6'480.00	
281.503.09	Collège av. de l'Europe, assainissement amiante					73'126.80	
281.503.10	Ecole rue du Dr Beck			9'000.00			
281.503.11	Collège Mabillon V		500'000.00	500'000.00		206'978.20	
281.503.12	Collège av. de l'Europe, raccordement chauffage		182'000.00	282'000.00			
281.503.13	Structure provisoire, parc Cinquantoux			600'000.00			
281.503.14	Ecole des Genêts, réfections	116	10'000.00				
281.503.16	Ecole et salle de gym de Choëx, études	117	10'000.00				

<b>Comptes d'investissement</b>			<b>Budget</b>	<b>2014</b>	<b>Budget</b>	<b>2013</b>	<b>Comptes</b>	<b>2012</b>
			<b>Dépenses</b>	<b>Recettes</b>	<b>Dépenses</b>	<b>Recettes</b>	<b>Dépenses</b>	<b>Recettes</b>
281.503.17	Pavillon Mabillon III, réfections	117	25'000.00					
281.661.12	Collège av. de l'Europe, CAD subside Etat			79'000.00				
<b>281</b>	<b>TOTAL BATIMENTS DES ECOLES PRIMAIRES</b>		927'000.00	79'000.00	1'641'000.00		2'185'365.90	
<b>282</b>	<b>COLLEGE DU REPOSIEUX</b>							
282.503.01	Assainissement						90'513.65	
<b>282</b>	<b>TOTAL COLLEGE DU REPOSIEUX</b>						90'513.65	
<b>28</b>	<b>TOTAL BATIMENTS SCOLAIRES</b>		927'000.00	79'000.00	1'641'000.00		2'275'879.55	
<b>2</b>	<b>TOTAL ENSEIGNEMENT ET FORMATION</b>		3'112'000.00	79'000.00	2'991'000.00		2'275'879.55	



<b>Comptes d'investissement</b>		<b>Budget</b>	<b>2014</b>	<b>Budget</b>	<b>2013</b>	<b>Comptes</b>	<b>2012</b>
		<b>Dépenses</b>	<b>Recettes</b>	<b>Dépenses</b>	<b>Recettes</b>	<b>Dépenses</b>	<b>Recettes</b>
<b>3</b>	<b>CULTURE, LOISIRS ET CULTE</b>						
<b>30</b>	<b>ENCOURAGEMENT A LA CULTURE</b>						
<b>300</b>	<b>MEDIATHEQUE</b>						
300.506.00	Equipements et aménagement					49'553.70	
300.506.01	Equipement informatique	120	100'000.00				
300.661.01	Equipement informatique, subside Etat	120		20'000.00			
<b>300</b>	<b>TOTAL MEDIATHEQUE</b>		100'000.00	20'000.00		49'553.70	
<b>301</b>	<b>THEATRE DU CROCHETAN</b>						
301.503.00	Réfections	121	40'000.00			108'533.85	
301.506.00	Achats de mobilier et installations	121	50'000.00				
<b>301</b>	<b>TOTAL THEATRE DU CROCHETAN</b>		90'000.00			108'533.85	
<b>308</b>	<b>AUTRES SALLES ET BATIMENTS CULTURELS</b>						
308.503.03	Salle de la Gare, réfections	121	20'000.00				
<b>308</b>	<b>TOTAL AUTRES SALLES ET BATIMENTS CULTURELS</b>		20'000.00				
<b>30</b>	<b>TOTAL ENCOURAGEMENT A LA CULTURE</b>		210'000.00	20'000.00		158'087.55	
<b>33</b>	<b>PARCS PUBLICS ET CHEMINS PEDESTRES</b>						
<b>330</b>	<b>PARCS PUBLICS ET CHEMINS PEDESTRES</b>						
330.501.00	Places de jeux					20'841.95	
330.501.01	Aménagement parc du Crochetan	121	1'000'000.00	340'000.00		45'371.85	
330.501.03	Aménagement du parc de la Tormaz		500'000.00	500'000.00		78'700.00	
330.501.05	Parc du Cinquantoux	121	12'000.00				
330.501.06	Colline du Château-Vieux	121	17'000.00				

<b>Comptes d'investissement</b>		<b>Budget</b>	<b>2014</b>	<b>Budget</b>	<b>2013</b>	<b>Comptes</b>	<b>2012</b>
		<b>Dépenses</b>	<b>Recettes</b>	<b>Dépenses</b>	<b>Recettes</b>	<b>Dépenses</b>	<b>Recettes</b>
330.503.00	Acquisition/construction de nouvelles serres					1'098'622.00	
<b>330</b>	<b>TOTAL PARCS PUBLICS ET CHEMINS PEDESTRES</b>	1'529'000.00		840'000.00		1'243'535.80	
<b>33</b>	<b>TOTAL PARCS PUBLICS ET CHEMINS PEDESTRES</b>	1'529'000.00		840'000.00		1'243'535.80	
<b>34</b>	<b>SPORTS</b>						
<b>340</b>	<b>SALLES DE GYMNASTIQUE</b>						
340.503.00	Salle de gym du Reposieux					601'325.95	
340.503.02	Salle de gym du Reposieux aménagement tribunes			150'000.00			
<b>340</b>	<b>TOTAL SALLES DE GYMNASTIQUE</b>			150'000.00		601'325.95	
<b>342</b>	<b>TERRAINS ET INSTALLATIONS DE SPORTS</b>						
342.501.03	Stade Verney, rénovation piste d'athlétisme					404'038.55	
342.501.04	Aménagements sportifs au Reposieux	145'000.00		295'000.00			
342.501.05	Stade Pottier, réfection avec arrosage automatique			420'000.00			
342.503.02	Stade Noyeraya, vestiaires provisoires		121	60'000.00			
342.610.04	Aménagements sportifs au Reposieux, indemnité				85'000.00		
<b>342</b>	<b>TOTAL TERRAINS ET INSTALLATIONS DE SPORTS</b>	205'000.00		715'000.00	85'000.00	404'038.55	
<b>349</b>	<b>AUTRES TACHES SPORTIVES</b>						
349.509.00	Concept et planification infrastructures sportives					5'244.30	
349.509.01	Etude de développement, zone sportive du Verney	50'000.00		180'000.00			
349.509.02	Assainissement de la piscine découverte, étude	380'000.00	122	150'000.00			
<b>349</b>	<b>TOTAL AUTRES TACHES SPORTIVES</b>	430'000.00		330'000.00		5'244.30	
<b>34</b>	<b>TOTAL SPORTS</b>	635'000.00		1'195'000.00	85'000.00	1'010'608.80	

<b>Comptes d'investissement</b>		<b>Budget</b>	<b>2014</b>	<b>Budget</b>	<b>2013</b>	<b>Comptes</b>	<b>2012</b>
		<b>Dépenses</b>	<b>Recettes</b>	<b>Dépenses</b>	<b>Recettes</b>	<b>Dépenses</b>	<b>Recettes</b>
<b>35</b>	<b>AUTRES LOISIRS</b>						
<b>350</b>	<b>SERVICE ANIMATION JEUNESSE</b>						
350.503.00	Réfections	122					
<b>350</b>	<b>TOTAL SERVICE ANIMATION JEUNESSE</b>						
<b>35</b>	<b>TOTAL AUTRES LOISIRS</b>						
<b>39</b>	<b>EGLISES</b>						
<b>390</b>	<b>PAROISSE CATHOLIQUE</b>						
390.563.00	Rénovation immeubles						
<b>390</b>	<b>TOTAL PAROISSE CATHOLIQUE</b>						
<b>39</b>	<b>TOTAL EGLISES</b>						
<b>3</b>	<b>TOTAL CULTURE, LOISIRS ET CULTE</b>						

<b>Comptes d'investissement</b>		<b>Budget</b>	<b>2014</b>	<b>Budget</b>	<b>2013</b>	<b>Comptes</b>	<b>2012</b>
		<b>Dépenses</b>	<b>Recettes</b>	<b>Dépenses</b>	<b>Recettes</b>	<b>Dépenses</b>	<b>Recettes</b>
<b>4</b>	<b>SANTE</b>						
<b>44</b>	<b>CENTRE MEDICO-SOCIAL REGIONAL</b>						
<b>441</b>	<b>BATIMENT DU CENTRE MEDICO-SOCIAL</b>						
441.503.00	Réfections					70'756.55	
441.503.02	Aménagement au sous-sol	300'000.00		500'000.00			
<b>441</b>	<b>TOTAL BATIMENT DU CENTRE MEDICO-SOCIAL</b>	300'000.00		500'000.00		70'756.55	
<b>44</b>	<b>TOTAL CENTRE MEDICO-SOCIAL REGIONAL</b>	300'000.00		500'000.00		70'756.55	
<b>4</b>	<b>TOTAL SANTE</b>	300'000.00		500'000.00		70'756.55	

<b>Comptes d'investissement</b>		<b>Budget</b>	<b>2014</b>	<b>Budget</b>	<b>2013</b>	<b>Comptes</b>	<b>2012</b>
		<b>Dépenses</b>	<b>Recettes</b>	<b>Dépenses</b>	<b>Recettes</b>	<b>Dépenses</b>	<b>Recettes</b>
<b>5</b>	<b>PREVOYANCE SOCIALE</b>						
<b>54</b>	<b>PROTECTION DE L'ENFANCE</b>						
<b>541</b>	<b>CRECHE-GARDERIE "LA TONKINELLE"</b>						
541.503.01	Acoustique et guichet			60'000.00		21'692.50	
<b>541</b>	<b>TOTAL CRECHE-GARDERIE "LA TONKINELLE"</b>			60'000.00		21'692.50	
<b>543</b>	<b>UAPE "LA TARTINE"</b>						
543.503.01	Structure provisoire					12'720.65	
<b>543</b>	<b>TOTAL UAPE "LA TARTINE"</b>					12'720.65	
<b>54</b>	<b>TOTAL PROTECTION DE L'ENFANCE</b>			60'000.00		34'413.15	
<b>55</b>	<b>HANDICAPES</b>						
<b>550</b>	<b>INSTITUTIONS POUR HANDICAPES</b>						
550.561.00	Institutions handicapés/ sociales, participations	126	115'000.00	110'000.00		150'838.60	
<b>550</b>	<b>TOTAL INSTITUTIONS POUR HANDICAPES</b>		115'000.00	110'000.00		150'838.60	
<b>55</b>	<b>TOTAL HANDICAPES</b>		115'000.00	110'000.00		150'838.60	
<b>56</b>	<b>ENCOURAGEMENT A LA CONSTRUCTION DE LOGEMENTS</b>						
<b>560</b>	<b>ENCOURAGEMENT A LA CONSTRUCTION DE LOGEMENTS</b>						
560.503.00	Foyer de jour au Crochetan		700'000.00	700'000.00			

<b>Comptes d'investissement</b>		<b>Budget</b>	<b>2014</b>	<b>Budget</b>	<b>2013</b>	<b>Comptes</b>	<b>2012</b>
		<b>Dépenses</b>	<b>Recettes</b>	<b>Dépenses</b>	<b>Recettes</b>	<b>Dépenses</b>	<b>Recettes</b>
560.610.00	Vente parcelle 734 au Crochetan		700'000.00		700'000.00		
<b>560</b>	<b>TOTAL ENCOURAGEMENT A LA CONSTRUCTION DE LOGEME</b>	700'000.00	700'000.00	700'000.00	700'000.00		
<b>56</b>	<b>TOTAL ENCOURAGEMENT A LA CONSTRUCTION DE LOGEME</b>	700'000.00	700'000.00	700'000.00	700'000.00		
<b>57</b>	<b>HOME POUR PERSONNES AGEES</b>						
<b>574</b>	<b>IMMEUBLES ET EQUIPEMENTS</b>						
574.503.04	Foyer de jour, réfections	127	40'000.00				
574.503.11	Raccordement chauffage à distance			180'000.00			
574.503.12	Réfection barrières de balcons, Bâtiment 3000			100'000.00			
574.506.00	Informatique	127	25'000.00	15'000.00			
574.506.03	Remplacement de lits médicalisés			98'000.00		98'727.95	
574.506.05	Remplacement mobilier salle à manger			10'000.00		7'743.60	
574.506.06	Remplacement centrale d'appels-malades			235'000.00			
574.506.07	Central téléphonique et alarmes	127	230'000.00				
574.506.08	Equipement et matériel de nettoyage	127	45'000.00				
574.506.09	Centrale de détection- incendie	127	25'000.00				
574.509.01	Construction et rénovation, études		100'000.00	400'000.00		17'488.45	
<b>574</b>	<b>TOTAL IMMEUBLES ET EQUIPEMENTS</b>		465'000.00	1'038'000.00		123'960.00	
<b>57</b>	<b>TOTAL HOME POUR PERSONNES AGEES</b>		465'000.00	1'038'000.00		123'960.00	
<b>5</b>	<b>TOTAL PREVOYANCE SOCIALE</b>		1'280'000.00	1'908'000.00	700'000.00	309'211.75	

<b>Comptes d'investissement</b>		<b>Budget</b>	<b>2014</b>	<b>Budget</b>	<b>2013</b>	<b>Comptes</b>	<b>2012</b>
		<b>Dépenses</b>	<b>Recettes</b>	<b>Dépenses</b>	<b>Recettes</b>	<b>Dépenses</b>	<b>Recettes</b>
<b>6</b>	<b>TRAFIC</b>						
<b>61</b>	<b>ROUTES CANTONALES</b>						
<b>610</b>	<b>ROUTES CANTONALES</b>						
610.561.00	Routes cantonales participations	129		335'000.00		637'518.75	
<b>610</b>	<b>TOTAL ROUTES CANTONALES</b>			335'000.00		637'518.75	
<b>61</b>	<b>TOTAL ROUTES CANTONALES</b>			335'000.00		637'518.75	
<b>62</b>	<b>ROUTES COMMUNALES</b>						
<b>620</b>	<b>RESEAU DES ROUTES COMMUNALES</b>						
620.500.00	Rue de Venise, achat trottoir et places parc	129		125'000.00			
620.501.05	Rue Pré-Naya			5'000.00		20'733.85	
620.501.08	Petite ceinture			2'500'000.00	2'000'000.00	608'266.40	
620.501.17	Les Ilettes				410'000.00	29'190.75	
620.501.18	Carrefour Monthéolo - Les Aunaires					199'082.60	
620.501.19	Chemin de l'Hôpital, élargissement					87'418.35	
620.501.21	Avenue du Crochetan réarborisation 1ère étape					9'352.35	
620.501.22	Avenue de l'Europe, 1er tronçon			500'000.00	940'000.00	13'412.65	
620.501.23	Avenue du Crochetan réarborisation 2ème étape				165'000.00		
620.501.24	Eclairage route des Cerisiers				77'000.00		
620.501.25	Eclairage av. Industrie et chemin de la Piscine				100'000.00		
620.501.26	Place d'Armes, aménagement 1ère étape			500'000.00	600'000.00		
620.501.27	Avenue de l'Europe, 2ème tronçon			600'000.00	560'000.00		
620.501.29	Avenue du Crochetan réarborisation 3ème étape	130		197'000.00			
620.501.30	Place d'Armes, aménagement 2ème étape	130		500'000.00			
620.501.31	Square Trollietta, éclairage passages publics	130		25'000.00			
620.501.32	Route du Bras-Neuf	130		70'000.00			
620.501.33	Route de Champerfou	130		125'000.00			
620.501.34	Route de Prafenne	131		400'000.00			
620.501.35	Route desserte, Zone Noyeraya	131		270'000.00			
620.509.01	Petite ceinture, études			200'000.00	200'000.00	67'836.80	
620.509.04	Plan global des circulations, études					45'708.50	
620.509.05	Accès Nord, étude nouvelle route			30'000.00	40'000.00	350.40	
620.509.06	Avenue de l'Europe, étude pour sa restructuration					51'547.15	

<b>Comptes d'investissement</b>			<b>Budget</b>	<b>2014</b>	<b>Budget</b>	<b>2013</b>	<b>Comptes</b>	<b>2012</b>
			<b>Dépenses</b>	<b>Recettes</b>	<b>Dépenses</b>	<b>Recettes</b>	<b>Dépenses</b>	<b>Recettes</b>
620.509.07	Projet assainissement bruit routier	131	70'000.00					
620.509.08	Route d'Outre-Vièze, étude aménagement trottoirs	131	10'000.00					
620.509.09	Place centrale, étude pour sa traversée	131	40'000.00					
620.610.02	Chemin d'Arche, indemnité					90'000.00		
620.610.17	Les Ilettes, participations de tiers					90'000.00		
620.610.19	Chemin de l'Hôpital, participation de tiers							37'890.00
620.610.22	Avenue de l'Europe, 1er tronçon, participation					60'000.00		
620.610.27	Avenue de l'Europe, 2ème tronçon, participation					60'000.00		
<b>620</b>	<b>TOTAL RESEAU DES ROUTES COMMUNALES</b>		6'167'000.00		5'092'000.00	300'000.00	1'132'899.80	37'890.00
<b>621</b>	<b>PARKINGS</b>	129						
621.501.02	Parking Magnin	131	190'000.00					
621.501.03	Parking de la piscine	131	256'000.00					
621.503.00	Ilot Trollietta, parking et aménagements divers				3'000'000.00		6'000'000.00	
621.506.00	Parcomètres	132	130'000.00				133'257.00	
621.506.02	Parkings Cotterg/Château- Vieux, gestion des accès	132	220'000.00					
621.509.00	Parcage en zone urbaine, étude	132	20'000.00					
621.509.01	Etude de faisabilité et avants-projets	132	10'000.00					
621.610.03	Parking de la piscine, participation de tiers	131		52'000.00				
<b>621</b>	<b>TOTAL PARKINGS</b>		826'000.00	52'000.00	3'000'000.00		6'133'257.00	
<b>622</b>	<b>ATELIER</b>							
622.501.00	Installation d'un silo à sel				80'000.00			
622.506.00	Achat d'un véhicule				85'000.00			
622.506.01	Achats de véhicules	132	45'000.00					
622.506.02	Achats de machines	133	120'000.00					
<b>622</b>	<b>TOTAL ATELIER</b>		165'000.00		165'000.00			
<b>629</b>	<b>DEVELOPPEMENT DES MOBILITES DOUCES</b>							
629.501.00	Pistes cyclables et abris à vélos		34'000.00				29'400.00	



<b>Comptes d'investissement</b>		<b>Budget</b>	<b>2014</b>	<b>Budget</b>	<b>2013</b>	<b>Comptes</b>	<b>2012</b>
		<b>Dépenses</b>	<b>Recettes</b>	<b>Dépenses</b>	<b>Recettes</b>	<b>Dépenses</b>	<b>Recettes</b>
629.506.02	Vélos en libre service 3ème étape					75'059.70	
<b>629</b>	<b>TOTAL DEVELOPPEMENT DES MOBILITES DOUCES</b>	34'000.00				104'459.70	
<b>62</b>	<b>TOTAL ROUTES COMMUNALES</b>	7'192'000.00	52'000.00	8'257'000.00	300'000.00	7'370'616.50	37'890.00
<b>65</b>	<b>TRAFIC REGIONAL</b>						
<b>650</b>	<b>ENTREPRISES DE TRAFIC REGIONAL</b>						
650.501.03	Passage à niveau des Marmettes	197'000.00					
650.509.01	Terminal Transport Combiné, études	100'000.00		100'000.00		105'437.65	
650.524.00	Terminal Transport Combiné	1'040'000.00					
650.564.00	Terminal transport combiné, subvention	100'000.00		100'000.00			
<b>650</b>	<b>TOTAL ENTREPRISES DE TRAFIC REGIONAL</b>	1'437'000.00		200'000.00		105'437.65	
<b>651</b>	<b>ENTREPRISES DE TRAFIC LOCAL</b>						
651.509.00	Bus urbain, études	35'000.00					
<b>651</b>	<b>TOTAL ENTREPRISES DE TRAFIC LOCAL</b>	35'000.00					
<b>65</b>	<b>TOTAL TRAFIC REGIONAL</b>	1'472'000.00		200'000.00		105'437.65	
<b>6</b>	<b>TOTAL TRAFIC</b>	8'999'000.00	52'000.00	8'792'000.00	300'000.00	8'113'572.90	37'890.00

<b>Comptes d'investissement</b>			<b>Budget</b>	<b>2014</b>	<b>Budget</b>	<b>2013</b>	<b>Comptes</b>	<b>2012</b>
			<b>Dépenses</b>	<b>Recettes</b>	<b>Dépenses</b>	<b>Recettes</b>	<b>Dépenses</b>	<b>Recettes</b>
<b>7</b>	<b>ENVIRONNEMENT</b>							
<b>70</b>	<b>SERVICE DES EAUX</b>							
<b>703</b>	<b>RESEAU, SOURCES ET PUITES</b>							
703.501.00	Extension réseau d'alimentation	136	50'000.00		50'000.00		8'179.55	
703.501.01	Assainissement réseau	136	350'000.00		350'000.00		178'274.50	
703.501.34	SI06, station de pompage et conduite				50'000.00		1'623'721.65	
703.501.42	SI06, station et branchement électrique						100'558.00	
703.501.50	Source Cerniers II				110'000.00		109'149.00	
703.501.51	Assainissement du réseau Jurna - Cretta						137'488.00	
703.501.52	Assainissement du réseau Cornioley et Bugnon						147'836.80	
703.501.54	Assainissement réseau petite ceinture		200'000.00		500'000.00			
703.501.55	Assainissement réseau avec chauffage à distance		355'000.00		710'000.00			
703.501.56	Assainissement réseau, rue du Château				150'000.00			
703.501.57	Réfection réseau d'eau Malatrey	136	350'000.00					
703.501.58	Zone de protection Dufour rapport hydrogéologique	136	20'000.00					
703.501.59	Système Technimat eau- javel	136	25'000.00					
703.501.60	Réservoir Petit-Clos, lifting revêtement int.	136	20'000.00					
703.501.61	Réfection réseau d'eau route de Morgins	136	100'000.00					
703.501.62	Complément réseau avec le chauffage à distance	136	440'000.00					
703.610.00	Taxes de raccordement	137		250'000.00		250'000.00		999'305.80
<b>703</b>	<b>TOTAL RESEAU, SOURCES ET PUITES</b>		1'910'000.00	250'000.00	1'920'000.00	250'000.00	2'305'207.50	999'305.80
<b>70</b>	<b>TOTAL SERVICE DES EAUX</b>		1'910'000.00	250'000.00	1'920'000.00	250'000.00	2'305'207.50	999'305.80
<b>71</b>	<b>ASSAINISSEMENT DES EAUX USEES</b>							
<b>710</b>	<b>RESEAU D'EGOUTS ET STATION D'EPURATION</b>							
710.501.00	Assainissement réseau	137	100'000.00		100'000.00		41'922.70	
710.501.02	STEP						468'951.00	
710.501.03	Mise en séparatif du secteur Outre-Vièze				350'000.00		712'109.05	
710.501.06	STEP, nouveau dégrilleur grossier	137	200'000.00					
710.501.07	Séparatif route de Morgins	137	1'000'000.00					
710.509.01	Détournement collecteurs Gessimo, études	137	80'000.00					
710.610.00	Taxes de raccordement	137		300'000.00		300'000.00		801'176.70
710.631.02	STEP, facturation à des tiers							55'834.10

<b>Comptes d'investissement</b>				<b>Budget</b>	<b>2014</b>	<b>Budget</b>	<b>2013</b>	<b>Comptes</b>	<b>2012</b>
				<b>Dépenses</b>	<b>Recettes</b>	<b>Dépenses</b>	<b>Recettes</b>	<b>Dépenses</b>	<b>Recettes</b>
710.631.03	Mise séparatif secteur Outre-Vièze fact. à tiers								92'592.60
710.661.07	Séparatif route de Morgins, subside Etat	137		500'000.00					
<b>710</b>	<b>TOTAL RESEAU D'EGOUTS ET STATION D'EPURATION</b>			1'380'000.00	800'000.00	450'000.00	300'000.00	1'222'982.75	949'603.40
<b>71</b>	<b>TOTAL ASSAINISSEMENT DES EAUX USEES</b>			1'380'000.00	800'000.00	450'000.00	300'000.00	1'222'982.75	949'603.40
<b>72</b>	<b>TRAITEMENT DES DECHETS</b>								
<b>720</b>	<b>ORDURES MENAGERES</b>								
720.501.00	Installation containers à ordures	137	80'000.00					8'545.80	
720.501.03	Installation containers à ordures, 8ème étape					80'000.00			
720.501.04	Installation containers à ordures, 9ème étape								
720.509.00	Plan général gestion déchets, études	137	10'000.00						
<b>720</b>	<b>TOTAL ORDURES MENAGERES</b>			90'000.00		80'000.00		8'545.80	
<b>72</b>	<b>TOTAL TRAITEMENT DES DECHETS</b>			90'000.00		80'000.00		8'545.80	
<b>74</b>	<b>CIMETIERES</b>								
<b>740</b>	<b>CIMETIERES</b>								
740.501.00	Cimetière de la Tormaz							107'938.25	
740.501.01	Cimetière de la Berclaz	137	20'000.00					116'062.40	
<b>740</b>	<b>TOTAL CIMETIERES</b>			20'000.00				224'000.65	
<b>74</b>	<b>TOTAL CIMETIERES</b>			20'000.00				224'000.65	

<b>Comptes d'investissement</b>		<b>Budget</b>	<b>2014</b>	<b>Budget</b>	<b>2013</b>	<b>Comptes</b>	<b>2012</b>
		<b>Dépenses</b>	<b>Recettes</b>	<b>Dépenses</b>	<b>Recettes</b>	<b>Dépenses</b>	<b>Recettes</b>
<b>75</b>	<b>COURS D'EAU</b>						
<b>750</b>	<b>RHONE</b>						
750.561.00	3ème correction du Rhône, participation	138	55'000.00				
<b>750</b>	<b>TOTAL RHONE</b>		55'000.00				
<b>751</b>	<b>VIEZE ET TORRENTS</b>						
751.501.05	Vièze, protection zone Pont de Gôd			260'000.00			
751.501.06	Vièze, mur de sécurisation de la digue	138	150'000.00				
751.509.00	Carte des dangers de la Vièze		10'000.00			27'728.50	
751.509.05	Vièze, projet d'enquête et procédure	138	140'000.00	150'000.00		19'360.75	
751.661.05	Vièze, projet d'enquête et procédure subside Etat				113'000.00		
751.661.06	Vièze, mur sécurisation de la digue subside Etat	138					90'000.00
<b>751</b>	<b>TOTAL VIEZE ET TORRENTS</b>		300'000.00	90'000.00	410'000.00	113'000.00	47'089.25
<b>752</b>	<b>CANAUX</b>						
752.501.01	Canal des Mangettes	138	80'000.00				
<b>752</b>	<b>TOTAL CANAUX</b>		80'000.00				
<b>75</b>	<b>TOTAL COURS D'EAU</b>		435'000.00	90'000.00	410'000.00	113'000.00	47'089.25
<b>78</b>	<b>ENVIRONNEMENT GENERAL</b>						
<b>784</b>	<b>BUREAUX ADMINISTRATIF ET TECHNIQUE</b>						
784.509.00	Décharges communales, investigations techniques		70'000.00	70'000.00		4'592.75	
784.509.01	Assainissement site conta miné Giovanola, études		50'000.00	90'000.00			
<b>784</b>	<b>TOTAL BUREAUX ADMINISTRATIF ET TECHNIQUE</b>		120'000.00	160'000.00		4'592.75	
<b>789</b>	<b>PROTECTION DE L'ENVIRONNEMENT</b>						
789.501.00	Assainissement stand de tir aux Ilettes	138	1'050'000.00				

<b>Comptes d'investissement</b>			<b>Budget</b>	<b>2014</b>	<b>Budget</b>	<b>2013</b>	<b>Comptes</b>	<b>2012</b>
			<b>Dépenses</b>	<b>Recettes</b>	<b>Dépenses</b>	<b>Recettes</b>	<b>Dépenses</b>	<b>Recettes</b>
789.631.00	Assainissement stand tir Ilettes, participation	138		1'050'000.00				
<b>789</b>	<b>TOTAL PROTECTION DE L'ENVIRONNEMENT</b>		1'050'000.00	1'050'000.00				
<b>78</b>	<b>TOTAL ENVIRONNEMENT GENERAL</b>		1'170'000.00	1'050'000.00	160'000.00		4'592.75	
<b>79</b>	<b>URBANISME, BATIMENTS ET CONSTRUCTIONS</b>							
<b>790</b>	<b>BUREAUX ADMINISTRATIFS ET TECHNIQUE</b>							
790.509.00	Révision du plan de zones				100'000.00		142'065.35	
790.509.02	Protection du patrimoine		75'000.00		50'000.00		1'544.40	
790.509.04	Plan directeur des espaces verts		24'000.00				35'181.00	
790.509.05	Plan spécial aménagement "Clos Donroux"				200'000.00			
790.509.06	Amiante, analyse des bâtiments				30'000.00			
790.509.07	Révision partielle du plan de zones	138	250'000.00					
790.509.08	Révision plan d'alignement des routes	139	25'000.00					
<b>790</b>	<b>TOTAL BUREAUX ADMINISTRATIFS ET TECHNIQUE</b>		374'000.00		380'000.00		178'790.75	
<b>79</b>	<b>TOTAL URBANISME, BATIMENTS ET CONSTRUCTIONS</b>		374'000.00		380'000.00		178'790.75	
<b>7</b>	<b>TOTAL ENVIRONNEMENT</b>		5'379'000.00	2'190'000.00	3'400'000.00	663'000.00	3'991'209.45	1'948'909.20

<b>Comptes d'investissement</b>			<b>Budget</b>	<b>2014</b>	<b>Budget</b>	<b>2013</b>	<b>Comptes</b>	<b>2012</b>
			<b>Dépenses</b>	<b>Recettes</b>	<b>Dépenses</b>	<b>Recettes</b>	<b>Dépenses</b>	<b>Recettes</b>
<b>8</b>	<b>ECONOMIE PUBLIQUE</b>							
<b>81</b>	<b>SYLVICULTURE</b>							
<b>810</b>	<b>SERVICE FORESTIER</b>							
810.506.00	Nouveau débardeur	143	450'000.00					
810.639.00	Vente ancien débardeur	143		100'000.00				
810.661.00	Nouveau débardeur, prélèvement sur le fonds	143		200'000.00				
<b>810</b>	<b>TOTAL SERVICE FORESTIER</b>		450'000.00	300'000.00				
<b>81</b>	<b>TOTAL SYLVICULTURE</b>		450'000.00	300'000.00				
<b>84</b>	<b>INDUSTRIE, ARTISANAT ET COMMERCE</b>							
<b>840</b>	<b>VIE ECONOMIQUE</b>							
840.565.00	BioArk SA		300'000.00		300'000.00		300'000.00	
840.565.01	Fonds "Encouragement à l'économie"	143	10'000.00		100'000.00		100'000.00	
840.566.00	Fonds "Revitalisation centre-ville"	143	10'000.00		40'000.00		40'000.00	
<b>840</b>	<b>TOTAL VIE ECONOMIQUE</b>		320'000.00		440'000.00		440'000.00	
<b>84</b>	<b>TOTAL INDUSTRIE, ARTISANAT ET COMMERCE</b>		320'000.00		440'000.00		440'000.00	
<b>86</b>	<b>SERVICE DE L'ELECTRICITE</b>	140						
<b>863</b>	<b>RESEAU DE DISTRIBUTION</b>							
863.501.00	Réseau HT-5,2/16 kV	144	100'000.00		100'000.00		99'811.05	
863.501.01	Réseaux locaux de distribution	144	100'000.00		100'000.00		107'267.40	
863.501.06	Eclairage public						109'953.90	
863.501.07	Eclairage de Noël						50'380.90	
863.501.08	Métrologie parc compteurs et récepteurs TC	144	150'000.00		100'000.00		148'638.35	
863.501.10	Mise en souterrain ligne 16kV Ec. Choëx-Savoireux		170'000.00		200'000.00			
863.501.11	Complément réseau avec le chauffage à distance		110'000.00		226'000.00			
863.501.12	Ligne MT Raccot-Côte		80'000.00		180'000.00			
863.501.13	Complément réseau avec la petite ceinture		70'000.00		170'000.00			

Comptes d'investissement		Budget	2014	Budget	2013	Comptes	2012	
		Dépenses	Recettes	Dépenses	Recettes	Dépenses	Recettes	
863.501.14	Modification couplage Petit-Clos	38'000.00		50'000.00				
863.501.16	Assainissement réseau rue du Château			90'000.00				
863.501.17	Système conduite et sécurisé d'approv. du réseau	144 350'000.00						
863.501.18	Liaison 16 kV, haut de Mareindeux - Outre-Vièze	144 50'000.00						
863.501.19	Complément réseau avec le chauffage à distance	144 190'000.00						
863.501.20	Station de pompage d'eau usée des llettes	144 50'000.00						
863.501.21	Equipement P86 Collombey, Châtaignier	144 50'000.00						
863.501.22	Route de Morgins, pose tubes en réserve	144 30'000.00						
863.501.23	Poste des Bans 65kV, changement TI/TP	144 270'000.00						
863.501.30	Liaison MT Seppey I - Massillon					55'479.75		
863.501.40	Chili-Crêta, mise en souterrain					116'262.20		
863.501.42	Assainissement réseau BT	145 70'000.00		70'000.00		67'550.25		
863.501.50	Retrofit de la protection et communication					42'119.05		
863.501.51	Assainissement du réseau Cornioley et Bugnon					126'419.60		
863.501.53	Feuvert - Bas-Epenys, renforcement alimentation					64'983.00		
863.501.54	Trollietta					97'507.50		
863.501.55	Les Neyres - Filiolage, mise en souterrain					43'613.60		
863.610.00	Taxes de raccordement	145	50'000.00		50'000.00		570'482.25	
863.610.01	Contributions chauffage électrique	145	30'000.00		30'000.00		18'440.00	
863.610.02	Contributions aux frais de réseau	145	160'000.00		160'000.00		272'858.00	
<b>863</b>	<b>TOTAL RESEAU DE DISTRIBUTION</b>		1'878'000.00	240'000.00	1'286'000.00	240'000.00	1'129'986.55	861'780.25
<b>868</b>	<b>DEVELOPPEMENT DURABLE</b>							
868.501.01	Panneaux solaires centre sportif du Reposieux					524'611.30		
868.501.02	Panneaux solaires bâtiment administratif					115'519.90		
868.501.03	Panneaux solaires bâtiment CRTO					130'883.65		
868.501.04	Panneaux solaires collège du Reposieux					409'946.95		
868.660.04	Panneaux solaires collège Reposieux RPC photovolt.						26'361.20	
<b>868</b>	<b>TOTAL DEVELOPPEMENT DURABLE</b>					1'180'961.80	26'361.20	
<b>86</b>	<b>TOTAL SERVICE DE L'ELECTRICITE</b>		1'878'000.00	240'000.00	1'286'000.00	240'000.00	2'310'948.35	888'141.45
<b>88</b>	<b>DEVELOPPEMENT DURABLE &amp; AUTRES PRESTATIONS</b>	140						
<b>881</b>	<b>PRODUCTION</b>							
881.501.00	Micro-centrale hydroélectrique Choëx		10'000.00		80'000.00			

<b>Comptes d'investissement</b>				<b>Budget</b>	<b>2014</b>	<b>Budget</b>	<b>2013</b>	<b>Comptes</b>	<b>2012</b>
				<b>Dépenses</b>	<b>Recettes</b>	<b>Dépenses</b>	<b>Recettes</b>	<b>Dépenses</b>	<b>Recettes</b>
881.501.01	Panneaux solaires collège avenue de l'Europe					820'000.00			
881.501.04	Centrale solaire CRTO	145		80'000.00					
<b>881</b>	<b>TOTAL PRODUCTION</b>			90'000.00		900'000.00			
<b>882</b>	<b>ECLAIRAGE PUBLIC</b>								
882.501.00	Eclairage de Noël	145		40'000.00					
<b>882</b>	<b>TOTAL ECLAIRAGE PUBLIC</b>			40'000.00					
<b>88</b>	<b>TOTAL DEVELOPPEMENT DURABLE &amp; AUTRES PRESTATION</b>			130'000.00		900'000.00			
<b>8</b>	<b>TOTAL ECONOMIE PUBLIQUE</b>			2'778'000.00	540'000.00	2'626'000.00	240'000.00	2'750'948.35	888'141.45



<b>Comptes d'investissement</b>		<b>Budget</b>	<b>2014</b>	<b>Budget</b>	<b>2013</b>	<b>Comptes</b>	<b>2012</b>
		<b>Dépenses</b>	<b>Recettes</b>	<b>Dépenses</b>	<b>Recettes</b>	<b>Dépenses</b>	<b>Recettes</b>
<b>9</b>	<b>FINANCES ET IMPOTS</b>						
<b>94</b>	<b>GERANCE DE LA FORTUNE ET DES DETTES</b>						
<b>943</b>	<b>DOMAINES</b>						
943.505.00	Acquisition parcelle 3782 au lieu-dit "Bornex"					2'716.50	
943.505.01	Achat de terrain sur parc. 4454 à Condémine					2'760.00	
<b>943</b>	<b>TOTAL DOMAINES</b>					5'476.50	
<b>94</b>	<b>TOTAL GERANCE DE LA FORTUNE ET DES DETTES</b>					5'476.50	
<b>99</b>	<b>POSTES NON VENTILES</b>						
<b>990</b>	<b>CREDIT A DISPOSITION</b>						
990.509.00	Crédit à disposition	148		300'000.00	100'000.00		
<b>990</b>	<b>TOTAL CREDIT A DISPOSITION</b>			300'000.00	100'000.00		
<b>99</b>	<b>TOTAL POSTES NON VENTILES</b>			300'000.00	100'000.00		
<b>9</b>	<b>TOTAL FINANCES ET IMPOTS</b>			300'000.00	100'000.00	5'476.50	
	<b>Total compte d'investissement</b>			32'570'000.00	7'905'000.00	20'560'514.80	2'874'940.65
	<b>Investissements nets</b>				24'665'000.00	21'722'000.00	17'685'574.15

INVESTISSEMENTS 2014	Crédits d'engagement			Année	Crédits de paiements 2014	
	Bruts	Recettes	Nets			
<b>0 Administration générale</b>						
Achats de mobilier et machines	107	28'000.00		28'000.00	2014	28'000.00
Achats de matériel informatique	107	29'000.00		29'000.00	2014	29'000.00
Hôtel de Ville, réfections	107	150'000.00	100'000.00	50'000.00	2014	50'000.00
Achats de terrains au Verney		1'000'000.00		1'000'000.00	2013	50'000.00
Bâtiment Place Centrale 3, réfections	108	100'000.00		100'000.00	2014	100'000.00
Achat locaux d'archives au Crochetan		1'300'000.00		1'300'000.00	2011	
Achat et démolition parcelle 727 au Crochetan	108	800'000.00		800'000.00	2014	800'000.00
Réalisation d'un couvert aux Mangettes		2'500'000.00		2'500'000.00	2012/13	1'650'000.00
Maison Hildbrand, réfections	108	15'000.00		15'000.00	2014	15'000.00
Ferme du Crochetan, réfections	108	30'000.00		30'000.00	2014	30'000.00
<b>1 Sécurité publique</b>						
Mensuration officielle, renouvellement	111	525'000.00		525'000.00	2014	175'000.00
Achat de locaux "Police municipale"	111	5'200'000.00				
Ventes parcelles Nos 862 et 863 au lieu-dit "Venise"	111		2'050'000.00	3'150'000.00	2014	100'000.00
Système de contrôle, radar	111	30'000.00	10'000.00	20'000.00	2014	20'000.00
Caméras de vidéo-surveillance	112	40'000.00		40'000.00	2014	40'000.00
Système de liaisons	112	50'000.00		50'000.00	2014	50'000.00
Moniteur interactif	112	11'000.00		11'000.00	2014	11'000.00
Nouvelle caserne du feu, honoraires		3'900'000.00		3'900'000.00	2010	50'000.00
Véhicules du service du feu	112	1'300'000.00	1'040'000.00	260'000.00	2014	260'000.00
Véhicule du service du feu (véhicule matériel)		60'000.00	24'000.00	36'000.00	2012	36'000.00
Abri PCi de la Plantaud, hébergement d'urgence		1'100'000.00	400'000.00	700'000.00	2013	700'000.00
Vente parcelle No 5980 à la Plantaud			700'000.00	-700'000.00	2013	-700'000.00
<b>2 Enseignement et formation</b>						
Equipement informatique pour les écoles primaires	116	35'000.00		35'000.00	2014	35'000.00
Achats de mobilier pour les écoles primaires	116	155'000.00		155'000.00	2014	155'000.00
Réfectoire scolaire, bâtiment CRTO		1'890'000.00		1'890'000.00	2011/12/13	1'600'000.00
Achats de mobilier pour le CO	116	25'000.00		25'000.00	2014	25'000.00
Réfectoire scolaire, bâtiment CRTO, achat mobilier	116	310'000.00		310'000.00	2014	310'000.00
Equipement informatique pour le CO	116	60'000.00		60'000.00	2014	60'000.00
Remplacement de tableaux dans les écoles primaires	116	20'000.00		20'000.00	2014	20'000.00
Pavillon Cinquantoux, réfections	116	15'000.00		15'000.00	2014	15'000.00
Ecole de Choëx, réfections	116	40'000.00		40'000.00	2014	40'000.00
Bâtiments scolaires Mabillon V, études		400'000.00		400'000.00	2009	125'000.00
Collège Mabillon V		42'000'000.00	7'000'000.00	35'000'000.00	2012/13	500'000.00

INVESTISSEMENTS 2014	Crédits d'engagement			Année	Crédits de paiements 2014
	Bruts	Recettes	Nets		
Collège de l'Europe, raccord. chauffage à distance		79'000.00	203'000.00	2012	103'000.00
Ecole des Genêts, réfections	116	10'000.00	10'000.00	2014	10'000.00
Ecole et salle de gym de Choëx, études	117	10'000.00	10'000.00	2014	10'000.00
Pavillon Mabillon III, réfections	117	25'000.00	25'000.00	2014	25'000.00
<b>3 Culture, loisirs et culte</b>					
Médiathèque, changement de système informatique	120	100'000.00	80'000.00	2014	80'000.00
Théâtre du Crochetan, réfections	121	40'000.00	40'000.00	2014	40'000.00
Théâtre du Crochetan, achats mobilier et installations	121	50'000.00	50'000.00	2014	50'000.00
Salle de la Gare, réfections	121	20'000.00	20'000.00	2014	20'000.00
Aménagement parc du Crochetan	121	2'450'000.00	2'450'000.00	2007/13/14	1'000'000.00
Aménagement du parc de la Tormaz		1'200'000.00	1'200'000.00	2012	500'000.00
Parc du Cinquantoux, remplacement pompe fontaine	121	12'000.00	12'000.00	2014	12'000.00
Colline du Château-Vieux, réfection d'un mur	121	17'000.00	17'000.00	2014	17'000.00
Reposieux, aménagements sportifs		295'000.00	185'000.00	2013	145'000.00
Stade Noyeraya, vestiaires provisoires	121	60'000.00	60'000.00	2014	60'000.00
Etude de développement de la zone sportive du Verney		180'000.00	180'000.00	2013	50'000.00
Assainissement de la piscine découverte, études	122	530'000.00	530'000.00	2013/14	380'000.00
Bâtiment Soluna, réfections	122	30'000.00	30'000.00	2014	30'000.00
Paroisses catholiques, rénovation immeubles		1'006'000.00	1'006'000.00	2012	200'000.00
<b>4 Santé</b>					
Bâtiment du Cotterg, aménagement au sous-sol		500'000.00	500'000.00	2013	300'000.00
<b>5 Prévoyance sociale</b>					
Institutions handicapés / sociales	126	115'000.00	115'000.00	2014	115'000.00
Foyer de jour au Crochetan		700'000.00		2010	700'000.00
Vente parcelle No 734 au Crochetan			700'000.00	2010	-700'000.00
<i>Home "Les Tilleuls"</i>					
Foyer de jour, réfections	127	40'000.00	40'000.00	2014	40'000.00
Informatique	127	130'000.00	130'000.00	2008/10/11/14	25'000.00
Central téléphonique et alarmes	127	230'000.00	230'000.00	2014	230'000.00
Equipement et matériel de nettoyage	127	45'000.00	45'000.00	2014	45'000.00
Centrale de détection incendie	127	53'000.00	53'000.00	2014	25'000.00
Construction et rénovation, études		500'000.00	500'000.00	2011/12	100'000.00

INVESTISSEMENTS 2014	Crédits d'engagement			Année	Crédits de paiements 2014
	Bruts	Recettes	Nets		
<b>6 Trafic</b>					
Routes cantonales	129	335'000.00	335'000.00	2014	335'000.00
Rue de Venise, achat trottoir et places de parc	129	125'000.00	125'000.00	2014	125'000.00
Rue Pré-Naya		150'000.00	150'000.00	2006	5'000.00
Petite ceinture, travaux d'aménagements		10'000'000.00	10'000'000.00	2008	2'500'000.00
Avenue de l'Europe, 1er tronçon		1'240'000.00	60'000.00	2012	500'000.00
Place d'Armes, aménagement 1ère étape		1'100'000.00	1'100'000.00	2013	500'000.00
Avenue de l'Europe, 2ème tronçon		1'400'000.00	60'000.00	2013	600'000.00
Avenue du Crochetan, réarborisation 3ème étape	130	197'000.00	197'000.00	2014	197'000.00
Place d'Armes, aménagement 2ème étape	130	500'000.00	500'000.00	2014	500'000.00
Square Trollietta, éclairage des passages publics	130	25'000.00	25'000.00	2014	25'000.00
Route du Bras-Neuf, assainissement matériaux	130	70'000.00	70'000.00	2014	70'000.00
Route de Champerfou, expropriation trottoir	130	125'000.00	125'000.00	2014	125'000.00
Route de Prafenne, réfection	131	400'000.00	400'000.00	2014	400'000.00
Route desserte, Zone Noyeraya	131	270'000.00	270'000.00	2014	270'000.00
Petite ceinture, études		1'175'000.00	1'175'000.00	2007/08/13	200'000.00
Accès Nord, étude nouvelle route		90'000.00	90'000.00	2011/12	30'000.00
Projet assainissement bruit routier	131	70'000.00	70'000.00	2014	70'000.00
Route d'Outre-Vièze, étude aménagement trottoirs	131	10'000.00	10'000.00	2014	10'000.00
Place centrale, étude pour sa traversée	131	40'000.00	40'000.00	2014	40'000.00
Parking Magnin, aménagements	131	190'000.00	190'000.00	2014	190'000.00
Parking de la piscine, extension	131	256'000.00	52'000.00	2014	204'000.00
Parcomètres	132	130'000.00	130'000.00	2014	130'000.00
Parkings Cotterg et Château-Vieux, gestion des accès	132	220'000.00	220'000.00	2014	220'000.00
Parcage en zone urbaine, étude	132	20'000.00	20'000.00	2014	20'000.00
Parkings, étude de faisabilité et avant-projets	132	10'000.00	10'000.00	2014	10'000.00
Achats de véhicules pour les TPME	132	45'000.00	45'000.00	2014	45'000.00
Achats de machines pour les TPME	133	120'000.00	120'000.00	2014	120'000.00
Pistes cyclables et abris à vélos		240'000.00	240'000.00	2008	34'000.00
Passage à niveau des Marmettes, assainissement	133	197'000.00	197'000.00	2014	197'000.00
Terminal Transport Combiné, études		260'000.00	260'000.00	2012	100'000.00
Terminal Transport Combiné, constitution société		1'040'000.00	1'040'000.00	2011	1'040'000.00
Terminal Transport Combiné, subvention		6'500'000.00	6'500'000.00	2013	100'000.00
Bus urbain, études	133	35'000.00	35'000.00	2014	35'000.00

INVESTISSEMENTS 2014	Crédits d'engagement			Année	Crédits de paiements 2014
	Bruts	Recettes	Nets		
<b>7 Environnement</b>					
<i>Service des eaux</i>					
Extension réseau d'alimentation	136	50'000.00	50'000.00	2014	50'000.00
Assainissement du réseau	136	350'000.00	350'000.00	2014	350'000.00
Assainissement réseau petite ceinture		500'000.00	500'000.00	2013	200'000.00
Assainissement réseau avec le chauffage à distance		710'000.00	710'000.00	2013	355'000.00
Réfection réseau d'eau, Malatrey	136	350'000.00	350'000.00	2014	350'000.00
Zone de protection Dufour, rapport hydrogéologique	136	20'000.00	20'000.00	2014	20'000.00
Système Technimat eau-javel	136	25'000.00	25'000.00	2014	25'000.00
Réservoir Petit-Clos, lifting revêtement intérieur	136	20'000.00	20'000.00	2014	20'000.00
Réfection réseau d'eau, route de Morgins	136	100'000.00	100'000.00	2014	100'000.00
Complément réseau avec le chauffage à distance	136	940'000.00	940'000.00	2014	440'000.00
Taxes de raccordement	137		250'000.00	2014	-250'000.00
<i>Service des égouts</i>					
Assainissement réseau d'égouts	137	100'000.00	100'000.00	2014	100'000.00
STEP - nouveau dégrilleur grossier	137	200'000.00	200'000.00	2014	200'000.00
Séparatif route de Morgins	137	1'000'000.00	500'000.00	2014	500'000.00
Détournement collecteurs Gessimo, études	137	80'000.00	80'000.00	2014	80'000.00
Taxes de raccordement	137		300'000.00	2014	-300'000.00
<i>Environnement (autres)</i>					
Installation de containers à ordures	137	80'000.00	80'000.00	2014	80'000.00
Plan général gestion déchets, études	137	10'000.00	10'000.00	2014	10'000.00
Cimetière de la Berclaz, mur de soutènement	137	20'000.00	20'000.00	2014	20'000.00
3ème correction du Rhône, participation	138	55'000.00	55'000.00	2014	55'000.00
Vièze, mur de sécurisation de la digue	138	150'000.00	90'000.00	2014	60'000.00
Carte des dangers de la Vièze		460'000.00	320'000.00	2003/08	10'000.00
Vièze, projet d'enquête et procédure	138	240'000.00	149'000.00	2011/13/14	140'000.00
Canal des Mangettes, assainissement	138	80'000.00	80'000.00	2014	80'000.00
Décharges communales, investigations techniques		150'000.00	150'000.00	2010	70'000.00
Assainissement du site contaminé Giovanola, études		100'000.00	100'000.00	2012	50'000.00
Assainissement stand de tir aux Ilettes	138	1'050'000.00	1'050'000.00	2014	
Protection du patrimoine		200'000.00	200'000.00	2010	75'000.00
Plan directeur des espaces verts		60'000.00	60'000.00	2012	24'000.00
Révision partielle du plan de zones	138	250'000.00	250'000.00	2014	250'000.00
Révision plan d'alignement des routes	139	25'000.00	25'000.00	2014	25'000.00

INVESTISSEMENTS 2014	Crédits d'engagement			Année	Crédits de paiements 2014	
	Bruts	Recettes	Nets			
<b>8 Economie publique</b>						
Nouveau débardeur pour le service forestier	143	450'000.00	300'000.00	150'000.00	2014	150'000.00
BioArk SA		1'200'000.00		1'200'000.00	2012	300'000.00
Fonds "Encouragement à l'économie"	143	10'000.00		10'000.00	2014	10'000.00
Fonds "Revitalisation centre-ville"	143	10'000.00		10'000.00	2014	10'000.00
<i>Service de l'électricité</i>						
Réseau HT 5.2 / 16 kV	144	100'000.00		100'000.00	2014	100'000.00
Réseaux locaux de distribution	144	100'000.00		100'000.00	2014	100'000.00
Métrologie, parc compteurs et récepteurs TC	144	150'000.00		150'000.00	2014	150'000.00
Mise en souterrain ligne 16kV Ecole Choëx-Savoireux		200'000.00		200'000.00	2013	170'000.00
Complément réseau avec le chauffage à distance		226'000.00		226'000.00	2013	110'000.00
Ligne MT Raccot-Côte		180'000.00		180'000.00	2013	80'000.00
Complément réseau avec la petite ceinture		170'000.00		170'000.00	2013	70'000.00
Modification couplage Petit-Clos		50'000.00		50'000.00	2013	38'000.00
Système conduite et sécurité d'approv. du réseau	144	700'000.00		700'000.00	2014	350'000.00
Liaison 16 kV, haut de Mareinieux - Outre-Vièze	144	50'000.00		50'000.00	2014	50'000.00
Complément réseau avec le chauffage à distance	144	190'000.00		190'000.00	2014	190'000.00
Station de pompage d'eau usée des Ilettes	144	50'000.00		50'000.00	2014	50'000.00
Equipement P86 Collombey, Châtaignier	144	50'000.00		50'000.00	2014	50'000.00
Route de Morgins, pose tubes en réserve	144	30'000.00		30'000.00	2014	30'000.00
Poste des Bans 65kV, changement TI/TP	144	270'000.00		270'000.00	2014	270'000.00
Assainissement réseau BT	145	70'000.00		70'000.00	2014	70'000.00
Taxes de raccordement	145		50'000.00	-50'000.00	2014	-50'000.00
Contributions chauffage électrique	145		30'000.00	-30'000.00	2014	-30'000.00
Contributions aux frais de réseau	145		160'000.00	-160'000.00	2014	-160'000.00
<i>Service de l'électricité - Développement durable</i>						
Micro-centrale hydroélectrique Choëx		100'000.00		100'000.00	2012	10'000.00
Centrale solaire CRTO	145	80'000.00		80'000.00	2014	80'000.00
Eclairage de Noël	145	40'000.00		40'000.00	2014	40'000.00
<b>9 Finances et impôts</b>						
Crédit à disposition	148	300'000.00		300'000.00	2014	300'000.00
						<b>24'665'000.00</b>