



**Comptes**

**20**  
**17**

[www.monthey.ch](http://www.monthey.ch)

Comptes 2017 arrêtés, tels que présentés, par le conseil municipal en séance du 7 mai 2018.

Le Président :



S. Coppey

Le Secrétaire :



S. Schwery

Approuvés par le conseil général en séance du 11 juin 2018.

La Présidente :

L.-C. Chanton



La Secrétaire :

C. Gex



## T A B L E D E S M A T I E R E S

Message du Conseil municipal au Conseil général	6-12
Rapport de gestion	13-37
Rapport de la fiduciaire	38-39
Résultats	41-50
- Aperçu du compte administratif	41
- Aperçu du compte annuel	42
- Aperçu du bilan et du financement	43
- Compte de fonctionnement selon les tâches	44
- Compte de fonctionnement selon les natures	45
- Tableau des charges et revenus par nature et par chapitre	46-47
- Compte des investissements selon les tâches	48
- Compte des investissements selon les natures	49
- Crédits supplémentaires et complémentaires	50
Compte de fonctionnement	52-117
- Administration générale	52
- Sécurité publique	57
- Enseignement et formation	63
- Culture, loisirs et culte	69
- Santé	79
- Prévoyance sociale	81
- Trafic	91
- Environnement	96
- Economie publique	106
- Finances et impôts	113
Compte des investissements	119-142
- Administration générale	119
- Sécurité publique	121
- Enseignement et formation	123
- Culture, loisirs et culte	125
- Santé	129
- Prévoyance sociale	130
- Trafic	132
- Environnement	135
- Economie publique	139
- Finances et impôts	142

Investissements et amortissements	143-149
- Investissements	143-148
- Amortissements du patrimoine administratif	149
Bilan et inventaires	150-160
- Bilan	150-151
- Inventaire du patrimoine financier	152-153
- Inventaire du patrimoine administratif	154-155
- Détail de la dette	156-158
- Fonds gérés	159
- Engagements hors bilan	160

**Message  
du Conseil municipal  
au Conseil général**

**Rapport de gestion**

**Rapport de la fiduciaire**

## **MESSAGE DU CONSEIL MUNICIPAL AU CONSEIL GENERAL**

Madame la Présidente,  
Mesdames, Messieurs les conseillers généraux,

Nous avons l'honneur de soumettre à votre approbation les comptes de l'exercice 2017, tels qu'arrêtés par le conseil municipal en séance du 7 mai 2018.

### **1. PREAMBULE**

Le message du conseil municipal met en évidence l'évolution générale des recettes et des dépenses et explicite des éléments d'appréciation globaux des comptes. Vous trouverez, à la fin du fascicule, des commentaires destinés à vous renseigner sur des points particuliers. Un système d'index rappelle les rubriques, qui font l'objet de commentaires, avec renvoi aux pages concernées.

Les comptes 2017, qui vous sont soumis, présentent un excédent de revenus de 9,4 millions de francs. Ce résultat est supérieur au budget, qui prévoyait une perte de 1,5 millions de francs, et il est également meilleur que celui enregistré dans l'exercice précédent.

L'excédent de revenus précité comprend un produit net extraordinaire de 6 millions de francs, provenant de la distribution des fonds propres du service de l'électricité à la commune de Monthey.

Les variations majeures ordinaires les plus significatives, qui découlent des comptes 2017, proviennent des écarts favorables en comparaison du budget, à savoir :

- impôts des personnes physiques, Fr. 969'000.--;
- impôts des personnes morales, Fr. 1'866'000.--;
- amortissements comptables, Fr. 1'131'000.--.

Concernant les financements spéciaux, les comptes 2017 respectent, à l'exception du service du traitement des déchets, les principes de la légalité et assurent la couverture des prestations publiques qui doivent être assumées par l'utilisateur/consommateur ou le bénéficiaire. Ces services autofinancés aboutissent, globalement, à un résultat bénéficiaire de 2,6 millions de francs.

Il est intéressant de noter que la dette nette par habitant passe de 1'855 francs au 31 décembre 2016 à 1'610 francs au 31 décembre 2017, ce qui représente une diminution de 245 francs par habitant. A titre de comparaison, le niveau le plus élevé de la dette nette par habitant se situait à 7'376 francs fin 1994 et son montant le plus bas à 1'064 francs fin 2011.

### **2. COMPTE DE FONCTIONNEMENT**

#### **2.1 Les résultats**

##### **2.1.1 Résultat ordinaire**

Les comptes 2017 bouclent par un bénéfice ordinaire de Fr. 3'431'242.05. Par rapport aux comptes 2016, l'excédent de revenus ordinaire est en diminution de Fr. 1'061'000.--.

### 2.1.2 Résultat extraordinaire

Les comptes 2017 enregistrent un revenu extraordinaire de Fr. 7'982'407.65 correspondant à une distribution du bénéfice du service de l'électricité à la commune de Monthey. Ce montant est diminué d'une attribution extraordinaire de Fr. 2'000'000.-- au nouveau fonds communal pour l'efficacité énergétique et la promotion des énergies renouvelables. Le résultat extraordinaire ressortant des comptes 2017 se monte ainsi à Fr. 5'982'407.65.

En ajoutant le revenu extraordinaire précité au bénéfice ordinaire de Fr. 3'431'242.05, il en résulte un excédent de revenus de Fr. 9'413'649.70. Ce montant est porté au capital de la commune, qui s'élève, au 31 décembre 2017, à Fr. 52'268'000.--.

### 2.1.3 Résultats des services autofinancés

Au sujet des résultats des services autofinancés, ceux-ci sont présentés, ci-après, dans le tableau de l'évolution des réserves des financements spéciaux figurant au bilan, à savoir :

	<b>Situation au 1.1.2017</b>	<b>Résultat 2017</b>	<b>Distribution à la commune</b>	<b>Situation au 31.12.2017</b>
Parking	1'814'470.45	230'132.70		2'044'603.15
Egouts	189'843.85	551'170.75		741'014.60
Traitement déchets	354'894.40	-82'628.35		272'266.05
Service de l'électricité	7'631'080.30	1'500'205.90	-7'982'407.65	1'148'878.55
Service des eaux	1'846'723.70	368'765.60		2'215'489.30
	<b>11'837'012.70</b>	<b>2'567'646.60</b>	<b>-7'982'407.65</b>	<b>6'422'251.65</b>

### 2.1.4 Distribution des fonds propres du service de l'électricité

Depuis l'année 2009, le gestionnaire de réseau doit facturer séparément au consommateur l'utilisation du réseau et la vente de l'énergie. Conformément aux dispositions légales de la LApEI, tous les gestionnaires de réseau présentent leur comptabilité analytique chaque année à l'autorité de contrôle, soit l'Elcom.

La LApEI concrétise la volonté du législateur de traiter de la même manière les coûts de capitaux (amortissements et intérêts) de tous les gestionnaires de réseau de Suisse, indépendamment de la situation comptable effective de leurs investissements. Pour ce faire, la LApEI prescrit les durées d'amortissement des différents matériels et installations et la manière de calculer un taux uniforme d'intérêts sur tout le territoire suisse.

La comptabilité financière de la commune de Monthey n'appliquant pas les mêmes critères d'amortissements et d'intérêts que la comptabilité analytique du service de l'électricité, l'écart de résultat, constitué depuis l'année 2009, revient de droit au bailleur de fonds, en l'occurrence la commune de Monthey.

## 2.2 Les recettes fiscales

Le total des recettes d'impôts ressortant du tableau des revenus par nature présente une différence positive de Fr. 2'700'000.--. Cet excédent provient de toutes les catégories d'impôts, celui de l'impôt sur le bénéfice des personnes morales étant le plus significatif.

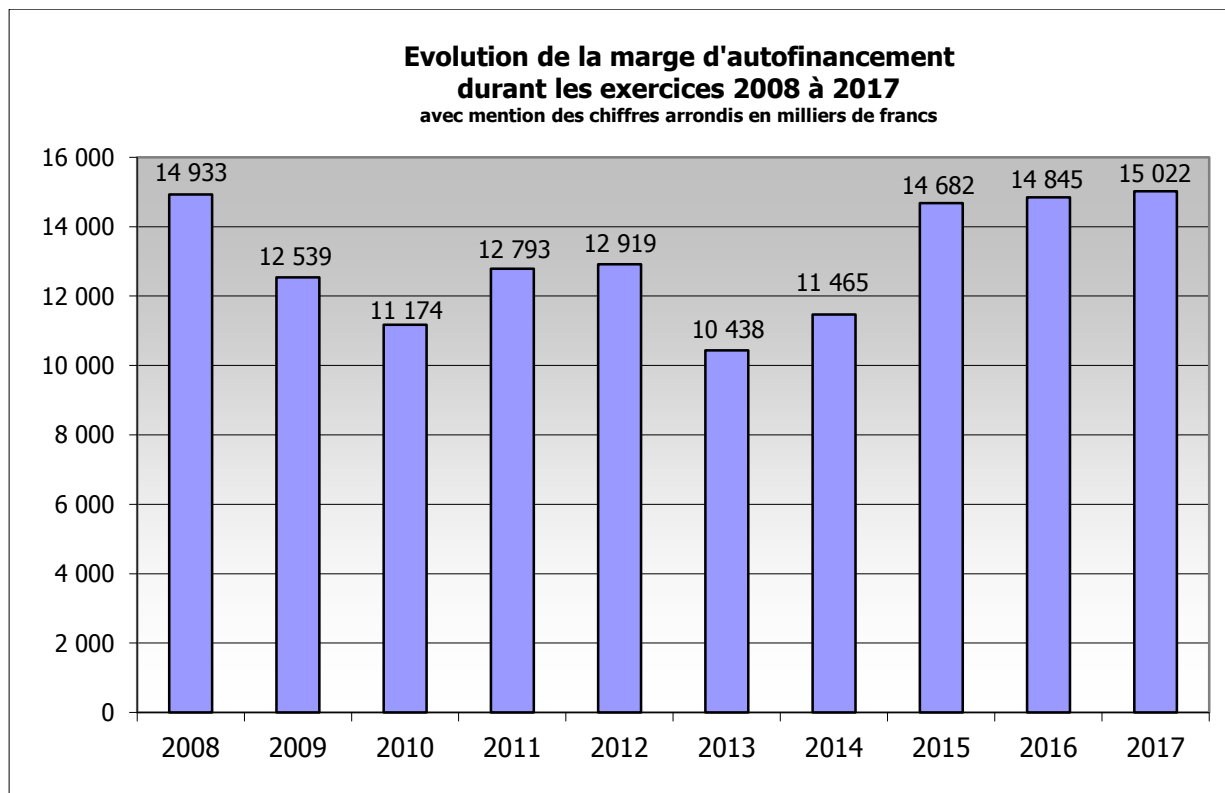
Le poste principal des impôts, à savoir celui des recettes provenant de l'impôt sur le revenu des personnes physiques dépendantes et indépendantes, correspond pratiquement au budget. Il boucle, cependant, par un écart favorable de Fr. 69'000.-- par rapport au budget 2017, mais par un résultat négatif de Fr. 755'000.-- par rapport aux comptes 2016.

L'autre ressource principale des impôts, soit celle des personnes morales, dégage une variation globale positive de l'ordre de 1,9 million de francs par rapport au budget 2017 et une recette supérieure de 1,4 million de francs en comparaison aux comptes 2016.

## 2.3 La marge d'autofinancement

La marge d'autofinancement ordinaire se monte à Fr. 15'022'000.--, alors qu'elle était budgétisée à Fr. 11'220'000.--. Cette marge d'autofinancement n'inclut pas le montant de la distribution des fonds propres du service de l'électricité, sous déduction de l'attribution au fonds "Efficacité énergétique et énergies renouvelables", étant donné son caractère exceptionnel.

Le graphique ci-après figure dans chaque fascicule des comptes et du budget. Il se rapporte à la marge d'autofinancement globale incluant les financements spéciaux.



La marge d'autofinancement garantit l'autofinancement des investissements. La prise en compte des éléments extraordinaires porte la marge d'autofinancement à Fr. 21'004'000.--.

## 2.4 Les amortissements comptables

Conformément aux art. 51 et ss de l'Ordonnance cantonale sur la gestion financière des communes du 16 juin 2004, le total des amortissements doit représenter au minimum le dix pour cent de la valeur résiduelle du patrimoine administratif, après déduction de la valeur comptable des prêts et des participations permanentes. Les montants des investissements sont virés au 31 décembre dans les comptes appropriés du patrimoine administratif et font l'objet d'amortissements sur leur valeur résiduelle. Les comptes d'amortissements sont intégrés à leur chapitre respectif du plan comptable.

Les amortissements comptables ordinaires 2017 se montent à Fr. 11'590'000.--, alors qu'ils étaient estimés à Fr. 12'721'000.-- au budget 2017. Ainsi, ils représentent le 11,0 % de la valeur résiduelle du patrimoine administratif au 31 décembre 2017.

Dès lors, il peut être constaté que les amortissements comptables sont entièrement couverts par la marge d'autofinancement.



### **3. LES INVESTISSEMENTS**

Conformément aux dispositions légales, le compte d'investissements détaillé est présenté dans ce fascicule, tout comme le tableau habituel, qui mentionne la situation et le solde de chaque investissement. Les commentaires appropriés se trouvent à la fin du fascicule avec ceux des comptes de fonctionnement, par rubrique et par chapitre.

Le total brut des investissements du patrimoine administratif s'élève, en 2017, à Fr. 18'413'000.--, alors qu'il était estimé à Fr. 25'287'000.--.

Les recettes d'investissements sont, quant à elles, inférieures de Fr. 869'000.-- par rapport au budget accepté.

Dès lors, les dépenses nettes d'investissements s'élèvent à Fr. 15'027'000.-- pour un montant budgétisé à hauteur de Fr. 21'032'000.--.

Les dépenses principales concernent la contribution communale au financement du Terminal Transport Combiné (Fr. 3'408'000.--), le maintien et le développement du réseau routier communal (Fr. 1'604'000.--), la création de la nouvelle déchetterie (Fr. 1'273'000.--), la participation communale à l'achat, par l'Etat du Valais, du centre de formation de CIMO SA (Fr. 1'050'000.--), les achats de terrains dans la zone sportive du Verney (Fr. 767'000.--), le maintien des infrastructures du réseau de l'électricité (Fr. 690'000.--), la mise en œuvre de l'agrandissement du Home "Les Tilleuls" (Fr. 614'000.--), les nouvelles installations liées au développement durable (Fr. 599'000.--) ainsi que l'assainissement et la mise en valeur de la cour du collège de l'avenue de la Gare (Fr. 525'000.--).

### **4. BILAN ET ENDETTEMENT**

Le bilan au 31 décembre 2017 donne l'image globale de la situation financière de la commune. Sa présentation permet une analyse à partir de laquelle des précisions sur l'endettement communal sont apportées ci-après.

En outre, un tableau présentant de manière détaillée les différents niveaux de la dette est inclus dans le présent fascicule, sous le chapitre bilan et inventaires.

#### **4.1 Dette brute**

La dette brute de la commune, c'est-à-dire la totalité des fonds étrangers portés au bilan, s'élève, au 31 décembre 2017, à Fr. 119'894'854.94 contre Fr. 121'795'458.22 une année plus tôt. Il est relevé que cette information n'a qu'une valeur indicative.

#### **4.2 Dette portant intérêts**

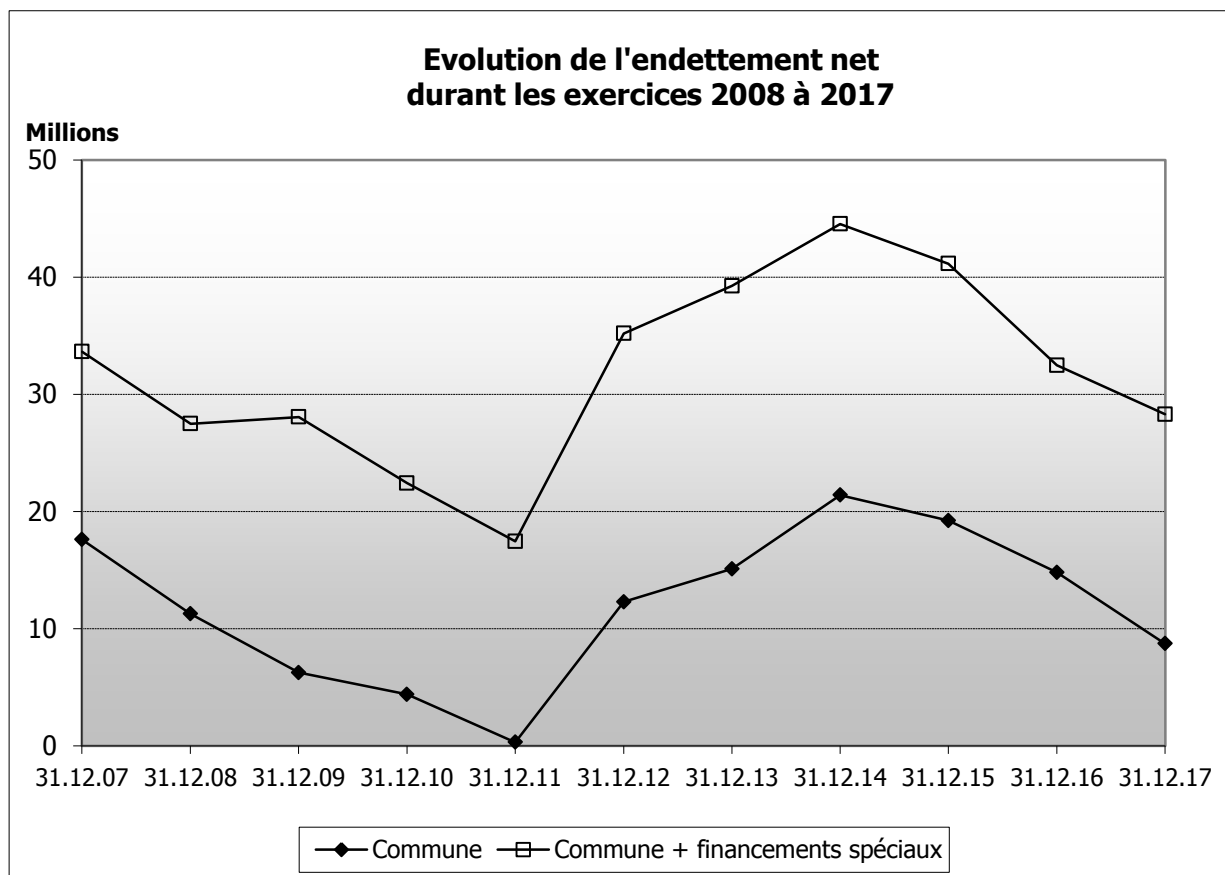
Le niveau de la dette portant intérêts a diminué de Fr. 92'203'516.11 au 31 décembre 2016 à Fr. 87'521'583.62 au 31 décembre 2017.

#### **4.3 Dette nette**

Un tableau présentant l'évolution de l'endettement net en 2017 et sa situation au 31 décembre 2017, pour chaque financement spécial et globalement, est inclus dans le présent fascicule, sous le chapitre bilan et inventaires.

Le graphique ci-après reprend les données comptables des dix derniers exercices. Il est constaté que l'endettement net diminue de Fr. 4'186'000.-- puisqu'il se monte à Fr. 28'293'287.01 au 31 décembre 2017, alors qu'il se situait à Fr. 32'478'943.66 une année plus tôt. La prévision budgétaire faisait ressortir une augmentation de l'endettement net de Fr. 9'813'000.--. L'écart favorable provient, d'une

part, des investissements inférieurs au programme fixé dans le budget et, d'autre part, des recettes fiscales supplémentaires, telles que spécifiées ci-devant sous la rubrique 2.2.



## 5. INDICATEURS FINANCIERS

Conformément aux dispositions de l'Ordonnance cantonale sur la gestion financière des communes, arrêtée par le Conseil d'Etat le 16 juin 2004, il a été retenu 5 indicateurs financiers harmonisés permettant de juger la situation financière des communes valaisannes.

Il est relevé que les résultats obtenus lors de l'analyse des critères ci-après englobent les services autofinancés.

1. Degré d'autofinancement (I1)	2016	2017	Moyenne
(Autofinancement en % de l'investissement net)	157.9%	139.8%	146.7%

### Valeurs indicatives

$I1 \geq 100\%$	5 - très bien
$80\% \leq I1 < 100\%$	4 - bien
$60\% \leq I1 < 80\%$	3 - satisfaisant (à court terme)
$0\% \leq I1 < 60\%$	2 - insuffisant
$I1 < 0\%$	1 - très mauvais

NB : Si les investissements nets sont négatifs (recettes d'investissements supérieures aux dépenses d'investissements), le ratio n'a pas de valeur indicative et c'est pourquoi il n'est pas pris en compte dans le calcul de la moyenne.

2. Capacité d'autofinancement (I2)	2016	2017	Moyenne
(Autofinancement en % des revenus financiers)	13.7%	19.5%	16.6%

**Valeurs  
indicatives**

$I2 \geq 20\%$	5 - très bien
$15\% \leq I2 < 20\%$	4 - bien
$8\% \leq I2 < 15\%$	3 - satisfaisant
$0\% \leq I2 < 8\%$	2 - insuffisant
$I2 < 0\%$	1 - très mauvais

3. Taux des amortissements ordinaires (I3)	2016	2017	Moyenne
(Amortissements ordinaires en % du PA à amortir)	10.3%	11.0%	10.6%

**Valeurs  
indicatives**

$I3 \geq 10\%$	5 - amort. suffisants
$8\% \leq I3 < 10\%$	4 - amort. moyens (à court terme)
$5\% \leq I3 < 8\%$	3 - amort. faibles
$2\% \leq I3 < 5\%$	2 - amort. insuffisants
$I3 < 2\%$	1 - amort. nettement insuffisants

3.1 Taux global des amortissements	2016	2017	Moyenne
(Amort. + solde compte fonct. en % du PA à amortir + découvert)	14.7%	19.9%	17.4%

4. Endettement net par habitant (I4)	2016	2017	Moyenne
(Dette brute moins PF réalisable par habitant)	1855	1610	1732

**Valeurs  
indicatives**

$I4 < 3'000$	5 - endettement faible
$3'000 \leq I4 < 5'000$	4 - endettement mesuré
$5'000 \leq I4 < 7'000$	3 - endettement important
$7'000 \leq I4 < 9'000$	2 - endettement très important
$I4 \geq 9'000$	1 - endettement excessif

5. Taux du volume de la dette brute (I5)	2016	2017	Moyenne
(Dette brute en % des revenus financiers)	112.8%	111.1%	111.9%

**Valeurs  
indicatives**

$I5 < 150\%$	5 - très bien
$150\% \leq I5 < 200\%$	4 - bien
$200\% \leq I5 < 250\%$	3 - satisfaisant
$250\% \leq I5 < 300\%$	2 - insuffisant
$I5 \geq 300\%$	1 - mauvais

A la lecture comparative de ces paramètres, applicables à toutes les communes valaisannes, il peut être observé que tous les indicateurs correspondant aux normes fixées par l'Etat du Valais pour l'année 2017.

## **6. CONCLUSIONS**

Les comptes 2017, qui présentent un résultat bénéficiaire de 9,4 millions de francs, permettent de consolider les fonds propres de la commune et de porter ceux-ci à 52,3 millions de francs, représentant ainsi le 28 % du total du bilan. Ces fonds propres donnent les moyens d'absorber les charges des amortissements futurs découlant des importants investissements qui sont programmés dans la planification financière communale.

Au sujet de l'impôt sur le revenu des personnes physiques, celui-ci se stabilise, avec une légère tendance à la baisse. Concernant les personnes morales, l'augmentation de l'impôt sur le bénéfice provient essentiellement de variations importantes de quelques entreprises et, dans une moindre mesure, de l'accroissement du nombre de sociétés.

La réforme fiscale, soit le "Projet fiscal 17", a été mise en consultation par le canton, en mars 2018, auprès des organes concernés, dont les communes. Les objectifs du "Projet fiscal 17" consistent à garantir l'approbation, par la communauté internationale, de ce cadre légal en matière fiscale et visent à maintenir l'attrait de la Suisse et à renforcer la compétitivité de la place économique suisse tout en assurant les recettes fiscales de la confédération, des cantons et des communes.

Le "Projet fiscal 17" proposé par le Conseil d'Etat prévoit, principalement, de réduire le taux d'imposition des personnes morales pour les bénéfices supérieurs à 150'000 francs et de supprimer l'impôt foncier sur les machines de production. Selon les premières estimations, il en résulterait une diminution des revenus, pour la commune de Monthey, de l'ordre de 4,3 millions de francs. De plus, sont également prévues des modifications fiscales se rapportant aux personnes physiques, lesquelles impliqueraient une baisse des recettes d'impôts estimée à 0,5 million de francs.

Cette réforme entrera en vigueur sur une période de quatre ans dès l'entrée en vigueur de la loi fédérale cadre. Si aucun référendum n'est lancé, les premières mesures interviendraient au 1<sup>er</sup> janvier 2020 et les suivantes dès 2021.

Nous rappelons que le Conseil d'Etat a achevé l'examen des tâches et des structures de l'Etat (ETS 2). Le Gouvernement cantonal avait retenu une liste de 210 mesures, représentant un potentiel d'économie de 90 millions de francs d'ici à 2019. Cependant, le parlement cantonal a décidé, en automne 2016, de traiter ce dossier dans le courant de la nouvelle législature. Aussi, les communes devront s'attendre à de nouveaux reports de charges du canton sur le ménage communal.

En nous fondant sur les explications qui précèdent et sur les commentaires spéciaux accompagnant certaines rubriques, nous invitons le conseil général à adopter les comptes de l'exercice 2017, tels que présentés, et à approuver les crédits supplémentaires et complémentaires qu'ils impliquent, au sens de l'art. 31 de la loi cantonale sur les communes du 5 février 2004.

Nous vous prions de croire, Madame la Présidente, Mesdames et Messieurs les conseillers généraux, à l'assurance de notre considération distinguée.

Monthey, le 7 mai 2018

AU NOM DU CONSEIL MUNICIPAL

Le Président :

Le Secrétaire :

S. Coppey

S. Schwery

## **RAPPORT DE GESTION**

### **1. Conseil municipal**

L'année 2017 est la première de la période administrative 2017-2020. Le conseil municipal est composé de 4 partis ou formations politiques, soit Libéral-Radical Monthey-Choëx, Démocrate-Chrétien, Alliance de Gauche (Parti socialiste, Les Verts et Centre Gauche PCS) et Alternative pour Monthey (Entente pour Monthey et Union Démocratique du Centre).

Conformément à l'organisation du collège municipal effective depuis 2009, le conseil municipal a procédé à la constitution de 9 dicastères ainsi qu'à leurs attributions; il a établi les différentes commissions municipales, à savoir ordinaires, spéciales permanentes et spéciales non permanentes, et a nommé leurs membres; il a créé 3 délégations, à savoir, d'une part, la délégation "Administration Générale", regroupant les finances et le personnel, et, d'autre part, la délégation "Aménagement, Urbanisme, Bâtiments & Technique" traitant l'urbanisme, l'aménagement du territoire, les immeubles communaux et les dossiers ayant un caractère technique, ainsi que la délégation "Naturalisations". Enfin, il a désigné ses représentants dans les différents organismes et Conseils d'Administration où la commune est représentée.

Le conseil municipal a siégé à 42 reprises en 2017, dont 2 séances extra-muros. Les commissions et délégations se sont réunies en fonction des nécessités pour l'étude et la préparation des dossiers soumis à l'exécutif communal. En plus des décisions relatives aux réseaux d'eau, d'électricité, aux autorisations de construire, aux adjudications de travaux, aux transactions immobilières, aux attributions de mandats d'études, à l'octroi et au transfert des autorisations d'exploiter des établissements publics, au personnel communal, aux membres du corps enseignant, au corps des sapeurs-pompiers, à la sécurité publique et civile, le conseil municipal a, notamment :

- proclamé élu(e) conseiller(ère) général(e)
  - M. Jean-Charles BOEMI, en remplacement de M. Lou Janvier DELACOSTE qui a démissionné juste après son élection lors du scrutin du 13 novembre 2016;
  - Mme Tabea GROB, en remplacement de M. Merlin MARTENET, démissionnaire;
- accepté
  - de fixer le taux d'activité du président de ville à 90 % et de maintenir celui du vice-président à 35 % et celui des conseillers municipaux à 25 %;
  - de mettre en place les mesures du plan d'action pour atteindre les objectifs de la stratégie énergétique communale, lequel se décline sur trois axes, à savoir la réduction de la consommation, l'utilisation des énergies renouvelables locales et le déploiement des réseaux;
  - de mettre en œuvre le nouveau concept de formation de la crèche-garderie "La Tonkinelle";
  - d'avaliser, pour la période 2017-2020, le nouvel organigramme de l'Etat-Major de Conduite Régional du Chablais (EMCR), regroupant les communes de Monthey, Collombey-Muraz, Massongex et Vérossaz;
  - d'entériner la constitution de la société "Terminal Combiné de Monthey SA" avec un capital-actions de Fr. 100'000.--, détenu à hauteur de 52 % par la commune de Monthey et 48 % par SYNGENTA Crop Protection Monthey SA;
  - de réorganiser la "Chancellerie", en y rattachant les sections "Informatique", "Centrale d'achats" et "Communication", qui exerçaient jusqu'alors au sein du service "Promotion Economique, Communication & Informatique";
  - d'aménager, chaque année, pour la période du 1<sup>er</sup> mai au 30 septembre, le Marché du Mercredi sur la place Centrale, avec ses rues adjacentes en zone piétonne et, donc, de fermer cette voie publique cantonale;

- d'allouer à nouveau, pour une période de 4 ans (2017-2020), un subside pour le maintien de la compétition sportive du Tournoi International Chablais Hockey Trophy et, partant, de prendre en charge également les frais de location de la Patinoire et de la halle Court'In ainsi que les frais d'utilisation de la glace du Verney;
  - de mettre en place un projet d'animation "Le Mirage – Oasis urbaine – Monthey" durant l'été 2017 et d'octroyer les autorisations nécessaires aux initiateurs du projet, qui sont les gérants de la "Maison Blanche", moyennant les conditions et réserves en lien avec la tranquillité et l'ordre public;
  - d'adopter le nouveau règlement communal sur la gestion des déchets, introduisant la taxe au sac, sous réserve de l'approbation du conseil général;
  - de ratifier la nouvelle convention d'actionnaires de SATOM SA du 1<sup>er</sup> février 2017;
  - de constituer un "fonds de emploi" pour des terrains destinés à la promotion économique, en relevant que ce fonds a un caractère de capital propre;
  - de créer un fonds destiné à établir un programme de subventions pour les projets visant à atteindre les objectifs de la politique énergétique de la commune, en précisant que le montant définitif sera fixé annuellement dans le budget, sous le titre "Fonds Energie";
  - d'équiper à ses frais (installation et aménagement) les établissements publics du centre-ville avec des parasols uniformes et les commerces avec des toiles de tentes uniformes, étant précisé que cette solution sera étendue ultérieurement sur l'espace public allant de la place Tübingen au sommet de l'avenue de la Gare;
  - de mettre à disposition des responsables cantonaux de la structure "Point-Rencontre" des locaux situés à l'UAPE "La Tartine" pour l'exercice des droits de visite entre parents et enfants;
  - de soutenir l'Association "Malévoz, Arts, Culture et Patrimoine", notamment par la location du Théâtre du Raccot pour les besoins du Théâtre du Crochetan;
  - de céder des immeubles communaux à la caisse de pensions du personnel communal, en compensation partielle de son engagement à la recapitalisation de la caisse;
  - de mettre en place un système de contrôle des entrées à la déchetterie des "Bans" par la pose d'une barrière et d'un portail, avec un mécanisme d'ouverture actionné par une carte "citoyenne";
  - d'attribuer des noms de rues et de modifier des numéros d'habitations sur le territoire communal, modifications qui se sont avérées nécessaires suite au relevé effectué par le géomètre officiel, pour les besoins de l'Office fédéral de la statistique;
  - de faire procéder à un marquage tactilo-visuel au sol, sur l'avenue du Crochetan, entre le centre des Marmettes et la Gare AOMC, pour favoriser les déplacements des personnes malvoyantes;
  - de créer une structure de soins de jour (foyer de jour) au rez-de-chaussée des immeubles "Double-Croche", que la Fondation CAPAV construira prochainement sur la parcelle communale N° 734, à l'avenue du Crochetan 2;
  - de renouveler les contrats d'exploitation des lignes de bus de nuit Monthey - St-Gingolph et Monthey - Martigny, jusqu'à décembre 2019, date du changement d'horaire;
- décidé
- de reconduire le règlement du conseil municipal en vigueur durant la période administrative précédente avec des modifications à l'art. 4, al. 1 et 4;
  - de reconsidérer sa décision du 13 janvier 2014 et de réintroduire la visite personnelle aux nonagénaires le jour de leur anniversaire;
  - de fixer des règles générales et des procédures en matière d'information et de communication de la commune et du conseil municipal en symbiose avec la déléguée communale à la Communication;

- d'approuver la convention relative à l'installation, à la gestion et à l'exploitation des écrans LEDS dans la salle de sport du Reposieux;
- de lancer l'étude nécessaire à l'élaboration du projet de détail de la nouvelle déchetterie et de la place des Bans et d'attribuer le mandat d'ingénieurs;
- d'acquérir, à titre de règlement de la fin de trois DDP, les halles industrielles qui y ont été réalisées et de conclure des conventions avec les anciens superficiaires, pour en devenir propriétaire;
- d'acheter une parcelle au lieu-dit "Pré d'Ile", au moyen du crédit octroyé par le conseil général le 3 avril 2017;
- d'approuver la convention sur la gestion commune de moyens d'intervention des 4 corps de sapeurs-pompiers des communes de Monthey, Collombey-Muraz, Troistorrents et Vouvry;
- de confirmer son accord pour l'échange de terrains dans les secteurs "Verney", "Pré Perna", "Pré d'Ile" et "Mangettes" avec l'Etat du Valais afin de pouvoir réaliser la route de contournement de Monthey, depuis la route de la Vallée, et de favoriser l'affectation de terrains en zone sportive;
- d'acquérir la Maison de Kalbermatten, au lieu-dit "Crochetan", destinée à l'aménagement du parc du Crochetan et au maintien d'un immeuble d'intérêt patrimonial;
- de créer une commission intercommunale de "Réflexion sur le projet de fusion Monthey - Collombey-Muraz" et de mandater un bureau d'étude pour examiner, avec ladite commission, l'intérêt et le bien-fondé éventuel d'une fusion;
- de renouveler son soutien au projet "TSHM Chablais" et, partant, de conclure une convention avec les communes partenaires sur l'activité du Travail Social Hors-Murs;
- d'approuver les conclusions du projet d'assainissement de la route cantonale de Choëx (RC 109);
- de devenir membre, pour le compte de la commune de Monthey, de l'Association "Immo-Solidaire", assurant une garantie de loyers pour les personnes indigentes et ayant recours au service "Service social" et de doter le fonds de réserve de dite Association d'un montant de Fr. 35'400.--;
- de procéder à la fermeture de la rue du Bourg-aux-Favres à la circulation routière, en permettant exceptionnellement le transit du trafic des habitants du quartier, détenteurs ou propriétaires d'une place de parc, au moyen d'une borne télécommandée;
- d'adopter la politique d'achats de la Centrale d'achats et les documents y relatifs ("Directives internes d'achats" et "Conditions Générales d'Achats (CGA)") ainsi que le déploiement d'un logiciel "Outil de commandes" pour faciliter le processus des achats au sein des services communaux;
- d'établir un projet de plan d'aménagement détaillé (PAD) "Reconfière" dans le secteur du "Château-Vieux" et d'en déterminer le périmètre minimal;
- d'approuver la modification partielle des statuts de "Monthey Tourisme", intitulés "Statuts de la Société de Développement de Monthey - Choëx - Les Giettes", sous réserve de leur homologation par l'Etat du Valais;
- de vendre la parcelle N° 6254, au lieu-dit "Noyeraya", pour permettre l'installation d'un centre d'impression;
- de vendre à trois sociétés la parcelle communale N° 5399, au lieu-dit "Noyeraya", en Zone Industrielle, moyennant la constitution d'un droit de préemption en faveur de la commune de Monthey;
- de renouveler son accord de principe pour le projet de Bus d'agglomération qui couvrira les territoires des 4 communes de "Chablais Agglo" et de confirmer le parcours, sous réserve d'adaptations mineures, en précisant que la nouvelle desserte sera effective fin 2018 et de manière régulière dès 2019;

- d'approuver les plans de situation déterminant l'Espace Réserve aux Eaux (ERE) sur le territoire communal, conformément à révision de la loi fédérale sur la protection des eaux de juin 2011;
  - d'approuver les directives communales sur la gestion des gobelets consignés et réutilisables lors de manifestations publiques ainsi que les documents y relatifs (formulaire de commande et guide d'utilisation), avec entrée en vigueur au 1<sup>er</sup> janvier 2018;
  - de déplacer dans l'immeuble "Colline I", appartenant à la caisse de pensions du personnel communal, les bureaux du service "Service Officiel de la Curatelle", situés actuellement dans l'immeuble du Centre Médico-Social, et de permettre au CMS d'utiliser pour ses propres besoins les locaux ainsi libérés;
  - de créer les servitudes nécessaires à la concrétisation du plan spécial de quartier "Coppet - Trollietta", sur le bâtiment "Le Market", afin de permettre des liaisons pour piétons et véhicules, et d'acquérir le parking au niveau -2 du bâtiment pour 2,2 millions de francs net, y compris l'équipement complet, avec servitude d'utilisation exclusive comme parking public;
  - de confirmer son accord au nouveau tracé dit "souterrain" de la ligne AOMC entre Monthey et Collombey-Muraz et au financement de cette infrastructure, dont le montant total de Fr. 150'200'000.--, HT, sera subventionné par l'Office Fédéral des Transports (OFROU) et par des participations fédérales et cantonales, le solde étant réparti entre les communes de Collombey-Muraz (1/3) et Monthey (2/3, soit Fr. 4'505'550.--, HT);
  - de ne pas recourir contre la décision de la Poste, bien qu'il la regrette vivement, de regrouper les deux offices postaux de Monthey I et Monthey II Ville en un seul Office de Poste dans le centre commercial "Le Market" et de créer un point clientèle commerciale à l'avenue de la Gare 67;
  - de donner son accord de principe pour que la commune de Monthey, par son service "Electricité, Energies & Développement Durable", intègre la future société anonyme qui regroupera les partenaires SEIC-Télédis, SIB-Groupe et SI Fully;
  - de fixer au 26 novembre 2017 la votation communale sur le règlement communal sur la gestion des déchets, étant donné le dépôt d'un référendum à l'encontre du règlement précité;
  - de modifier le budget 2018 du compte de financement spécial "Traitement des déchets", qui présente un déficit de Fr. 308'700.-- au lieu du bénéfice initialement prévu de Fr. 6'600.--, en raison du résultat de la votation populaire du 26 novembre 2017 rejetant le nouveau règlement sur la gestion des déchets;
  - de fixer au 18 décembre 2017 la première séance du groupe de travail constitué afin d'élaborer un nouveau projet de règlement communal sur la gestion des déchets;
  - de faire réviser, en 2018, les engins fixes et mobiles des salles de gymnastique de l'école de Choëx et des collèges de l'Europe, de la Gare et du Reposieux et de conclure un contrat d'entretien pour ces installations ainsi que pour le rideau de séparation et les tribunes télescopiques;
  - de vendre la parcelle communale N° 3920, au lieu-dit "Vers le Nant de Choëx";
  - de signer une nouvelle convention d'interconnexion des réseaux d'eau avec la Municipalité de Bex;
- pris acte
- de l'arrêt du 5 décembre 2016 du Tribunal Fédéral, rejetant les recours déposés à l'encontre du jugement du Tribunal Cantonal qui confirmait la décision du Conseil d'Etat du 2 septembre 2015 d'approuver les modifications du plan d'alignement de la route du Martoret et de la rue Monthéolo, lié au plan de quartier "Mabillon V";
  - de la décision du 18 janvier 2017 du Conseil d'Etat, de classer et de rayer du rôle les 8 recours déposés dans le cadre de la procédure d'approbation du plan de quartier "Plantaud", lesdits recours ayant été retirés;



- de la décision du Conseil d'Etat, prise en séance du 22 février 2017, de rayer du rôle et de classer les recours intervenus à l'encontre de la décision communale du 13 juillet 2015 imposant le raccordement au Thermoréseau des 4 immeubles "Les Pyramides A, B, E et F", dans la mesure où les copropriétaires desdits immeubles ont respecté la décision du 13 juillet 2015 en décidant de se raccorder au Thermoréseau, par suite d'accord avec la société SATOM SA, ce qui rend les dits recours sans objet;
- de la décision du 26 avril 2017 du Conseil d'Etat homologuant les modifications partielles du plan d'affectation des zones et le plan de quartier "Mabillon", avec son règlement, tels qu'approuvés par le conseil général de Monthey le 16 mars 2015;
- de la décision du 26 avril 2017 du Conseil d'Etat rejetant, sur le fond, les recours du 27 avril 2015 déposés par Mme et M. Danielle et Jean-Marc GATTONI, puis par la PPE "Les Vergers" et par Mme et M. Andrée et Nico SNEIDERS, tous représentés par Me Aba NEEMAN, avocat, contre la décision d'approbation par le conseil général de la modification partielle du plan de zones et du plan de quartier "Mabillon V";
- du projet, établi par des citoyens, de réhabilitation de la place du Marché, avec création d'un parking souterrain sous la place de l'Hôtel de Ville;
- de l'approbation, en date du 31 octobre 2017, par le Chef du Département des finances et de l'énergie, des plans de l'aménagement hydroélectrique destiné au turbinage des eaux potables du coteau de Choëx.

## **2. Conseil général**

Il s'est réuni six fois durant l'année 2017. Plusieurs commissions ordinaires et spéciales ont fonctionné. Les différents objets traités ont concerné :

- la nomination d'un(e) secrétaire ad hoc et de 3 scrutateurs(trices) ad hoc;
- l'élection des membres du bureau du conseil général, dont la présidente du législatif communal;
- l'élection des membres de la commission "Gestion", de la commission "Edilité & Urbanisme" et de la commission "Agglo" ainsi que de leurs suppléant(e)s;
- la demande de crédit complémentaire destiné à l'achat de la parcelle N° 2967, au lieu-dit "Pré d'Ile";
- les comptes 2016;
- la demande de crédit complémentaire pour le réaménagement du rez du Bâtiment Administratif;
- le nouveau règlement communal sur la gestion des déchets;
- la présentation du plan directeur des énergies;
- la réactivation du crédit d'investissement pour les locaux d'archives sur la parcelle N° 734, au lieu-dit "Crochetan";
- la présentation, par les TPC SA, du réaménagement de la ligne "AOMC";
- le budget 2018 et la planification financière 2018-2021;
- le développement de la motion de :
  - Mme Evelyne BEZAT (AdG) et M. Fabrice CAILLET-BOIS (AdG) portant sur l'élaboration d'un règlement de protection des arbres;
- le développement des postulats de :
  - M. Joseph-Marie OBERHOLZER (AdG) portant sur la création d'un contrat de quartier;
  - M. David PUIPPE (PLR) portant sur la planification des investissements à l'aide des nouvelles technologies;

- M. Blaise CARRON (AdG) portant sur la création de potagers urbains et communautaires à Monthey;
- M. Giovanni CUTRUZZOLA (AdG) portant sur les travailleurs en fin de droit;
- la réponse aux questions de :
  - M. David PUIPPE (PLR) portant sur le contrôle d'encaissement auprès de la société NOVAPARK SA;
  - M. Jeff PENCHERECK (ApM) portant sur les zones à 20 et 30 km/h;
  - Mme Anne-Laurence FRANZ (AdG) portant sur les réfections de la piscine couverte;
  - M. Joseph-Marie OBERHOLZER (AdG) portant sur la police;
  - M. Blaise CARRON (AdG) portant sur une ligne de bus navette desservant l'Hôpital du Chablais;
  - M. Damien RABOUD (ApM) portant sur la zone 30, à Choëx;
  - M. Joseph-Marie OBERHOLZER (AdG) portant sur le bilan sécuritaire du Carnaval;
  - MM. Clément BORGEAUD (AdG) et Arnaud DUBOIS (PLR) portant sur la gestion de l'image de la Municipalité sur les réseaux sociaux;
  - M. Blaise CARRON (AdG) portant sur la gestion des deniers publics et l'obtention de baisses de loyer pour les biens loués;
  - M. Dominique LUISIER (AdG) portant sur le personnel sans formation Cat. 1;
  - Mme Nancy MULTONE (ApM) portant sur les lignes du bus urbain;
  - Mme Nancy MULTONE (ApM) portant sur la quantité de déchets;
  - Mme Nancy MULTONE (ApM) portant sur le plan directeur de développement de la ville;
  - M. Fabrice CAILLET-BOIS (AdG) portant sur le règlement communal sur la vidéosurveillance.

### **3. Chancellerie**

#### 3.1 Votations et élections

L'année 2017 a vu se dérouler diverses votations. Les taux de participation ont été les suivants :

- Votations fédérales du 12 février 2017 47.25 %
  - l'arrêté fédéral du 30 septembre 2016 concernant la naturalisation facilitée des étrangers de la troisième génération;
  - l'arrêté fédéral du 30 septembre 2016 sur la création d'un fonds pour les routes nationales et pour le trafic d'agglomération;
  - la loi fédérale du 17 juin 2016 sur l'amélioration des conditions fiscales en vue de renforcer la compétitivité du site entrepreneurial suisse (Loi sur la réforme de l'imposition des entreprises III).
- Votations fédérale et cantonale du 21 mai 2017 37.97 %
  - la loi fédérale du 20 septembre 2016 sur l'énergie (LEne);
  - la modification du 9 septembre 2016 de la loi cantonale d'application de la loi fédérale sur l'aménagement du territoire.
- Votations fédérales du 24 septembre 2017 45.78 %
  - l'arrêté fédéral du 14 mars 2017 sur la sécurité alimentaire (contre-projet direct à l'initiative populaire "Pour la sécurité alimentaire", retirée);

- l'arrêté fédéral du 17 mars 2017 sur le financement additionnel de l'AVS par le biais d'un relèvement de la taxe sur la valeur ajoutée;
- la loi fédérale du 17 mars 2017 sur la réforme de la prévoyance vieillesse 2020.
- Votation communale du 26 novembre 2017 48.83 %
  - le nouveau règlement communal sur la gestion des déchets, avec ses annexes, adopté par le Conseil général du 21 août 2017.

### 3.2 Office de la population

#### 3.2.1 Statistiques de la population

Valaisans	7'118
Confédérés	<u>4'684</u>
<b>Total Suisses</b>	<b>11'802</b>
<b>Total Etrangers</b>	<b><u>5'852</u></b>
<b>Total population</b>	<b><u>17'654</u></b>

#### 3.2.2 Mouvement de la population

Population au 31.12.16	17'646
Population au 31.12.17	<u>17'654</u>
<b>Mouvement</b>	<b>8</b>

Il est à relever que, si la population effective a augmenté de 8 unités, il a été procédé à 7'564 mutations de personnes en 2017. De plus, il tient à mettre en exergue les données suivantes, soit :

Arrivées	1'367
Naissances	<u>162</u>
	1'529
Départs	1'147
Décès	<u>134</u>
	1'281

De plus, il sied de préciser qu'il a été effectué, toutes catégories confondues, 11'931 mutations en 2017.

#### 3.2.3 Divers

Enfin, il y a lieu de mentionner les actes administratifs complémentaires suivants, établis et délivrés en 2017, à savoir :

- attestations de domicile	1'370
- déclarations de domicile	167

### 3.3 Office du Travail

Depuis 2012, les affaires du chômage ont été reprises par l'Office Régional de Placement. Dès lors, il n'y a plus aucune tâche liée aux activités du chômage.

#### 4. Ressources Humaines

L'effectif du personnel communal au 31 décembre 2017 est de 453 employés, occupant 326.1 postes équivalents plein temps, et se répartissant ainsi :

Services/sections	2016	2017	
	EPT	Effectif	EPT
RESSOURCES HUMAINES	2.4	4	2.4
FINANCES & GESTION	8.8	10	8.8
PROMOTION ECONOMIQUE	4	1	1
CHANCELLERIE	6.6	15	10.8
CURATELLE	6.6	8	5.8
SPORTS, JEUNESSE & INTEGRATION	7.2	20	7.4
ENFANCE	28.9	47	28.7
CULTURE, TOURISME & JUMELAGE	18.2	26	16.1
ECOLES PRIMAIRES, CO & FORMATION PROFESSIONNELLE	9	17	9.4
URBANISME, BATIMENTS & CONSTRUCTIONS	18.7	31	17.7
INFRASTRUCTURES, MOBILITE & ENVIRONNEMENT	37.5	41	38.1
ELECTRICITE, ENERGIES & DEVELOPPEMENT DURABLE	14.3	17	15.5
SECURITE PUBLIQUE	34.9	37	35.6
SECURITE CIVILE	7	7	6.8
HOME "LES TILLEULS" (Y COMPRIS APPRENTIS ET STAGIAIRES)	121.2	172	122
<b>Total</b>	<b>325.3</b>	<b>453</b>	<b>326.1</b>

Ce tableau permet de constater que l'effectif total en équivalents plein temps (EPT) est resté stable puisqu'il a augmenté de 0.8 unité en 2017, soit 0.25 %. Il est à relever que, lors de l'élaboration du budget 2017, il a été décidé, comme en 2016, de surseoir à toute demande d'augmentation de personnel. Le seul engagement supplémentaire consenti par le conseil municipal a été celui d'une juriste à 80 % au sein de la "Chancellerie".

Le service "Promotion Economique, Communication & Informatique" a été réorganisé à la suite de la nomination d'un nouvel administrateur-délégué de GESSIMO SA. Dévolu désormais essentiellement à la promotion économique, le service a pris la dénomination de "Promotion Economique" et a nécessité le transfert du personnel des sections "Informatique", "Communication" et "Centrale d'Achats" au sein de la "Chancellerie".

Au 1<sup>er</sup> janvier 2017, l'Autorité de Protection de l'Enfant et de l'Adulte (APEA) a disparu, pour laisser la place à la nouvelle structure intercommunale de l'APEA du district de Monthey.

Durant l'année 2017, dix collaborateurs âgés de 60 à 64 ans ont pris leur retraite.

La ville de Monthey se doit d'agir avec exemplarité dans le soutien de la formation des jeunes et le développement des places d'apprentissage. A la fin de l'année 2017, l'administration communale formait 42 apprentis et stagiaires, sans compter les jeunes du Home "Les Tilleuls" qui sont déjà intégrés à la statistique ci-dessus.

#### 5. Finances & Gestion

##### 5.1 Impôts

Il est donné, ci-après, la statistique sur la répartition par catégories des revenus imposables et de la fortune imposable pour les personnes physiques en 2015. Il est précisé que les bordereaux sans aucun revenu et sans aucune fortune n'y figurent pas.

- **Impôt sur le revenu**

Catégorie	Contribuables		Revenus imposables		Impôts facturés	
	nombre	pourcentage	montants	pourcentage	montants	pourcentage
1 à 25'000	2115	23 %	28'181'100	6 %	1'096'604	3 %
25'001 à 50'000	3319	35 %	127'493'500	26 %	6'452'579	20 %
50'001 à 70'000	1955	21 %	115'925'900	24 %	7'105'811	23 %
70'001 à 100'000	1271	14 %	104'748'000	21 %	6'898'677	22 %
100'001 à 150'000	509	5 %	59'725'500	12 %	4'357'830	14 %
150'001 à 200'000	106	1 %	17'979'700	4 %	1'594'969	5 %
plus de 200'000	103	1 %	36'967'100	7 %	3'976'841	13 %
<b>Total</b>	<b>9378</b>	<b>100 %</b>	<b>491'020'800</b>	<b>100 %</b>	<b>31'483'311</b>	<b>100 %</b>

- **Impôt sur la fortune**

Catégorie	Contribuables		Fortunes imposables		Impôts facturés	
	nombre	pourcentage	montants	pourcentage	montants	pourcentage
1 à 50'000	1062	27 %	22'560'000	2 %	41'309	1 %
50'001 à 100'000	575	14 %	42'135'000	3 %	90'054	2 %
100'001 à 200'000	711	18 %	105'147'000	7 %	240'684	6 %
200'001 à 500'000	895	23 %	294'404'000	20 %	720'531	18 %
500'001 à 1'000'000	425	11 %	300'135'000	21 %	815'321	20 %
1'000'001 à 5'000'000	231	6 %	445'025'000	31 %	1'390'935	34 %
plus de 5'000'000	21	1 %	238'811'000	16 %	777'812	19 %
<b>Total</b>	<b>3920</b>	<b>100 %</b>	<b>1'448'217'000</b>	<b>100 %</b>	<b>4'076'646</b>	<b>100 %</b>

## 5.2 Cadastre

La commission communale des taxes cadastrales s'est réunie 10 fois durant l'année. Elle a procédé à la taxation de 73 immeubles, dont 15 à la suite de rénovations, pour un montant total de Fr. 40'535'195.-- contre Fr. 29'995'040.-- en 2016.

Les actes notariés, enregistrés au cadastre communal, se sont élevés à 288.

## 6. Promotion Economique, Communication & Informatique

### 6.1 Promotion Economique

Au 1<sup>er</sup> mai 2017, M. Patrice COPPEX, chef du service "Promotion Economique, Communication & Informatique", a été nommé administrateur-délégué de GESSIMO SA et délégué Economique de la ville. Dès lors, ce dernier concentre ses activités sur la promotion économique, la gestion du site "Gessimo" et des halles industrielles propriété de la commune.

La communication, l'informatique, les télécommunications, la gestion du mobilier et des machines ont été rattachées à la "Chancellerie" depuis le 1<sup>er</sup> mai 2017. La Centrale d'achats sera également rattachée à la "Chancellerie" dès le 1<sup>er</sup> janvier 2018.

En 2017, 131 sociétés ou raisons individuelles ont été inscrites à Monthey pour 66 qui y ont cessé leurs activités. Plus de 42 contacts fiables ont été établis avec des commerces, sociétés ou artisans souhaitant développer une activité dans la région. En parallèle, de nombreux contacts sont régulièrement entretenus avec les commerces et entreprises déjà établis.

A ce jour, il est dénombré, sur le site "Gessimo", quelque 1'500 utilisateurs, dont près de 380 personnes exerçant une activité économique. 1'400 mouvements journaliers sont enregistrés à l'entrée du site.

## 6.2 Communication

Durant l'année, la déléguée à la Communication a notamment eu pour tâches de rédiger une trentaine de communiqués de presse, de répondre à une dizaine de courriers déposés dans la "boîte à idées", d'assister à certaines séances du conseil municipal pour évaluer les informations susceptibles de faire l'objet d'une communication particulière, de préparer certains mots officiels du président de ville ou encore d'alimenter et de mettre à jour le site internet. Elle a eu aussi pour mission de préparer et de composer les différentes communications des services à l'interne et à l'externe (Lulu la Luciole, Monthey RH, Monthey ma Ville, etc.). En 2017, elle a préparé le voyage d'une délégation monthaysanne en Chine en réalisant divers documents de présentation de la ville (brochure, vidéo promotionnelle, etc.). Avec le projet d'introduction de la taxe au sac, elle a été amenée à mettre en place une communication relative à la gestion des déchets (identité visuelle, compte Facebook spécifique, etc.) suivant la politique d'information voulue par le conseil municipal et à préparer la brochure relative au référendum sur le règlement communal des déchets.

## 6.3 Informatique

Les infrastructures doivent être opérationnelles 24h/24, 365 jours par année, afin de répondre aux besoins des services communaux, ce qui implique une présence constante de la section "Informatique" et une disponibilité des infrastructures. Dans ce cadre, il est procédé à un renouvellement constant du matériel tant au niveau des serveurs, des switchs, du matériel réseau que des postes de travail et des imprimantes. Durant l'année 2017, la section "Informatique" a également changé le principe de sauvegarde des données des serveurs, en installant un nouveau système de sauvegarde appelé StorageCraft. Celui-ci permet des sauvegardes des serveurs complets sous forme d'images incrémentales, ce qui permet de récupérer un serveur complet ou de remonter des dossiers ou fichiers effacés relativement facilement. Ce système autorise également des consolidations de sauvegardes, afin d'assurer la redondance sur les différentes unités de stockage réparties dans plusieurs sites communaux.

Les unités de soins du Home "Les Tilleuls" ont été équipées d'imprimantes multifonctions afin de scanner les documents des patients et de les intégrer dans leur application de gestion des soins DOMIS.

L'infrastructure informatique de GESSIMO SA (données, gestion des accès et caméras de surveillance) a été intégrée aux serveurs communaux. En collaboration avec le service "Electricité, Energies & Développement Durable", la section "Informatique" a débuté l'intégration de la gestion de l'éclairage public au réseau communal, ainsi que la virtualisation du serveur SIT. Suite aux problèmes récurrents de surchauffe du local informatique de la crèche-garderie "La Tonkinelle", dus à l'installation des onduleurs des panneaux solaires, les serveurs ont été déplacés dans le local de conciergerie, qui a été équipé d'une climatisation.

La section "Informatique" a également créé un Cloud spécifique à la commune, permettant le partage de documents depuis l'extérieur, par le biais d'un serveur sécurisé.

La sécurité du réseau reste une préoccupation majeure et plusieurs tests ont été réalisés. Une première mesure a été mise en place sous la forme d'un verrouillage automatique des postes de travail après

3 minutes d'inactivité. En collaboration avec les services communaux, la gestion des droits d'accès aux différents dossiers a été poursuivie.

#### 6.4 Centrale d'achats

Mise en place en juillet 2016, la Centrale d'achats a travaillé en 2017 sur 3 axes :

- mise en place de sa structure : validation de la Politique d'achats à usage interne, émission et validation des directives d'achats, des Conditions générales d'achats des marchés de "fournitures & services" et de "construction", émission des documents d'appel d'offres pour tous les types de marchés et toutes les procédures, mise en place d'un logiciel de commandes avec un test effectué avec le service "Urbanisme, Bâtiments & Constructions" démarré en septembre 2017;
- calcul et analyse des coûts de fonctionnement : stratégies par catégories d'achats validées par le conseil municipal. 37 actions ont été menées avec à la clé des améliorations financières, 10 contrats cadres signés, 9 contrats de maintenance négociés, 18 accords avec rabais négociés, 11 appels d'offres dont 2 sur invitation. Plus-value apportée : mutualisation et rationalisation interservices, approches novatrices, analyse et renégociation des contrats de maintenance, recherche de solutions qui facilitent le travail des collaborateurs;
- prise en charge des projets d'investissements : la Centrale d'achats a géré 17 appels d'offres en gré à gré concurrentiel, 5 appels d'offres sur invitation, 2 appels d'offres en procédures ouvertes, 2 dossiers en gré à gré exceptionnel. Plus-value apportée : gestion des aspects procéduriers (LMP), établissement des dossiers d'appel d'offres, vérification des cahiers des charges et des offres sur les plans financiers, négociations des conditions contractuelles.

### 7. Sécurité publique

Durant l'année 2017, la police municipale de Monthey a poursuivi sa lutte contre les incivilités et le stationnement "sauvage" au centre-ville. Compte tenu d'un public toujours plus nombreux, les mesures sécuritaires durant le Carnaval et les manifestations d'envergure ont été revues. Depuis octobre 2017, une cellule d'Aide Psychologique aux Intervenants du Chablais est opérationnelle. Elle regroupe l'entente des Polices du Chablais vaudois, le service de défense-incendie et de secours du Chablais, le Centre de secours et d'urgence du Chablais vaudois et le dicastère "Sécurité" de la ville de Monthey. Sept pairs-débriefeurs ambulanciers, pompiers ou policiers certifiés sont atteignables sur la base d'un service de piquet volontaire, 24 heures sur 24, 7 jours sur 7, pour fournir un soutien psychologique au retour d'une intervention difficile.

A l'unité de police interne (UPI), la centrale d'engagement et de transmission relève une moyenne de 150 appels téléphoniques par jour, ce qui représente (sur l'année) 54'945 appels au poste.

Les agents d'intervention de l'unité police-secours (UPS) sont intervenus à 2'962 reprises (contre 3'157 en 2016). Cette unité assure en permanence la présence de deux patrouilles sur l'ensemble du territoire, 7 jours sur 7, 24 heures sur 24.

Les agents de l'unité de police de proximité (UPP) ont participé à de nombreuses séances d'organisation de divers événements et se sont chargés, du point de vue sécuritaire, de plus de 450 manifestations sur l'ensemble du territoire. Ils ont géré les contacts avec les différents services communaux et se sont occupés du recensement des tenanciers des 141 établissements et des 920 commerces sur l'ensemble du secteur, en collaboration avec l'UPI et l'UPS. Ils ont également la charge du domaine public, de la signalisation, du suivi des chantiers, de l'éducation routière dans les écoles, des naturalisations et du contrôle du stationnement.

A ce jour, l'effectif total du service "Sécurité publique" est de 37 personnes, employés civils compris. L'année 2017 fut particulièrement compliquée en matière de gestion des tableaux de service, 3'817 heures d'absences pour maladie et accidents étant à relever.

En 2017, 13'155 amendes d'ordre ont été posées sur l'ensemble du secteur (contre 10'737 en 2016), pour un montant de Fr. 624'040.-- (contre Fr. 527'350.-- en 2016). Ce montant n'est toutefois pas le montant réellement encaissé. Certaines amendes d'ordre sont en effet contestées et peuvent être annulées (Tribunal de police), voire jamais encaissées (poursuites). 532 amendes d'ordre proviennent des contrôles radar (sur l'ensemble du secteur), pour un montant de Fr. 61'050.--.

Au sujet des chantiers en ville et donnant suite à diverses demandes des habitants de la rue du Bourgaux-Favres, une borne réduisant l'accès aux seuls ayants droit a été installée à l'entrée de la rue. La circulation existe toujours, par contre la vitesse des usagers semble réduite, de même que le stationnement illicite dans la rue. Le projet visant à modifier la signalisation du chemin des Fontaines (limitation à 30 km/h) n'a pas pu être réalisé, en raison d'oppositions sur la commune de Troistorrents. Celles-ci étant levées, la mise à l'enquête est en cours et le projet sera réalisé prochainement.

Le remplacement des caméras de vidéosurveillance du parc Cinquantoux et du Reposieux est achevé, ainsi que le remplacement des anciennes caméras en ville. Le parc du Crochetan a été équipé en vidéosurveillance, ainsi que le Collège de la Gare, en raison de divers problèmes d'incivilités. En date du 11 octobre 2017, le Règlement sur la vidéosurveillance, approuvé par le conseil général le 13 juin 2016, a été homologué par le Conseil d'Etat.

Les chiffres-clés 2017 en un coup d'œil :

Unité Police interne	Nombre de téléphones	54'945
	Commandements de payer notifiés	3'443
Unité Police proximité	Manifestations	+450
Unité Police-secours	Interventions sur Monthey	2'274
	Interventions sur Collombey-Muraz	593
	Interventions sur Massongex	82
	Interventions sur Vérossaz	13

## 8. Sécurité civile

### 8.1 Mesures de sécurité-incendie

Le service a traité 179 dossiers de construction et/ou de transformation, a visité 52 bâtiments pour donner un préavis afin de délivrer un permis d'habiter et a effectué 79 inspections d'établissements. Depuis le 1<sup>er</sup> mars 2016, le service effectue également la tâche de police du feu pour la commune de Collombey-Muraz, moyennant une prestation financière. La convention a été reconduite pour les années futures, ce qui a permis de procéder à une réorganisation du service afin d'utiliser au mieux toutes les compétences des collaborateurs.

### 8.2 Service du feu

En 2017, le CSI-A de Monthey & Environs est intervenu à 162 reprises. Celles-ci représentent : 36 luttes contre le feu (habitations, appartements, voitures, broussailles, cheminées, etc.), 13 accidents de circulation dont 4 avec désincarcération, 14 alarmes automatiques, 15 alarmes de renfort hors territoire, 16 petites inondations, 13 nids de guêpes, 10 pollutions sur route, 6 sauvetages d'animaux, 14 sauvetages de personnes, 25 divers (intempéries, vélos dans la Vièze, contrôles caméra thermique, vents tempétueux, etc.).

Il est à noter encore que le corps de sapeurs-pompiers regroupe les communes de Monthey, Massongex et Vérossaz avec un effectif, en 2017, de 79 personnes, avec 5 démissions et 6 admissions dans le courant de l'année. Il ne faut pas oublier que tous ces soldats du feu sont des miliciens ayant un emploi. Il devient toujours plus difficile de les recruter et surtout de pouvoir compter sur leur disponibilité pendant la journée. Des réflexions, au niveau du Chablais, sont en cours pour trouver des synergies et systématiques de mobilisation.



### 8.3 Etat-Major de Conduite Régional (EMCR)

En 2017, l'Etat-Major de Conduite Régional n'a pas été mobilisé. Les membres se sont rencontrés à plusieurs reprises afin d'élaborer le plan régional de la gestion des risques.

### 8.4 Système d'alertes et d'alarmes aux voisinages

Ce système, mis en place depuis plusieurs années, n'a pas été utilisé en 2017. Un stand d'information présentant les principaux dangers (tremblements de terre, inondations, fuites chimiques) a été mis en place en août 2017 dans un centre commercial de Monthey. Ceci a permis de faire connaître ce système et de répondre aux nombreuses questions de la population.

### 8.5 Santé et sécurité au travail

Un concept de mise en œuvre MSST est en cours l'élaboration avec l'appui d'un consultant. Plusieurs éléments sont déjà en place, à savoir : la politique de sécurité, l'organisation de la sécurité, les plans de formation et l'organisation de l'information et de sa ligne graphique.

### 8.6 Protection civile

La PCi de Monthey & Région a un effectif, fin 2017, de 378 astreints. Ceux-ci ont effectué un total de 2'327 jours/homme, soit une moyenne de 6,2 jours par personne, soit le double de 2016 avec un peu moins d'astreints. Le taux de présence de 82,9 % est en diminution, car beaucoup de patrons demandent que leurs employés renoncent à ces cours. 26 personnes ont été dénoncées au canton pour non-présence, sans motif, aux différents cours de l'année.

La qualité de la formation, avec notamment la présence des cadres durant les cours, est plus que satisfaisante. Plusieurs travaux ont été effectués dans toute la région pour soutenir les différentes communes qui en ont fait la demande. Ces dernières ont été totalement satisfaites des prestations effectuées. On peut dire que l'OPC de Monthey est bien en place et collabore étroitement avec tous les autres services. Son travail est reconnu et pris en exemple dans le canton.

## 9. Ecoles primaires

Dans la mesure où l'année scolaire s'étale sur deux années civiles, les données statistiques mentionnées ci-après concernent l'année scolaire 2017-2018.

A la rentrée scolaire d'août 2017, les Ecoles primaires ont accueilli 1'406 élèves, soit 16 de moins qu'en août 2016. Les élèves ont été répartis dans 67 classes primaires (de 1H à 8H). La moyenne d'élèves par classe est de 20,9. Les effectifs réduits des classes de Choëx ont une incidence sur cette valeur en l'abaissant quelque peu. En effet, certaines classes de la ville peuvent parfois compter 25 à 26 élèves. Depuis une vingtaine d'années, les effectifs scolaires évoluent de manière très douce, oscillant entre 1'475 élèves (année 2000-2001) et 1'316 élèves (année 2009-2010).

La Direction des Ecoles primaires est également appelée à diriger le Centre Pédagogique Spécialisé régional (CPS), lequel doit gérer les situations d'élèves au bénéfice de mesures renforcées. Le CPS est ainsi responsable des mesures d'intégration pour la région de St-Gingolph à Vernayaz. Pour l'année scolaire en cours, cette gestion concerne 65 situations d'élèves scolarisés de la 1H à la 11CO. Ces dernières années, les besoins d'accompagnement, assumés par des aides à la vie scolaire ou des stagiaires, ont augmenté. Le nombre de stagiaires est passé progressivement de 2 en 2012-2013 à 10 jeunes gens cette année. Ce sont des étudiants qui envisagent ensuite de rejoindre la HES, qui s'engagent pour cette mission de longue durée. Ces stagiaires accompagnent des élèves souffrant de difficultés motrices ou en situation de handicap, ou bien complètent les temps de présence de l'enseignant(e) spécialisé(e) dans certaines classes.

Les Ecoles primaires et le CPS emploient 135 enseignants, dont plus de la moitié sont engagés à temps partiel. Sans tenir compte des cours dispensés par des spécialistes (sport, musique...), 46 % des classes 1H - 8H bénéficient de l'intervention de deux titulaires. La répartition hommes/femmes reste stable avec respectivement 25 % et 75 % de représentation. Deux médiateurs scolaires nouvellement formés

ont reconduit leur mandat pour une seconde année. Fréquemment sollicités, ils jouent un rôle important dans la gestion de certains conflits et collaborent activement avec la direction pour les situations plus complexes.

Initialement prévu pour l'été 2016, l'assainissement de la cour Sud du Collège de la Gare avait été reporté à l'année suivante. Ce délai supplémentaire a permis aux différents services concernés d'approfondir la réflexion en englobant un maximum d'éléments (revêtement, marquages, évacuation des eaux de pluie, mobilier urbain, éclairage, mur d'enceinte...). Les travaux se sont déroulés de manière très satisfaisante, tout en respectant les différentes consignes de sécurité imposées par la Direction des Ecoles primaires, ainsi que le calendrier scolaire. La cour Nord fera également l'objet d'une rénovation durant l'été prochain.

Sur le plan informatique, l'uniformisation du réseau Internet se poursuit, avec le raccordement de centres scolaires supplémentaires au réseau commun mis en place par un fournisseur régional. Pour des raisons techniques, l'extension du réseau unifié s'est malheureusement ralentie en 2017. Il est projeté d'intensifier les travaux en 2018 pour permettre l'installation d'un serveur centralisé dès que possible.

L'installation progressive de tableaux interactifs et de beamers fixes se poursuit également. Ces infrastructures sont importantes et accompagnent l'évolution de l'école.

L'assainissement des anciens locaux du cabinet orthodontique du Collège de l'Europe offre depuis la rentrée scolaire de nouvelles salles fort utiles (salle de logopédie pour le CDTEA, bureau destiné aux adjoints de direction et à la coordinatrice du CPS, salle d'appui pédagogique).

Le coût moyen d'un élève (finance d'écolage) pour les Ecoles primaires reste stable; le montant de Fr. 2'400.-- a été fixé pour une durée de 4 ans. De plus, l'exercice comptable 2017 reste équilibré et en adéquation avec les années précédentes.

Le personnel enseignant fournit un travail de qualité et s'investit toujours énormément en faveur de la jeunesse montheysanne. Les classes participent à de nombreux projets, qui représentent une belle vitrine pour la ville. Le climat de collaboration avec le canton est aujourd'hui très favorable; la confiance accordée par les autorités scolaires, tant communales que cantonales, contribue grandement au bon développement de l'école montheysanne.

## **10. Cycle d'Orientation & Formation Professionnelle**

Dans la mesure où l'année scolaire s'étale sur deux années civiles, les données mentionnées ci-après concernent l'année scolaire 2017-2018.

L'effectif des élèves du Cycle d'Orientation est de 480 élèves à la rentrée scolaire (229 filles et 251 garçons). Ce chiffre marque une diminution toute passagère (-5). Les élèves sont répartis dans 25 classes, soit 8 classes de 1<sup>ère</sup> année (id.), 8 classes de 2<sup>ème</sup> année (id.), 6 classes de 3<sup>ème</sup> année (id.), 2 classes régionales de l'enseignement spécialisé (+1) et 1 classe de préapprentissage (id.).

Dans le système scolaire au Cycle d'Orientation, les différentes classes sont subdivisées en groupes : 82 groupes de niveaux (2 niveaux en 9co, 4 niveaux en 10co et 11co), 76 groupes dédoublés d'enseignement (langues, activités créatrices manuelles et économie familiale) et 20 groupes de soutien hors classe. De plus, 60 heures hebdomadaires sont consacrées aux élèves qui relèvent de l'enseignement spécialisé ordinaire (sous forme d'appuis pédagogiques intégrés) et 14 heures/semaine sont dévolues aux élèves allophones sous forme de cours de soutien spécifique. L'effectif moyen des classes est de 20.75 élèves en 1<sup>ère</sup> année (9co), de 21.8 en 2<sup>ème</sup> année (10co) et de 19.7 en 3<sup>ème</sup> année (11co), avec 10 élèves pour les deux classes de l'enseignement spécialisé et 11 élèves pour la classe de préapprentissage. C'est donc plus de 1'070 heures de cours qui sont assurées chaque semaine pour permettre aux élèves de compléter leur formation en vue de leur intégration dans le monde professionnel.

En ce qui concerne le personnel enseignant, 52 personnes (31 femmes et 21 hommes) forment le corps enseignant du Cycle d'Orientation, avec les enseignants de branches et les titulaires de classe. 60 % de ces personnes ont un taux d'engagement supérieur à 75 % et 12 % sont engagés à moins de 50 %.

Pédagogiquement, des changements importants ont lieu progressivement dans les moyens d'enseignement des domaines des sciences humaines et sociales (géographie, histoire) et des langues, moyens qui répondent aux attentes du Plan d'Etude Romand (PER). Ces changements requièrent également l'organisation de plusieurs formations continues au niveau du canton.

D'une manière générale, le cadre scolaire du Cycle d'Orientation nécessite un suivi et des entretiens réguliers pour maintenir et offrir un environnement scolaire de qualité. Il est néanmoins agréable de relever que les moyens dévolus à l'école lui permettent actuellement de remplir pleinement sa mission. Le restaurant scolaire offre aux élèves (plus de 100 inscriptions) une prise en charge sur le temps de midi (repas, étude surveillée et cours d'appui), avec un système de gestion "en ligne" permettant des paiements échelonnés pour les parents. Le renouvellement régulier et progressif des moyens (mobilier scolaire, outils informatiques, ...) met à disposition des élèves un milieu moderne en phase avec les besoins. De nombreux projets (échanges linguistiques, voyage culturel, journées d'orientation et des métiers, activités culturelles et sportives, médiation, etc.) complètent la formation générale des élèves à la veille de leur insertion dans le monde professionnel. Il y a lieu aussi de souligner l'investissement important de tout le personnel en lien avec les jeunes (enseignants, collaborateurs techniques et administratifs); toutes ces personnes permettent à l'école montheysanne de relever les défis quotidiens.

Dans le domaine de l'apprentissage, plus de 740 apprentis sont suivis de manière directe ou indirecte par le Service (près de 300 visites sont organisées par les commissaires communaux sur les différentes places de travail). Près de 50 dossiers de cours d'appui ont été traités; ces cours sont assurés par une quinzaine d'enseignants. Avec comme "moment phare" la cérémonie des "apprentis méritants" (9 lauréats), cet encadrement participe au bon développement de la formation duale de la jeunesse montheysanne. Pour les aides financières sous forme de bourses ou de prêts, une quarantaine de dossiers sont traités chaque année.

L'exercice comptable pour l'année 2017 correspond au budget. Les charges ont engendré certaines dépenses qui sont restées globalement fidèles aux prévisions budgétaires. La finance d'écolage pour un élève du Cycle d'Orientation s'élève à Fr. 4'000.--.

## **11. Culture, Tourisme & Jumelage**

### **11.1 Théâtre du Crochetan**

Dans le cadre de la saison écoulée, 53 spectacles pour 84 représentations, alliant le théâtre, la danse, l'humour, les musiques du monde, la musique, la variété et la chanson, ont été présentés au Théâtre du Crochetan ainsi qu'au Théâtre du Raccot, durant l'année 2017.

La Galerie du Crochetan a proposé quatre expositions.

La vente des abonnements s'est élevée à 267. Le nombre de spectateurs, qui a atteint quant à lui 19'415, est en légère augmentation par rapport à 2016.

Parmi les projets portés cette année, il est cité :

- *le Crochetan mobile*, dans les écoles de Monthey, Collombey et Saxon, avec *Le théâtre, c'est (dans ta) classe* et *La danse, c'est (dans ta) classe* ainsi que dans des communes de l'Ouest lausannois;
- les ateliers d'écriture, au CO de Collombey, et les ateliers de pratique artistique pour des publics cibles de Monthey et d'ailleurs, avec des artistes programmés au Théâtre ou au Festival EnCirqué;
- des visites et des ateliers autour de l'exposition d'Anaëlle Clot et la réalisation d'un projet de médiation culturelle autour de l'exposition *Caresser les légendes*, avec des apprenants de français de La Maison du Monde;
- le projet *CultuRadio, au Théâtre du Crochetan*, avec un groupe de 8 jeunes, en partenariat avec Particimédia et Radio Chablais; ce projet a été soutenu par le canton du Valais et Pro Helvetia;

- le soutien à la *Cie Junior*, de Monthey, de la chorégraphe en résidence Rafaële Giovanola (CocoonDance) ainsi que la création du projet d'animation du foyer du Crochetan par de jeunes Montheysans, *Les insolites*.

#### 11.2 Château

La "Haute Ecole de Musique" (HEMU) a à nouveau proposé, en collaboration avec le Théâtre du Crochetan, une série de concerts au Château de Monthey. Une sélection de groupes de musique de chambre, formés de professeurs et d'étudiants professionnels choisis parmi les plus avancés des quatre sites (Sion, Fribourg, Lausanne Classique et Lausanne Jazz), ont donné des concerts tout au long de l'année.

#### 11.3 Pont Rouge

A l'instar de l'année précédente, 2017 fût un excellent cru pour le Pont Rouge.

Avec notamment 5 soirées complètes sur l'ensemble de l'année, la fréquentation de la salle a continué d'afficher d'excellents résultats. Les objectifs "billetterie & bar" ont été atteints, et ce, grâce notamment aux choix de programmation judicieux, mêlant têtes d'affiche confirmées et talents locaux. Le nombre de bénévoles investis dans la vie du lieu continue lui aussi à suivre une courbe ascendante, preuve de l'intérêt toujours grandissant de la jeunesse locale pour "sa" salle.

#### 11.4 Ecole communale de Musique de Monthey (ECMM)

89 élèves ont suivi des cours à l'Ecole communale de Musique de Monthey durant l'année scolaire 2017-2018. Ceux-ci proviennent principalement de la commune de Monthey, mais aussi de tout le district. Au final, ce sont 13 professeurs, tous diplômés, qui ont dispensé ces leçons dans les trois lieux affectés aux cours de l'ECMM.

#### 11.5 Médiathèque

La Médiathèque enregistre une hausse constante du volume des prêts (+ 6 %, soit 106'535), de la fréquentation (+ 23 %, soit 40'741 personnes) et de l'utilisation des places de travail (saturées entre 16h et 18h), ainsi que du prêt entre bibliothèques. Le volume des documents échangés par ce service est passé de 1'025 en 2015 à 5'550 en 2017. Depuis janvier, les lecteurs peuvent rendre les documents empruntés dans n'importe quelle bibliothèque du réseau RERO, qui se chargera ensuite de les acheminer à leur propriétaire (via un bus navette pour le Chablais).

Le projet de réaménagement pour les 20 ans (octobre 2017) est reporté à moyen terme.

#### 11.6 Salles communales

Le service a géré 525 locations de salles communales, dont font partie le Pavillon des Mangettes, la Salle de la Gare, la Maison du Sel, la Salle Centrale, le Château, le Pont Rouge et le Théâtre du Crochetan. De plus, La Grange à Vannay a compté 80 jours d'occupation pour 4 expositions.

## 12. Sports, Jeunesse & Intégration

#### 12.1 Sports

L'année 2017 a été marquée par la mise en route de gros chantiers, qui vont améliorer l'offre sportive de la ville, comme la réfection du Tennis des Semilles; les courts vieillissants subiront une remise à niveau. En parallèle, le projet d'étude pour la réalisation d'un terrain synthétique et de surfaces d'entraînement dans la zone du Verney a abouti. Cette infrastructure étant très utilisée, il a été important de proposer des solutions de remplacement aux utilisateurs durant cette période. Après l'étude de plusieurs options au sujet du dédoublement des vestiaires du Verney, une variante a été choisie. Ces études ont généré un travail administratif conséquent. Les chantiers débiteront en 2018.

La formule de conciergerie volante a trouvé un équilibre, avec l'engagement d'un nouvel auxiliaire.

La section a également œuvré en tant que relais organisationnel pour de nombreuses manifestations, telles que la Montheysanne, l'UBS Kids Cup, l'International Chablais Hockey Trophy, la Course des 2 Chapelles. Hormis les activités récurrentes mises en place par le service, comme le Street fit, le Mini-triathlon, les samedis sportifs et la Course Folle de Noël, en collaboration avec "Monthey Tourisme", la section a organisé une réception en l'honneur du BBC Monthey lors de la finale de la Coupe Suisse.

## 12.2 Soluna

Un accent particulier a été mis sur le coaching de projets. Les animateurs ont encadré différents jeunes dans la réalisation d'animations, allant d'un simple souper à une manifestation sportive ou à un projet plus conséquent, comme un tournoi de foot, un camp à Europa-Park ou une soirée métal.

Soluna a poursuivi son action en proposant des programmes d'activités pour les 6-12 ans et les 12-16 ans. Le service a collaboré à l'organisation de différents événements locaux culturels et sportifs, en proposant des animations ou prestations diverses (Fête du Jeu, Fugue Chablaisienne, Marché de Noël, projection de films, etc.).

La section de la "Jeunesse" a lancé une réflexion citoyenne sur la thématique de l'utilisation de l'espace public. A l'aide des témoignages récoltés et de photos, l'équipe a confronté les différents points de vue de la population et a créé des mini-débats citoyens dans les parcs de la ville. Cette mesure a été initiée par le groupe réseau "Qualité de vie et espace public" de la Ville. Plus de 400 personnes ont été mises à contribution et une cinquantaine d'idées proposées par la population sont aujourd'hui à l'étude.

Une nouvelle convention a été élaborée entre les différentes communes partenaires du projet "TSHM-Chablais" (Travailleurs Sociaux Hors-Murs). Celle-ci, notamment, transfère le rôle de commune administratrice et répondant hiérarchique à la ville de Monthey. Ainsi les Travailleurs Sociaux Hors-Murs (TSHM) sont rattachés à Soluna depuis le 1<sup>er</sup> juillet 2017.

## 12.3 Intégration des étrangers

Plusieurs projets ont été mis en route : la création d'un groupe de travail autour de la thématique "Ecole et Intégration", un projet de cours "citoyenneté et votations" ainsi que des collaborations avec les délégués à l'intégration de la région du Haut-Lac et de St-Maurice. Ces dernières ont également permis de développer des projets communs comme, par exemple, le Pass Bienvenue.

Cette année a été également marquée par la fin du 1<sup>er</sup> Programme d'Intégration Cantonal (PIC 1, de 2014 à 2017) et la préparation de la suite, soit le PIC 2 (2018 à 2022). Durant la semaine d'action contre le racisme, le paysage urbain a été coloré par le projet "Inside out", qui a mis en évidence la diversité de la population, en présentant des portraits géants collés à même le sol.

Suite au changement de loi sur la naturalisation, les infos "natu" ont vu leur fréquentation fortement augmenter. Les cours de français destinés aux migrants ont accueilli plus de 300 élèves.

La collaboration avec le Cycle d'Orientation s'est renforcée, autour du projet de cours de cuisine donnés par des femmes migrantes aux élèves. Les projets récurrents ont été pérennisés comme : la soirée annuelle d'accueil des nouveaux habitants, les entretiens individuels, le courrier de bienvenue aux personnes migrantes, les ateliers d'éveil au français, les "Sonnez les matines", la permanence juridique et sociale par le Centre Suisses Immigrés (CSI), la manifestation "Crèches dans nos quartiers" et la soirée de remises d'attestations des cours de français.

# 13. Home "Les Tilleuls"

## 13.1 Résidents

Le taux d'occupation des résidents s'est élevé à 99.36 % en 2017, soit un taux équivalent à celui de l'année précédente, qui était de 99.68 %. Du côté des appartements à caractère semi-indépendants, le taux d'occupation a été de 88.42 %, contre 98.19 % en 2016. Cette différence s'explique par le fait que

deux appartements sont restés inoccupés durant quelques semaines, en raison de travaux de rénovation.

La moyenne d'âge des pensionnaires est passée de 87.24 ans en 2016 à 83.65 ans en 2017. Pour les locataires, la tendance a été la même, à savoir une diminution de la moyenne d'âge à 85.72 ans, contre 86.34 en 2016. L'âge moyen des résidents lors de l'admission a également diminué, passant de 86.2 ans en 2016 à 83.8 ans en 2017.

Les personnes domiciliées sur la commune de Monthey représentent le 95 % de l'ensemble des résidents et locataires, alors que 0.5 % sont en provenance du district et 4.5 % du canton du Valais.

Le nombre de journées d'hébergement a légèrement diminué par rapport à celui de l'année précédente, soit 46'547 journées en 2017 contre 47'260 en 2016. La tendance a été la même en ce qui concerne le nombre de journées de soins facturées aux caisses-maladie, soit 41'246 journées en 2017 pour 41'720 en 2016.

### 13.2 Liste d'attente

La liste d'attente demeure toujours très importante pour une admission dans l'établissement "Les Tilleuls". De nombreuses personnes âgées, domiciliées à Monthey, sont entrées dans un autre EMS, faute de places disponibles aux "Tilleuls". Le projet d'agrandissement du Home "Les Tilleuls", qui est en phase de concrétisation, permettra à la commune de répondre à cette sollicitation régulière et croissante en faveur des aînés.

### 13.3 Personnel

Au 31 décembre 2017, le Home "Les Tilleuls" comptait 173 collaboratrices et collaborateurs pour 125.57 EPT (équivalents plein temps). Le service de soins occupait 111 personnes pour 85.66 EPT, alors que 62 employé(e)s (39.91 EPT) travaillaient dans les secteurs de l'hôtellerie, de l'animation, de l'administration, de l'entretien et du service technique.

Sur le plan de la formation, 7 apprentis et de nombreux stagiaires sont engagés au sein du Home "Les Tilleuls", dans les secteurs des soins, de l'administration, de l'intendance, de la cuisine et de l'animation.

En ce qui concerne la formation continue, les objectifs poursuivis visent à encourager les collaboratrices et collaborateurs à développer leurs compétences, tant par des formations ponctuelles que par des formations de longue durée. Dans le courant de l'année 2017, 4 collaboratrices et collaborateurs ont terminé une formation et obtenu les titres suivants :

- 2 CAS en psychiatrie de la personne âgée et psychogériatrie;
- 1 CFC d'assistante en soins et santé communautaire (ASSC);
- 1 certificat de maturité professionnelle commerciale (MPC).

Par ailleurs, une collaboratrice poursuit sa formation dans le but d'obtenir le brevet fédéral de spécialiste en finances et comptabilité, alors que deux infirmières suivent une formation afin de détenir un CAS en soins palliatifs et personnes âgées, et qu'une autre vise l'obtention d'un CAS en management d'équipe.

## 14. Service social

Durant l'année 2017, le service social a employé 8 assistant(e)s sociaux(ales) à temps partiel, équivalant à une dotation en personnel de 5.5 postes. Le personnel administratif est composé de 8 assistantes administratives à temps partiel, équivalant à une dotation en personnel de 5.3 postes, 1 secrétaire-réceptionniste et 1 stagiaire MPC.

Le service social a traité 577 dossiers d'aide sociale (financiers et non financiers) pour 599 dossiers en 2016, soit une baisse de 3,67 %.

La réduction du nombre de bénéficiaires est notamment à mettre en lien avec les restrictions liées aux personnes détentrices d'un permis B. En effet, toute démarche en lien avec l'aide sociale peut être un motif de renvoi ou de non-renouvellement du permis B.

De plus, les conditions d'accès à l'aide sociale pour les jeunes de moins de 25 ans sont, depuis le 1<sup>er</sup> janvier 2016, très restrictives et plusieurs dossiers ont été ainsi clôturés en 2016.

Le 1<sup>er</sup> avril 2017, une nouvelle directive concernant la prise en charge des frais de placement des mineurs et mesures assimilées est entrée en vigueur. Celle-ci modifie le mode de participation des parents lors d'un placement continu. Dans ce cas, les parents doivent céder l'entier des revenus de l'enfant à la commune à titre de remboursement.

En réponse à la problématique des jeunes, la CII a créé une CII Jeune. Il s'agit d'un dispositif qui accompagne des jeunes de 15 à 25 ans vers l'élaboration d'un projet de prise en charge, par l'activation de mesures au travers d'un réseau interinstitutionnel efficient. Ces mesures préventives s'adressent à des jeunes sans solution d'insertion après la scolarité obligatoire.

Sur décision du Conseil d'Etat du 22 novembre 2017, un comité de pilotage a été nommé, avec comme mission de proposer un système informatique unique pour l'ensemble des entités (canton, communes, CMS) œuvrant dans le domaine de l'aide sociale en Valais. La responsable du service social représente les CMS au sein du comité de pilotage.

La journée cantonale CII a été organisée le 7 novembre 2017 à Sierre sur le thème des jeunes en Transition 1. Plus de 150 personnes, toutes institutions confondues, ont pris part à cette journée.

Dans le cadre de la régionalisation des CMS, un groupe de travail a été constitué, regroupant différents intervenants des services sociaux de Monthey, Vouvry et St-Maurice. Ce groupe a pour mission de recenser l'ensemble des procédures et processus existants, pour procéder, par la suite, à une harmonisation des pratiques pour les trois CMS.

## **15. Service Officiel de la Curatelle (SOC)**

Les collaborateurs en charge de l'exécution des mandats de curatelle, ainsi que le chef de service et son adjoint, qui, outre leurs responsabilités de gestion et d'encadrement, en assumant aussi, étaient au nombre de 5 et représentaient 4.4 EPT au 31 décembre 2017. Le secteur administratif, pour sa part, était alors formé de trois personnes pour 2.2 EPT. Aux huit personnes précitées, lesquelles sont toutes soumises au statut du personnel communal, s'ajoutent deux postes de stagiaires MPC et un poste de stagiaire HES en travail social.

Les mesures de protection de l'adulte confiées aux cinq curateurs officiels, ainsi que les autres missions assumées par ces derniers, s'élevaient, au 31 décembre écoulé, à 158 situations, soit 140 mesures confiées par l'APEA de Monthey et 18 curatelles hors commune de Monthey. En comparaison avec 2016 et 2015, on constate donc, respectivement, une diminution de 9 unités (167/158) et une augmentation de 5 unités (153/158). A noter que la statistique de 158 situations est une "photographie" à la date déterminée précitée; celle-ci ne prend donc pas en compte les mainlevées de mesures de protection, les transferts de celles-ci à de nouveaux mandataires ou, encore, les transferts de for intervenus en 2017.

Durant l'année écoulée, 10 nouvelles curatelles (12 en 2016 et 72 en 2015), instaurées en faveur de personnes domiciliées à Monthey, ont par ailleurs été confiées à des curateurs privés; ces derniers, de même que ceux qui ont été formés les années précédentes, ont pu bénéficier de consultations juridiques auprès de notre service.

S'agissant des ressources financières des 158 personnes suivies par le service, dont 42 vivent en institution et 116 à domicile, la grande majorité d'entre elles ont disposé de revenus propres (salaires et/ou prestations d'assurances sociales). Force est de constater le maintien pour une faible proportion de bénéficiaires d'une aide sociale totale ou partielle; ceux-ci étaient en effet 19 au 31 décembre écoulé

(18 au 31.12.2016). Il est précisé encore qu'une dette sociale de Fr. 68'102.10 antérieure à 1997 a pu être intégralement remboursée.

Les 67 redditions périodiques ou finales examinées par l'APEA de Monthey en 2017 ont produit une rémunération moyenne de quelque Fr. 4'000.-- par reddition. A l'instar de 2016, une provision, d'un montant de Fr. 50'000.--, a été constituée pour les 25 redditions de comptes en attente, au 31 décembre écoulé, auprès de ladite Autorité. Cela étant, les recettes enregistrées en 2017, de même que les dépenses du service, se sont pleinement inscrites dans le cadre des prévisions budgétaires.

Enfin, il y a lieu de souligner l'engagement soutenu et quotidien des collaborateurs du service pour mener à bien leur noble mais exigeante mission en faveur des personnes en situation de vulnérabilité.

## 16. Enfance

### 16.1 Crèche-garderie "La Tonkinelle"

Le service de l'Enfance s'était fixé comme objectif, pour l'année 2017, de maintenir la qualité de la prise en charge des enfants âgés de 2 mois à 5 ans ½ et de renforcer la collaboration avec l'ensemble des partenaires, dont, principalement, les familles. L'Institution a pu remplir sa mission d'accueil, prévention, intégration, socialisation et stimulation éducative, prévue dans la Loi en faveur de la Jeunesse de juin 2001. Les motifs justifiant le placement des enfants sont pour 99 % l'activité professionnelle des parents.

Les placements et le suivi des enfants sont justifiés selon les proportions et les éléments suivants :

90 %	Placements sans indication
4 %	Difficultés comportementales, langagières, règles de vie, alimentation et relation avec les adultes
3 %	Accompagnement et suivi de l'enfant et de sa famille en cas de divorce, séparation, décès, maltraitance, alcool, chômage, règles de vie, relation avec l'adulte
3 %	Réseau de professionnels lors de maltraitance, violence, dépendances = alcool, drogue, familles en difficultés, handicap

La complexité des situations accueillies exige une disponibilité accrue de la part des collaborateurs (accompagnement et suivi de l'enfant et de sa famille, liens avec les spécialistes). L'activité professionnelle de la majorité des parents amène ceux-ci à placer leurs enfants selon un pourcentage hebdomadaire élevé, soit entre 50 et 100 %. C'est ainsi qu'une place couvre le besoin en placement de 1 à 1,5 enfant.

L'Institution encadre uniquement des enfants domiciliés sur le territoire de la commune de Monthey, dont le coteau de Choëx, soit 182 enfants au total, touchant ainsi 152 familles de 15 nationalités différentes. Les 62 % des enfants sont suisses et 38 % étrangers. Les 98 % de la clientèle sont placés à la journée et 2 % à temps partiel. Le taux d'inscription s'élève à 103 % pour l'ensemble de l'Institution, alors que le mercredi, il est recensé à 59 %.

Les tarifs sont fondés sur le revenu déterminant des familles, utilisant les services de "La Tonkinelle". Le revenu déterminant est le revenu net imposable, à savoir celui figurant au chiffre 2600 de la taxation fiscale connue à la fin du mois de mai de l'année en cours. Le contrat de prise en charge forfaitaire a été mis en application le 1<sup>er</sup> janvier 2006.

### 16.2 UAPE "La Tartine"

Le service de l'Enfance s'était fixé comme objectif pour l'année 2017 de maintenir la qualité de la prise en charge des enfants âgés de 5 à 12 ans et de répondre aux besoins des familles.

L'Institution a pu remplir sa mission d'accueil et de prévention prévue dans la loi cantonale en faveur de la Jeunesse de juin 2001. Les demandes spécifiques de services spécialisés et l'activité professionnelle



des parents amènent ceux-ci à placer leurs enfants en âge de scolarité primaire en dehors des horaires de classe, soit le matin avant l'école, le midi, en fin d'après-midi après l'école ou le mercredi la journée.

L'UAPE "La Tartine" accueille les enfants sur 4 sites, soit La Maison des Jardiniers près du Home "Les Tilleuls", la Maison du Monde, le local en bois, situé à l'Avenue de l'Europe derrière l'ancien hangar à Magnin, et la Buvette de la Salle de la Gare. La capacité d'accueil atteint 85 places le matin et le soir, alors qu'elle s'élève à 141 places à midi.

Durant l'année 2017, le taux d'inscription révèle les données suivantes, à savoir : 81.20 % le matin, 105 % pour le midi et 101 % le soir. En revanche, en ce qui concerne les mercredis, le niveau d'inscription atteint les seuils suivants, soit : 34 % le matin, 53 % le midi et 44,50 % l'après-midi. L'UAPE "La Tartine" a accueilli 254 enfants au total, desservant ainsi 196 familles de 15 nationalités différentes. Les 72.50 % des enfants sont suisses et 27.50 % étrangers.

Les tarifs sont fondés sur le revenu déterminant des familles, utilisant les services de "La Tartine". Le revenu déterminant est le revenu net imposable, à savoir celui figurant au chiffre 2600 de la taxation fiscale connue au 1<sup>er</sup> janvier de l'année en cours. Le contrat de prise en charge forfaitaire a été mis en application le 16 août 2007.

### 16.3 Statistique

Il est donné, ci-après, la statistique sur la répartition par catégorie des revenus imposables des familles plaçant leurs enfants à "La Tonkinelle" et/ou à l'UAPE "La Tartine".

#### La Tonkinelle

Catégorie	Familles	
	(nombre)	(pourcentage)
0 à 30'000	17	11.4 %
30'001 à 75'000	81	53.4 %
75'001 à 105'000	44	28.5 %
plus de 105'000	10	6.7 %
<b>Total</b>	<b>152</b>	<b>100 %</b>

#### UAPE La Tartine

Catégorie	Familles	
	(nombre)	(pourcentage)
0 à 30'000	34	17.3 %
30'001 à 70'000	98	50.1 %
70'001 à 100'000	42	21.4 %
plus de 100'000	22	11.2 %
<b>Total</b>	<b>196</b>	<b>100 %</b>

## 17. Urbanisme, Bâtiments & Constructions

Le service "Urbanisme, Bâtiments et Constructions" a la responsabilité de planifier les constructions communales et de suivre leur réalisation. Il assume également les travaux d'entretien et le maintien du patrimoine bâti communal ainsi que toutes les tâches ressortant de l'aménagement et de la gestion du territoire communal.

Les principales études et réalisations, qui ont été menées durant l'année 2017, sous l'angle de l'aménagement du territoire, peuvent se circonscrire de la manière suivante, soit :

- les études concernant la modification partielle du Plan d'Aménagement Local et du règlement communal des constructions et des zones portant sur les secteurs suivants, à savoir :
  - "Mabillon V" : traitement des recours concernant le plan de quartier;
  - "Les Semilles" : études de potentiel, coordination entre les services communaux et cantonaux et les propriétaires;
  - "Les Tardys" : élaboration du dossier de changement d'affectation pour la construction du Terminal de transport combiné;
  - "L'île-aux-Bois" : plan spécial visant l'agrandissement de BioArk;
  - divers plans spéciaux privés : soutien technique et accompagnement;
- les études et le suivi de dossiers portant sur les domaines suivants, soit :

- l'élaboration du projet de transformation et agrandissement du Home "Les Tilleuls";
- le dossier Chablais-Agglomération;
- le déplacement des voies AOMC et l'étude-test : "Place de la Gare", notamment la création d'un nouveau passage sous voies;
- l'analyse et le suivi du projet de modification du plan directeur cantonal et de la loi cantonale sur l'aménagement du territoire, ainsi que de la nouvelle loi cantonale sur les constructions.

Les principaux travaux effectués dans les bâtiments communaux par le service "Urbanisme, Bâtiments et Constructions" en 2017 sont les suivants :

- Bâtiment administratif : réfection du sol de la salle de commande de la police, installation des contrôles d'accès salto, réaménagement de la réception du rez-de-chaussée;
- Hôtel de Ville : réfection du rez-de-chaussée et du premier étage du Tribunal;
- Collège de la Gare : réfection du carrelage dans la salle du bricolage du sous-sol et installation des contrôles d'accès salto;
- Collège de l'Europe : remplacement des portes d'accès principal des bâtiments, y compris des salles de gym et installation des contrôles d'accès salto, transformation de l'ancien local d'orthodontie en bureaux et salles d'appui;
- Cinquantoux I : rénovation complète de la salle de gym;
- Collège du Reposieux : étude d'un concept de protection incendie;
- Collège du Reposieux (piscine) : remplacement et mise aux normes de sécurité des luminaires dans le bassin;
- Théâtre du Crochetan : réfection de la rampe d'accès arrière pour les camions, optimisation énergétique du bâtiment;
- Château : réfection complète d'un appartement pour l'usage du Conservatoire cantonal;
- Stade Pottier : réfection complète de l'étanchéité ainsi que de la ferblanterie des anciens vestiaires;
- Maison du Monde : aménagement d'un nouveau local au rez-de-chaussée du bâtiment.

Sous l'angle administratif et technique, les objets et les données chiffrées suivants peuvent être mis en exergue, soit :

- 315 dossiers ont été préavisés par la délégation "Aménagement, Urbanisme, Bâtiments & Technique";
- 79 dossiers ont été examinés, pour préavis, par le dicastère et service "Urbanisme, Bâtiments & Constructions";
- 262 dossiers ont été soumis au conseil municipal pour décision;
- 142 permis de construire ont été délivrés;
- 22 permis d'habiter ont été octroyés;
- 97 attestations de zone ont été établies;
- 15 recours auprès des instances cantonale et fédérale ont été traités.

## **18. Infrastructures, Mobilité & Environnement**

Les principales activités du service peuvent être circonscrites de la manière suivante, à savoir :

- l'entretien du patrimoine non bâti (cours d'eaux, forêts, terrains communaux);
- l'entretien des réseaux (routes, sentiers, eaux claires et usées, eau potable);
- l'entretien des parcs, places de jeux, terrains de sport, squares, édicules publics;
- la mise en place des structures de manifestations culturelles et sportives;
- la gestion des cimetières;
- la gestion des déchets, des gravières et carrières;
- le suivi des assainissements des sites contaminés;
- les réseaux de transports et la planification de la mobilité douce;
- la planification et l'élaboration de projets concernant la protection de l'environnement, les réseaux, les voiries, les infrastructures communales et la mobilité;
- le contrôle du respect des règles de la protection de l'environnement;
- l'autocontrôle de l'eau potable et l'entretien des ouvrages et des sources;
- la gestion du cadastre des infrastructures.

Diverses études ont été conduites au cours de l'année écoulée, notamment :

- le projet d'assainissement du bruit des routes communales a été soumis au canton;
- l'élaboration du projet d'enquête des aménagements de la Vièze;
- l'étude de la mise en séparatif du hameau des Cerniers;
- la recherche de polluants problématiques dans le réseau d'évacuation des eaux en collaboration avec CIMO et l'EPFL;
- la mise en place d'un concept de cadastre des eaux industrielles;
- le dépôt du projet d'assainissement du site contaminé Giovanola;
- le dépôt du projet de nouvelle transversale "Clos Donroux";
- l'étude de la circulation en ville;
- le concept d'aménagement de la Place Centrale et du Marché;
- le cahier des charges de la transformation du dépôt des Services techniques;
- la modification partielle du plan de zones en vue de la réalisation du Terminal de transport combiné;
- le lancement du projet d'exécution du Terminal de transport combiné;
- la création de la Société "Terminal Combiné de Monthey SA";
- l'aménagement de la place de la Gare CFF;
- l'approbation du projet H2O;
- l'établissement d'une convention d'échange d'eau potable avec la commune de Bex;
- le conseil et l'étude hydraulique pour la commune de Collombey-Muraz;
- la rédaction d'un nouveau règlement sur la gestion des déchets;
- l'établissement du dossier, version 0, du projet d'aménagement de la Vièze.

A propos des réalisations principales, il peut être relevé les objets suivants :

- la fin des aménagements d'un chemin pédestre dans les gorges de la Vièze;
- la réfection des enrobés bitumineux du sentier de Malévoz, de la ruelle des Anges, de la route de Condémine et du chemin d'Arche;
- la rénovation des collecteurs d'évacuation des eaux sur l'avenue de la Gare et la rue Robert;
- le développement des mesures de diminution des eaux claires dans le réseau des égouts;
- la mise en place de 10 conteneurs de type "Molok";
- la construction d'une nouvelle déchetterie;
- la réfection du réseau d'eau potable au centre-ville en synergie avec les travaux du Thermoréseau;
- la réfection du réseau d'eau et de défense-incendie dans le secteur "Petit Clos";
- l'alimentation en eau du quartier "Vers le Nant de Choëx";
- le lancement de l'étape "Les Cerniers" du projet H2O;
- la migration du système de consultation du cadastre des canalisations;
- la réfection de la rive droite des berges de la Vièze;
- la réfection du chalet de Foges.

Sur un plan plus général, il sied de noter les éléments suivants, soit :

- 80 objets ont été présentés au conseil municipal pour décision;
- le service a assumé la facturation de l'ensemble des taxes déchets et a assumé, comme première instance, la réponse aux réclamations;
- de même, il a participé à différentes commissions, groupes d'étude ou représentations, notamment, dans le cadre du projet d'agglomération, du projet de déplacement de la ligne AOMC, de l'étude des mobilités douces, du projet de bus d'agglomération, de l'assainissement des sites contaminés du site chimique et de l'aménagement de la Gare CFF;
- enfin, il a veillé au suivi administratif de divers dossiers, notamment le Terminal de transport combiné, la nouvelle ligne des TPC, l'assainissement des décharges communales, le plan d'enquête des aménagements de la Vièze ou le dossier des accès Nord de la ville.

Dans le cadre des activités courantes du service, on peut mettre certains points en exergue par rapport à la protection de l'environnement. En 2016, 5'370 tonnes de déchets ménagers ont été incinérés à la SATOM, y compris les encombrants. Il faut relever qu'un effort particulier est entrepris depuis trois ans

pour rechercher les eaux claires parasites qui péjorent, par leur présence dans les eaux usées, les rendements de la station d'épuration. Concernant la partie des eaux claires permanentes (fontaines, sources et drainages) ainsi, aujourd'hui, que les eaux pluviales, les résultats des quantités d'eau observées en 2017, présentés par le canton en janvier, sont en constante diminution.

Enfin, au sujet de la section "Eau", il sied de relever que la production totale d'eau en provenance de la nappe (20 %) et des sources (80 %), pour la commune de Monthey et environs et pour l'année 2017, est de 2'388'040 m<sup>3</sup>.

La consommation d'eau mesurée aux compteurs des abonnés s'élève à 2'036'558 m<sup>3</sup>, ce qui représente une diminution de 2.1 % par rapport à l'exercice précédent. L'écart entre production et consommation montre une perte de 14.7 %. Ce taux, en baisse régulière, reflète le résultat de la politique de renouvellement systématique des anciens réseaux aciers. Il se justifie de poursuivre dans cette voie.

Le volume annuel des précipitations, pour l'année 2017, correspond à la norme. Les sources du coteau de Choëx ont cependant subi un étiage très marqué en février.

## **19. Electricité, Energies & Développement Durable**

Le service "Electricité, Energies & Développement Durable" (SED<sub>2</sub>) a connu des mouvements importants au sein du personnel avec les départs de M. De Vantéry et de S. Vonlanthen comptabilisant à eux deux 70 ans d'expérience. Ces départs ont été compensés avec l'engagement de J.-F. Brunner et L. Lüthi. Le secteur métrologie a été renforcé avec l'arrivée de Y. Détraz. Un contrat d'approvisionnement en énergie électrique a été signé pour les années 2018 et 2019, le modèle a été repensé et a fait l'objet d'un partenariat avec Groupelec, le portefeuille a été bouclé pour 2020 et un achat partiel a été réalisé pour 2021. Suite à la volonté du peuple suisse, le 21 mai 2017, d'élaborer une stratégie énergétique 2050, une étude de partenariat a été menée afin de permettre au service SED<sub>2</sub> de répondre aux futures attentes des clients en devenant un acteur de la transition énergétique. En terme de sécurité d'approvisionnement de la ville, le projet de sécurisation du poste d'alimentation électrique des Bans a débuté et se poursuivra en 2018; de même, un nouveau concept d'alimentation 65kV de la région bas-valaisanne a fait l'objet d'une étude.

### **19.1 Consommation et production**

La distribution globale en électricité pour la ville de Monthey s'est élevée à 78.7 GWh en 2017, soit une diminution de 3.8 % par rapport à 2016. L'approvisionnement des clients élus représente 15.0 GWh. D'une part, les centrales hydrauliques Meunière et Gay ont produit 1.2 GWh; d'autre part, les centrales solaires, propriété de la commune de Monthey, ont produit 0.84 GWh. En 2017, la ville s'est fournie en énergie auprès de FMV. L'aménagement de la Vièze a atteint une production de 47.8 GWh, ne permettant pas d'obtenir la rétribution à prix coûtant (RPC), les résultats étant inférieurs de 12 % au seuil d'attribution.

### **19.2 Incidents réseaux**

La ville de Monthey n'a pas connu d'évènement majeur sur ses réseaux électriques en 2017.

### **19.3 Principales réalisations**

En marge des activités opérationnelles, l'année 2017 a été marquée par le démontage de la ligne MT aérienne Combasse-Condémines, la maintenance de la station "Placette" et le renouvellement complet de la station MT/BT "Semilles 10". Le service SED<sub>2</sub> a procédé à 26 nouvelles introductions privées. Dans le cadre de l'éclairage public, 450 luminaires à vapeur de mercure ont été remplacés cette année par de la technologie "LED". Dans le cadre de la stratégie énergétique, des actions de sensibilisation ont été menées au sein des écoles, de la crèche et de l'administration publique. Une première borne de recharge pour véhicules électriques a été installée sur le parking de la place d'Armes.

#### 19.4 Administration et facturation

La perte totale 2017 se monte à Fr. 17'373.80, représentant 0.3 % du chiffre d'affaires : 27 actes de défaut de biens pour Fr. 11'139.55 et 19 abonnés partis sans laisser d'adresse pour Fr. 5'752.--. Le solde est composé d'une faillite, de 2 successions répudiées et d'arrondis pour Fr. 482.25. Les actes de défaut de biens antérieurs au 31 décembre 1996 continuent d'être relancés afin d'éviter leur prescription. A ce jour, 539 abonnés ont adhéré au système e-facture qui a été mis en place en 2016.

#### 19.5 Marché libre

En 2017, le nombre de clients élus était au nombre de 18 (hors approvisionnement de base), représentant 19 % de l'énergie consommée. Ce nombre de clients représente 0.16 % de la totalité des clients et 25 % des clients éligibles (> 100 MWh). Aucun client n'a fait valoir son droit au marché libre en demandant de quitter l'approvisionnement de base pour 2018.

#### 19.6 Métrologie et contrôles OIBT

En 2017, le service a recensé 11'168 compteurs d'électricité et 2'794 compteurs d'eau, ces derniers faisant l'objet d'un relevé annuel. 556 compteurs électriques et 145 compteurs d'eau ont été posés, ainsi que 20 télécommandes. Un système de télé-comptage pour les clients "ménage et PME" ainsi qu'une zone de test comprenant 600 compteurs ont été mis en exploitation. Le service SED<sub>2</sub> a procédé au traitement de 792 rapports de sécurité, 461 avis d'installation et a émis 165 rappels. 97 dossiers ont été transmis à l'Inspection Fédérale pour une mise en conformité.

**RAPPORT DU REVISEUR  
AU CONSEIL GENERAL  
DE LA MUNICIPALITE DE MONTHEY**

---

En notre qualité de réviseur selon les articles 83 à 86 de la Loi sur les communes du Canton du Valais du 5 février 2004 (ci-après LCo) et l'Ordonnance sur la gestion financière des communes du 16 juin 2004 (ci-après Ofinco), nous avons effectué l'audit du compte annuel de la commune, comprenant le bilan, le compte administratif (compte de fonctionnement et compte des investissements) et l'annexe pour l'exercice arrêté au 31 décembre 2017.

*Responsabilité du Conseil municipal*

La responsabilité de l'établissement du compte annuel conformément aux prescriptions des art. 74 et ss de la LCo ainsi que de l'Ofinco incombe au Conseil municipal. Cette responsabilité comprend la conception, la mise en place et le maintien d'un système de contrôle interne relatif à l'établissement du compte annuel afin que celui-ci ne contienne pas d'anomalies significatives, que celles-ci résultent de fraudes ou d'erreurs. En outre, le Conseil municipal est responsable du choix et de l'application des méthodes comptables appropriées ainsi que des estimations comptables adéquates.

*Responsabilité de l'organe de révision*

Notre responsabilité consiste, sur la base de notre audit, à exprimer une opinion sur le compte annuel. Nous avons effectué notre audit conformément aux prescriptions de la LCo et de l'Ofinco et aux Normes d'audit suisses (NAS). Ces normes requièrent de planifier et réaliser l'audit pour obtenir une assurance raisonnable que le compte annuel ne contient pas d'anomalies significatives.

Un audit inclut la mise en œuvre de procédures d'audit en vue de recueillir des éléments probants concernant les valeurs et les informations fournies dans le compte annuel. Le choix des procédures d'audit relève du jugement de l'auditeur, de même que l'évaluation des risques que le compte annuel puisse contenir des anomalies significatives, que celles-ci résultent de fraudes ou d'erreurs. Lors de l'évaluation de ces risques, l'auditeur prend en compte le système de contrôle interne relatif à l'établissement du compte annuel, pour définir les procédures d'audit adaptées aux circonstances, et non pas dans le but d'exprimer une opinion sur l'existence et l'efficacité de celui-ci. Un audit comprend, en outre, une évaluation de l'adéquation des méthodes comptables appliquées, du caractère plausible des estimations comptables effectuées ainsi qu'une appréciation de la présentation du compte annuel dans son ensemble. Nous estimons que les éléments probants recueillis constituent une base suffisante et adéquate pour former notre opinion d'audit.

## Opinion d'audit

Selon notre appréciation, le compte annuel, pour l'exercice arrêté au 31 décembre 2017 est conforme aux prescriptions légales (LCo et Ofinco) et aux règlements y relatifs.

### Autres constats


Nous attestons que nous remplissons les exigences légales et réglementaires de qualification et d'indépendance conformément aux prescriptions de l'art. 83 de la LCo, des art. 72 et 73 de l'Ofinco et qu'il n'existe aucun fait incompatible avec notre indépendance.

En outre nous constatons que dans le cadre de notre révision

- l'évaluation des participations et des autres éléments de la fortune financière est appropriée ;
- le niveau des amortissements comptables est conforme aux dispositions de l'Ofinco ;
- l'endettement net de la Municipalité est considéré comme faible et que, durant l'exercice, il a évolué de manière favorable par rapport à l'année précédente ;
- selon notre appréciation, la Municipalité est en mesure de faire face à ses engagements ;
- l'entretien final avec le Conseil Municipal a eu lieu.

Nous recommandons d'approuver le compte annuel qui vous est soumis.

FIDUCIAIRE FIDAG SA



Jean-Claude De Iaco  
Expert-réviseur agréé  
Réviseur responsable



Philippe Pierroz  
Expert-réviseur agréé

Martigny, le 7 mai 2018

Résultats

---



Aperçu du compte administratif	Compte 2016	Budget 2017	Compte 2017
--------------------------------	----------------	----------------	----------------

Compte de fonctionnement			
--------------------------	--	--	--

<b>Résultat avant amortissements comptables</b>				
Charges financières	- fr.	101'381'936.40	97'152'700.00	101'091'835.50
Revenus financiers	+ fr.	116'226'668.20	108'372'200.00	122'095'777.70
<b>Marge d'autofinancement (négative)</b>	= fr.	-	-	-
<b>Marge d'autofinancement</b>	= fr.	<b>14'844'731.80</b>	<b>11'219'500.00</b>	<b>21'003'942.20</b>
<b>Résultat après amortissements comptables</b>				
Marge d'autofinancement (négative)	- fr.	-	-	-
Marge d'autofinancement	+ fr.	14'844'731.80	11'219'500.00	21'003'942.20
Amortissements ordinaires	- fr.	10'352'744.15	12'721'000.00	11'590'292.50
Amortissements complémentaires	- fr.	-	-	-
Amortissement du découvert au bilan	- fr.	-	-	-
<b>Excédent de charges</b>	= fr.	-	<b>1'501'500.00</b>	-
<b>Excédent de revenus</b>	= fr.	<b>4'491'987.65</b>	-	<b>9'413'649.70</b>

Compte des investissements			
----------------------------	--	--	--

Dépenses	+ fr.	12'685'215.70	25'287'000.00	18'413'052.80
Recettes	- fr.	3'283'473.55	4'255'000.00	3'385'759.30
<b>Investissements nets</b>	= fr.	<b>9'401'742.15</b>	<b>21'032'000.00</b>	<b>15'027'293.50</b>
<b>Investissements nets (négatifs)</b>	= fr.	-	-	-

Financement			
-------------	--	--	--

Marge d'autofinancement (négative)	- fr.	-	-	-
Marge d'autofinancement	+ fr.	14'844'731.80	11'219'500.00	21'003'942.20
Investissements nets	- fr.	9'401'742.15	21'032'000.00	15'027'293.50
Investissements nets (négatifs)	+ fr.	-	-	-
<b>Insuffisance de financement</b>	= fr.	-	<b>9'812'500.00</b>	-
<b>Excédent de financement</b>	= fr.	<b>5'442'989.65</b>	-	<b>5'976'648.70</b>

## Aperçu du compte annuel

Compte 2016

Budget 2017

Compte 2017

Compte de fonctionnement	Charges	Revenus	Charges	Revenus	Charges	Revenus
Total des charges (amortissements inclus)	111'734'680.55		109'873'700.00		112'682'128.00	
Total des revenus		116'226'668.20		108'372'200.00		122'095'777.70
<b>Excédent de revenus</b>	<b>4'491'987.65</b>		-		<b>9'413'649.70</b>	
<b>Excédent de charges</b>		-		<b>1'501'500.00</b>		-
<b>Total</b>	<b>116'226'668.20</b>	<b>116'226'668.20</b>	<b>109'873'700.00</b>	<b>109'873'700.00</b>	<b>122'095'777.70</b>	<b>122'095'777.70</b>
Compte des investissements	Dépenses	Recettes	Dépenses	Recettes	Dépenses	Recettes
Total des dépenses reportées au bilan	12'685'215.70		25'287'000.00		18'413'052.80	
Total des recettes reportées au bilan		3'283'473.55		4'255'000.00		3'385'759.30
<b>Investissements nets 3)</b>		<b>9'401'742.15</b>		<b>21'032'000.00</b>		<b>15'027'293.50</b>
<b>Total</b>	<b>12'685'215.70</b>	<b>12'685'215.70</b>	<b>25'287'000.00</b>	<b>25'287'000.00</b>	<b>18'413'052.80</b>	<b>18'413'052.80</b>
Financement						
Report des investissements nets	9'401'742.15		21'032'000.00		15'027'293.50	
Report des amortissements ordinaires du patrimoine administratif		10'352'744.15		12'721'000.00		11'590'292.50
Report des amortissements complémentaires du patrimoine administratif		-		-		-
Report des amortissements du découvert du bilan		-		-		-
Excédent de revenus du compte de fonctionnement		4'491'987.65		-		9'413'649.70
Excédent de charges du compte de fonctionnement	-		1'501'500.00		-	
<b>Excédent de financement</b>	<b>5'442'989.65</b>		-		<b>5'976'648.70</b>	
<b>Insuffisance de financement</b>		-		<b>9'812'500.00</b>		-
<b>Total</b>	<b>14'844'731.80</b>	<b>14'844'731.80</b>	<b>22'533'500.00</b>	<b>22'533'500.00</b>	<b>21'003'942.20</b>	<b>21'003'942.20</b>
Modification du capital						
Report de l'excédent de financement		5'442'989.65		-		5'976'648.70
Report de l'insuffisance de financement	-		9'812'500.00		-	
Report des dépenses d'investissement au bilan		12'685'215.70		25'287'000.00		18'413'052.80
Report des recettes d'investissement au bilan	3'283'473.55		4'255'000.00		3'385'759.30	
Report des amortissements au bilan	10'352'744.15		12'721'000.00		11'590'292.50	
<b>Augmentation de la fortune nette</b>	<b>4'491'987.65</b>		-		<b>9'413'649.70</b>	
<b>Diminution de la fortune nette</b>		-		<b>1'501'500.00</b>		-
<b>Total</b>	<b>18'128'205.35</b>	<b>18'128'205.35</b>	<b>26'788'500.00</b>	<b>26'788'500.00</b>	<b>24'389'701.50</b>	<b>24'389'701.50</b>

3) Remarque: si négatif = excédent de recettes du compte des investissements

Aperçu du bilan et du financement		Etat 31.12.2016	Etat 31.12.2017	Provenance des fonds	Emploi de fonds
<b>1</b>	<b>Actif</b>	<b>180'988'163.56</b>	<b>186'710'217.93</b>	(diminution des actifs, augmentation des passifs)	(augmentation des actifs, diminution des passifs)
	<b>Patrimoine financier</b>	<b>89'316'514.56</b>	<b>91'601'567.93</b>		
10	Disponibilités	7'608'815.15	2'808'135.28	4'800'679.87	-
11	Avoirs	32'556'477.17	35'037'280.28	-	2'480'803.11
12	Placements	47'113'860.30	51'809'645.90	-	4'695'785.60
13	Actifs transitoires	2'037'361.94	1'946'506.47	90'855.47	-
	<b>Patrimoine administratif</b>	<b>91'671'649.00</b>	<b>95'108'650.00</b>		
14	Investissements propres	89'959'001.00	90'453'001.00		
15	Prêts et participations permanentes	1'098'648.00	1'098'649.00		
16	Subventions d'investissement	614'000.00	3'557'000.00		
17	Autres dépenses activables	-	-		
	<b>Financements spéciaux</b>	<b>-</b>	<b>-</b>		
18	Avances aux financements spéciaux	-	-	-	-
	<b>Découvert</b>	<b>-</b>	<b>-</b>		
19	Découvert du bilan	-	-		
<b>2</b>	<b>Passif</b>	<b>180'988'163.56</b>	<b>186'710'217.93</b>		
	<b>Engagement</b>	<b>121'795'458.22</b>	<b>119'894'854.94</b>		
20	Engagements courants	12'282'756.21	13'845'480.32	1'562'724.11	-
21	Dettes à court terme	-	5'000'000.00	5'000'000.00	-
22	Dettes à moyen et à long terme	87'200'000.00	77'600'000.00	-	9'600'000.00
23	Engagements envers des entités particulières	5'003'516.11	4'921'583.62	-	81'932.49
24	Provisions	13'506'900.00	14'489'900.00	983'000.00	-
25	Passifs transitoires	3'802'285.90	4'037'891.00	235'605.10	-
	<b>Financements spéciaux</b>	<b>16'338'153.85</b>	<b>14'547'161.80</b>		
28	Engagements envers les financements spéciaux	16'338'153.85	14'547'161.80	-	1'790'992.05
	<b>Fortune</b>	<b>42'854'551.49</b>	<b>52'268'201.19</b>		
29	Fortune nette	42'854'551.49	52'268'201.19		
	Excédent de financement du compte administratif			5'976'648.70	
	Insuffisance de financement du compte administratif				-
				18'649'513.25	18'649'513.25

Compte de fonctionnement selon les tâches	Compte 2016		Budget 2017		Compte 2017	
	Charges	Revenus	Charges	Revenus	Charges	Revenus
0 Administration générale	6'586'049.15	950'323.10	6'680'600.00	917'800.00	6'625'758.95	995'430.95
1 Sécurité publique	8'502'595.20	3'953'933.95	9'568'300.00	3'809'400.00	9'099'012.70	3'901'577.45
2 Enseignement et formation	13'185'032.95	765'804.30	13'886'500.00	925'600.00	13'136'774.35	1'029'590.00
3 Culture, loisirs et culte	11'473'752.55	1'903'790.85	11'749'100.00	1'881'800.00	11'115'206.40	1'857'896.25
4 Santé	2'374'225.35	51'800.10	1'623'300.00	98'500.00	1'666'383.10	102'689.10
5 Prévoyance sociale	24'588'014.70	15'754'721.80	25'230'200.00	15'552'900.00	25'300'185.65	15'654'861.75
6 Trafic	11'991'799.75	4'641'154.55	12'083'600.00	4'626'500.00	12'984'758.50	4'635'829.35
7 Protection et aménagement de l'environnement, yc eau, égouts, déchets	8'854'104.00	7'298'269.05	9'797'500.00	7'681'500.00	9'532'364.00	8'001'956.75
8 Economie publique, yc services industriels	15'327'906.35	15'472'625.35	15'471'300.00	14'626'100.00	15'774'590.60	14'892'772.60
9 Finances et impôts	8'851'200.55	65'434'245.15	3'783'300.00	58'252'100.00	7'447'093.75	71'023'173.50
<b>Total des charges et des revenus</b>	<b>111'734'680.55</b>	<b>116'226'668.20</b>	<b>109'873'700.00</b>	<b>108'372'200.00</b>	<b>112'682'128.00</b>	<b>122'095'777.70</b>
<b>Excédent de charges</b>		-		<b>1'501'500.00</b>		-
<b>Excédent de revenus</b>	<b>4'491'987.65</b>		-		<b>9'413'649.70</b>	

**Compte de fonctionnement selon les natures**

Compte 2016

Budget 2017

Compte 2017

	Compte 2016		Budget 2017		Compte 2017	
	Charges	Revenus	Charges	Revenus	Charges	Revenus
30 Charges de personnel	36'265'134.20		37'955'500.00		37'542'703.25	
31 Biens, services et marchandises	29'399'857.90		29'073'100.00		27'913'103.00	
32 Intérêts passifs	1'751'415.35		1'690'500.00		1'683'385.80	
33 Amortissements	12'079'728.05		13'700'000.00		13'112'027.70	
34 Parts à des contributions sans affectation	840.00		1'000.00		949.15	
35 Dédommagements versés à des collectivités publiques	3'026'082.15		2'532'100.00		2'567'304.55	
36 Subventions accordées	17'730'326.10		17'557'300.00		17'485'159.55	
37 Subventions redistribuées	904.50		21'000.00		-	
38 Attributions aux financements spéciaux	4'482'392.10		941'000.00		6'274'043.95	
39 Imputations internes	6'998'000.20		6'402'200.00		6'103'451.05	
40 Impôts		57'724'065.35		55'640'000.00		58'342'131.45
41 Patentes et concessions		1'116'262.60		357'000.00		293'200.25
42 Revenus des biens		7'521'308.25		4'362'600.00		6'314'261.80
43 Contributions		35'519'910.20		35'007'200.00		36'720'438.75
44 Parts à des recettes et contributions sans affectation		63'225.30		71'000.00		58'002.30
45 Restitutions de collectivités publiques		226'423.90		237'900.00		282'806.70
46 Subventions		5'795'541.75		6'047'100.00		5'916'449.40
47 Subventions à redistribuer		904.50		21'000.00		-
48 Prélèvements sur les financements spéciaux		1'261'026.15		226'200.00		8'065'036.00
49 Imputations internes		6'998'000.20		6'402'200.00		6'103'451.05
<b>Total des charges et des revenus</b>	<b>111'734'680.55</b>	<b>116'226'668.20</b>	<b>109'873'700.00</b>	<b>108'372'200.00</b>	<b>112'682'128.00</b>	<b>122'095'777.70</b>
<b>Excédent de charges</b>		<b>-</b>		<b>1'501'500.00</b>		<b>-</b>
<b>Excédent de revenus</b>	<b>4'491'987.65</b>		<b>-</b>		<b>9'413'649.70</b>	

**Tableau des charges par nature et par chapitre**
**Comptes 2017**

	Total général	Administration générale 0	Sécurité publique 1	Enseignement et formation 2	Culture, loisirs et culte 3	Santé 4	Prévoyance sociale 5	Trafic 6	Environnement 7	Economie publique 8	Finances et impôts 9
3 CHARGES	112'682'128.00	6'625'758.95	9'099'012.70	13'136'774.35	11'115'206.40	1'666'383.10	25'300'185.65	12'984'758.50	9'532'364.00	15'774'590.60	7'447'093.75
30 Autorités et personnel	37'542'703.25	3'956'356.60	7'355'198.45	2'210'890.15	2'988'509.35	42'413.25	13'725'619.55	2'937'336.25	1'812'118.00	2'511'144.95	3'116.70
300 Autorités et commissions	799'641.85	738'818.70	60'823.15								
301 Personnel administratif et d'exploitation	27'703'527.75	2'335'443.55	5'670'838.35	457'580.15	2'342'804.05	36'978.00	11'149'237.90	2'326'929.90	1'415'721.50	1'965'167.10	2'827.25
302 Personnel enseignant payé par la commune	1'328'922.90			1'328'922.90							
303 Assurances sociales	6'870'546.90	736'790.00	1'367'180.15	413'810.55	524'570.90	5'435.25	2'350'775.35	603'749.05	370'917.85	497'028.35	289.45
307 Prestations aux retraités	26'844.80										
308 Personnel intérimaire	297'901.25	8'237.75		3'540.00	113'200.05		172'923.45				
309 Autres charges des autorités et du personnel	515'317.80	110'221.80	256'356.80	7'036.55	7'934.35		52'682.85	6'657.30	25'478.65	48'949.50	
31 Biens, services, marchandises	27'913'103.00	1'698'019.35	1'022'380.50	2'055'223.80	2'915'748.35	36'383.40	3'447'679.05	2'859'263.20	4'817'784.45	8'778'634.70	281'986.20
310 Fournitures de bureau, imprimés et moyens d'enseignement	777'434.50	119'545.80	50'200.20	393'635.00	101'530.65		32'552.85	13'284.55	32'205.65	34'479.80	
311 Achats de mobilier, matériel, machines et véhicules	490'045.70	2'862.00	120'444.95	46'875.35	71'139.70		103'040.25	24'255.85	40'328.70	81'098.90	
312 Achats d'eau, d'énergie, de combustibles	7'799'625.40	157'186.70	11'323.40	250'826.20	474'457.70	21'398.55	228'042.05	203'765.80	119'165.50	6'306'158.95	27'300.55
313 Autres fournitures et marchandises	2'262'350.80		130'018.10	11'136.00	97'665.10		1'414'494.15	46'989.35	269'121.35	292'926.75	
314 Entretien des immeubles, routes et territoires	3'739'791.35	125'824.10	20'195.35	308'765.30	644'725.85	12'415.15	194'076.65	1'070'719.80	1'080'507.15	211'898.60	70'663.40
315 Entretien d'objets mobiliers et d'installations techniques	1'126'866.55	84'564.50	121'408.60	16'763.25	75'823.90		331'737.05	139'601.60	82'380.50	274'587.15	
316 Loyers, fermages et redevances d'utilisation	759'862.05	3'417.15	242'205.65	130'245.80	71'085.70		36'628.25	76'635.35	88'254.15	111'390.00	
317 Dédommagements	503'353.35	58'288.60	120'528.95	217'644.30	49'852.45		20'406.55	5'110.40	2'567.15	28'954.95	
318 Honoraires et prestations de services	9'337'015.35	894'419.10	198'868.90	673'777.60	1'318'472.30	2'569.70	1'053'555.35	1'274'810.50	3'090'790.25	645'729.40	184'022.25
319 Cotisations et frais divers	1'116'757.95	251'911.40	7'186.40	5'555.00	10'995.00		33'145.90	4'090.00	12'464.05	791'410.20	
32 Intérêts passifs	1'683'385.80										1'683'385.80
320 Engagements courants	273.80										273.80
321 Intérêts des dettes à court terme	100.00										100.00
322 Intérêts des dettes à moyen et long termes	1'225'228.70										1'225'228.70
323 Intérêts des dettes envers des entités particulières	137'878.80										137'878.80
329 Autres intérêts passifs	319'904.50										319'904.50
33 Amortissements	13'112'027.70	439'045.70	351'859.80	1'695'871.70	1'689'328.65	71'468.20	908'814.75	4'578'649.95	929'047.05	1'086'476.20	1'361'465.70
330 Patrimoine financier	1'521'735.20		19'300.50				99'120.20		38'473.90	3'374.90	1'361'465.70
331 Patrimoine administratif, amortissements ordinaires	11'590'292.50	439'045.70	332'559.30	1'695'871.70	1'689'328.65	71'468.20	809'694.55	4'578'649.95	890'573.15	1'083'101.30	
34 Contributions sans affectation	949.15										949.15
341 Contributions à des communes	949.15										949.15
35 Dédommagements à des collectivités publiques	2'567'304.55		365'004.35	80'888.00	16'400.00	1'006'661.80	248'234.15	503'539.70	60'546.90		286'029.65
351 Canton	746'358.55		130'839.35	35'032.60	16'400.00			503'539.70	60'546.90		
352 Communes	1'820'946.00		234'165.00	45'855.40		1'006'661.80	248'234.15				286'029.65
36 Subventions accordées	17'485'159.55			6'605'282.45	2'386'349.85	497'556.80	6'826'040.60	663'737.45		502'097.40	4'095.00
361 Canton	10'914'788.50			6'193'784.40		186'578.55	3'870'688.10	663'737.45			
362 Communes	901'402.00				901'402.00						
364 Entreprises semi-publiques	2'645'559.50			366'148.05	1'106'950.85		1'172'460.60			502'097.40	4'095.00
365 Institutions privées	1'115'323.15			12'000.00	354'684.00	1'000.00	241'446.75				
366 Personnes physiques	1'908'086.40			33'350.00	23'313.00	309'978.25	1'541'445.15				
38 Attributions aux financements spéciaux	6'274'043.95							230'132.70	919'936.35	1'533'974.90	3'590'000.00
39 Imputations internes	6'103'451.05	532'337.30	4'569.60	488'618.25	1'118'870.20	11'899.65	143'797.55	1'212'099.25	992'931.25	1'362'262.45	236'065.55

**Tableau des revenus par nature et par chapitre**  
**Comptes 2017**

	Total général	Administration générale 0	Sécurité publique 1	Enseignement et formation 2	Culture, loisirs et culte 3	Santé 4	Prévoyance sociale 5	Trafic 6	Environnement 7	Economie publique 8	Finances et impôts 9
4 REVENUS	122'095'777.70	995'430.95	3'901'577.45	1'029'590.00	1'857'896.25	102'689.10	15'654'861.75	4'635'829.35	8'001'956.75	14'892'772.60	71'023'173.50
40 Impôts	58'342'131.45										58'342'131.45
400 Impôts sur le revenu et la fortune	40'289'964.45										40'289'964.45
401 Impôts sur le bénéfice et le capital	10'700'860.85										10'700'860.85
402 Impôts fonciers	4'735'052.65										4'735'052.65
403 Impôts sur les gains en capital	1'583'211.85										1'583'211.85
404 Impôts sur les droits de mutation/timbre	691'517.80										691'517.80
405 Impôts sur les successions et les donations	229'773.85										229'773.85
406 Impôts sur la propriété et la dépense	108'815.00										108'815.00
407 Amendes fiscales	2'935.00										2'935.00
41 Patentes, concessions	293'200.25									6'620.00	286'580.25
410 Patentes	98'822.00									6'620.00	92'202.00
411 Concessions	194'378.25										194'378.25
42 Revenus des biens	6'314'261.80	348'853.40	14'670.00	17'755.75	249'250.95	102'689.10	32'375.30	1'238'149.15	148'711.80	432'440.20	3'729'366.15
421 Créances	655'134.25										655'134.25
422 Placements du patrimoine financier	11'094.00			298.00							10'796.00
423 Immeubles du patrimoine financier	556'881.10										556'881.10
424 Gains comptables sur placements du patrimoine financier	1'903'739.10		14'430.00				879.00		7'253.30		1'881'176.80
425 Prêts du patrimoine administratif	74'000.00										74'000.00
426 Participations permanentes du patrimoine administratif	478'860.00										478'860.00
427 Immeubles du patrimoine administratif	2'593'768.35	348'853.40	240.00	17'457.75	249'250.95	102'689.10	31'496.30	1'238'149.15	141'458.50	391'655.20	72'518.00
429 Autres revenus	40'785.00									40'785.00	
43 Contributions	36'720'438.75	367'821.45	3'089'195.25	310'054.90	977'375.00		11'968'634.30	686'328.95	6'689'952.45	12'420'788.75	210'287.70
430 Contributions de remplacement	310'468.30		270'468.30					40'000.00			
431 Emoluments administratifs	539'158.75	5'575.00	345'328.70				66'600.00		121'655.05		
432 Recettes hospitalières et d'établissements spécialisés, pensions	9'215'913.20						9'215'913.20				
433 Ecolages	270'007.75			118'690.55	95'428.35		55'888.85				
434 Redevances d'utilisation et de prestations de service	9'060'759.55	130'040.05	1'590'887.60	27'749.60	658'219.85		1'311'878.40	179'655.45	4'792'332.65	369'995.95	
435 Ventes	14'547'739.80			1'850.00	126'606.80		743'429.25		1'709'358.10	11'966'495.65	
436 Dédommagements de tiers	1'788'052.25	232'206.40	371'366.50	161'764.75	84'397.95		574'924.60	211'101.45	57'705.75	84'297.15	10'287.70
437 Amendes	774'066.20		511'144.15					255'572.05	7'350.00		
438 Propres prestations pour les investissements	1'550.90								1'550.90		
439 Autres contributions	212'722.05				12'722.05						200'000.00
44 Parts à des recettes et contributions sans affectation	58'002.30										58'002.30
440 Parts aux recettes de la confédération	16'741.30										16'741.30
444 Prestations de la péréquation financière	41'261.00										41'261.00
45 Dédommagements de collectivités publiques	282'806.70	156'961.15	77'888.00				47'957.55				
451 Canton	79'550.35	79'550.35									
452 Communes	203'256.35	77'410.80	77'888.00				47'957.55				
46 Subventions acquises	5'916'449.40		719'824.20	701'779.35	289'997.50		3'605'894.60	325'611.00	68'801.95	204'540.80	
460 Confédération	14'638.80							14'638.80			
461 Canton	5'036'767.60		719'824.20	701'779.35	269'997.50		2'760'851.60	310'972.20	68'801.95	204'540.80	
462 Communes	759'248.10						759'248.10				
469 Autres subventions	105'794.90				20'000.00		85'794.90				
48 Prélèvements sur les financements spéciaux	8'065'036.00								82'628.35		7'982'407.65
49 Imputations internes	6'103'451.05	121'794.95			341'272.80			2'385'740.25	1'011'862.20	1'828'382.85	414'398.00

Compte des investissements selon les tâches	Compte 2016		Budget 2017		Compte 2017	
	Dépenses	Recettes	Dépenses	Recettes	Dépenses	Recettes
0 Administration générale	717'433.20	-	498'000.00	85'000.00	1'391'352.15	192'380.60
1 Sécurité publique	453'881.80	230'042.00	2'310'000.00	1'341'000.00	963'624.85	534'530.85
2 Enseignement et formation	627'347.95	687'754.00	1'698'000.00	70'000.00	1'577'222.70	315'351.00
3 Culture, loisirs et culte	1'414'236.95	214'149.00	3'880'000.00	339'000.00	1'574'474.80	69'072.00
4 Santé	493'632.80	15'330.00	48'000.00	-	40'468.20	-
5 Prévoyance sociale	746'950.15	-	789'000.00	-	1'168'694.55	-
6 Trafic	3'972'949.65	214'516.60	6'919'000.00	1'070'000.00	5'843'367.75	11'607.20
7 Protection et aménagement de l'environnement, yc eau, égouts, déchets	1'748'446.30	1'420'443.75	3'920'000.00	1'110'000.00	3'108'954.90	1'748'026.05
8 Economie publique, yc services industriels	2'500'336.90	501'238.20	4'800'000.00	240'000.00	2'744'892.90	514'791.60
9 Finances et impôts	10'000.00	-	425'000.00	-	-	-
<b>Total des dépenses et des recettes</b>	<b>12'685'215.70</b>	<b>3'283'473.55</b>	<b>25'287'000.00</b>	<b>4'255'000.00</b>	<b>18'413'052.80</b>	<b>3'385'759.30</b>
<b>Excédent de dépenses</b>		<b>9'401'742.15</b>		<b>21'032'000.00</b>		<b>15'027'293.50</b>
<b>Excédent de recettes</b>		<b>-</b>		<b>-</b>		<b>-</b>



Compte des investissements selon les natures	Compte 2016		Budget 2017		Compte 2017	
	Dépenses	Recettes	Dépenses	Recettes	Dépenses	Recettes
50 Investissements propres	10'915'401.10		22'111'000.00		12'643'687.75	
52 Prêts et participations permanentes	-		-		1.00	
56 Subventions accordées	1'769'814.60		3'176'000.00		5'769'364.05	
57 Subventions redistribuées	-		-		-	
58 Autres dépenses activables	-		-		-	
60 Transferts au patrimoine financier		-		-		-
61 Contributions de tiers		2'074'354.80		1'740'000.00		1'764'320.50
62 Remboursement de prêts et participations permanentes		-		-		-
63 Facturation à des tiers		29'818.30		60'000.00		35'621.75
64 Remboursement de subventions acquises		-		-		-
66 Subventions acquises		1'179'300.45		2'455'000.00		1'585'817.05
67 Subventions à redistribuer		-		-		-
<b>Total des dépenses et des recettes</b>	<b>12'685'215.70</b>	<b>3'283'473.55</b>	<b>25'287'000.00</b>	<b>4'255'000.00</b>	<b>18'413'052.80</b>	<b>3'385'759.30</b>
<b>Excédent de dépenses</b>		<b>9'401'742.15</b>		<b>21'032'000.00</b>		<b>15'027'293.50</b>
<b>Excédent de recettes</b>		-		-		-

**CREDITS SUPPLEMENTAIRES**

<b>N°</b>	<b>COMPTES DE FONCTIONNEMENT</b>	<b>COMPTES</b>	<b>BUDGET</b>	<b>DEPASSEMENT</b> <b>Fr.</b>	<b>DEPASSEMENT</b> <b>%</b>
022.301.00	Traitements	566'205.25	466'000.00	100'205.25	22
113.309.00	Autres charges de personnel	227'512.35	95'900.00	131'612.35	137
530.361.00	Participations	1'331'173.45	1'224'000.00	107'173.45	9
570.308.01	Personnel soignant temporaire non qualifié	70'734.65	3'000.00	67'734.65	2258
581.366.00	Participation	1'351'902.40	1'290'000.00	61'902.40	5
610.361.00	Participation entretien	663'737.45	590'000.00	73'737.45	12
863.312.04	Coûts réseaux amonts	1'430'238.45	1'352'000.00	78'238.45	6
900.330.00	Pertes sur débiteurs	888'773.95	790'000.00	98'773.95	13
900.330.05	Attribution à provision pour pertes sur débiteurs	400'000.00		400'000.00	

**CREDITS COMPLEMENTAIRES**

<b>N°</b>	<b>COMPTES D'INVESTISSEMENTS</b>	<b>COMPTES</b>	<b>BUDGET</b>	<b>DEPASSEMENT</b> <b>Fr.</b>	<b>DEPASSEMENT</b> <b>%</b>
090.503.02	Hôtel de Ville, réfections	246'045.95	160'000.00	86'045.95	54
091.500.01	Achats de terrains au Verney	1'207'950.00	1'000'000.00	207'950.00	21
550.561.00	Institutions handicapés/sociales, participations	333'762.65	131'000.00	202'762.65	155
610.561.00	Routes cantonales, participations	386'000.00	270'000.00	116'000.00	43
620.501.08	Petite ceinture, travaux d'aménagements	10'573'783.95	10'000'000.00	573'783.95	6

Compte de fonctionnement

---

<b>Comptes de fonctionnement</b>		<b>Comptes</b>	<b>2017</b>	<b>Budget</b>	<b>2017</b>	<b>Comptes</b>	<b>2016</b>
		<b>Charges</b>	<b>Revenus</b>	<b>Charges</b>	<b>Revenus</b>	<b>Charges</b>	<b>Revenus</b>
<b>0</b>	<b>ADMINISTRATION GENERALE</b>						
<b>01</b>	<b>AUTORITES</b>						
<b>011</b>	<b>CONSEIL GENERAL ET SES COMMISSIONS</b>						
011.300.00	Vacations	163 72'850.00		60'000.00		52'795.00	
011.303.01	Charges sociales	3'015.70		3'000.00		2'638.75	
011.317.00	Dédommagements et frais	9'550.20		8'000.00		8'795.75	
<b>011</b>	<b>TOTAL CONSEIL GENERAL ET SES COMMISSIONS</b>	85'415.90		71'000.00		64'229.50	
<b>012</b>	<b>CONSEIL MUNICIPAL ET SES COMMISSIONS</b>						
012.300.00	Traitements et vacations	632'440.20		632'000.00		614'208.80	
012.303.01	Charges sociales	144'471.60		140'000.00		140'635.55	
012.317.00	Dédommagements et frais	40'284.20		37'000.00		37'501.50	
012.318.12	Frais de réceptions	66'732.35		60'000.00		49'865.00	
012.436.01	Remboursements de traitements	163	66'649.00		37'000.00		59'295.00
<b>012</b>	<b>TOTAL CONSEIL MUNICIPAL ET SES COMMISSIONS</b>	883'928.35	66'649.00	869'000.00	37'000.00	842'210.85	59'295.00
<b>013</b>	<b>BUREAUX ELECTORAUX</b>						
013.300.00	Vacations	33'528.50		28'000.00		38'972.70	
013.303.01	Charges sociales	111.50		1'000.00		92.85	
013.308.00	Personnel intérimaire	3'556.55		5'000.00		4'604.00	
013.310.00	Fournitures de bureau et imprimés	6'949.40		5'000.00		15'880.85	
013.317.00	Dédommagements et frais	1'908.95		3'000.00		3'031.65	
013.318.00	Frais de port	56'044.80		49'000.00		64'138.65	
013.390.02	Imputation interne de frais de personnel TP	14'000.95		13'000.00		20'455.00	
<b>013</b>	<b>TOTAL BUREAUX ELECTORAUX</b>	116'100.65		104'000.00		147'175.70	
<b>01</b>	<b>TOTAL AUTORITES</b>	1'085'444.90	66'649.00	1'044'000.00	37'000.00	1'053'616.05	59'295.00

<b>Comptes de fonctionnement</b>		<b>Comptes</b>	<b>2017</b>	<b>Budget</b>	<b>2017</b>	<b>Comptes</b>	<b>2016</b>
		<b>Charges</b>	<b>Revenus</b>	<b>Charges</b>	<b>Revenus</b>	<b>Charges</b>	<b>Revenus</b>
<b>02</b>	<b>ADMINISTRATION GENERALE</b>						
<b>020</b>	<b>COMMUNICATION ET INFORMATIQUE</b>						
020.301.00	Traitements	469'093.15		483'000.00		411'008.30	
020.303.00	Charges sociales	122'962.75		125'000.00		104'977.55	
020.309.00	Autres charges de personnel	1'489.50		3'000.00		5'346.30	
020.309.02	Information	67'054.55		65'000.00		65'848.45	
020.310.00	Fournitures de bureau et imprimés	100'774.05		120'000.00		127'985.40	
020.310.01	Journaux, documentation	2'042.65		2'000.00		1'675.20	
020.311.10	Achats informatiques	2'862.00	163	47'000.00		54'175.45	
020.315.00	Maintenance et entretien téléphoniques	9'607.20		18'000.00		15'282.65	
020.315.01	Entretien du mobilier et des machines	6'603.35		13'000.00		16'734.15	
020.315.10	Entretien du matériel informatique	68'353.95		93'000.00		85'410.00	
020.317.00	Dédommagements	2'822.75		4'000.00		3'718.20	
020.318.02	Frais de télécommunications	102'798.10		96'000.00		98'532.85	
020.318.06	Assurances de choses	1'408.40		1'500.00		1'517.30	
020.318.10	Maintenance des logiciels	267'322.55		264'000.00		273'948.00	
020.331.00	Amortissements du patrimoine administratif	30'239.45		54'000.00		36'745.55	
020.434.00	Facturation à des tiers		163		21'000.00		13'843.05
020.436.01	Remboursements de traitements						7'254.00
<b>020</b>	<b>TOTAL COMMUNICATION ET INFORMATIQUE</b>	<b>1'255'434.40</b>	<b>127'832.05</b>	<b>1'388'500.00</b>	<b>21'000.00</b>	<b>1'302'905.35</b>	<b>21'097.05</b>
<b>021</b>	<b>RESSOURCES HUMAINES</b>						
021.301.00	Traitements	233'218.40		235'000.00		225'857.35	
021.301.01	Traitements apprentis	26'761.90		29'000.00			
021.303.00	Charges sociales	59'912.95		65'000.00		55'799.80	
021.307.00	Prestations aux retraités	26'844.80		29'000.00		29'390.35	
021.309.00	Autres charges de personnel	7'317.60		7'400.00		16'866.40	
021.309.01	Frais de mises au concours	31'617.05		32'000.00		34'837.35	
021.310.01	Journaux, documentation	1'572.50		1'500.00		1'495.75	
021.317.00	Dédommagements	367.80		1'000.00		476.00	
021.318.01	Frais d'études et expertises			2'000.00		19'440.00	
021.318.06	Assurances de choses et RC	37'551.00		40'000.00		39'513.80	
021.319.01	Cotisations aux associations	150.00		500.00		150.00	
021.331.00	Amortissements du patrimoine administratif	16'630.80				20'999.10	
021.436.01	Remboursements de traitements				5'000.00		1'005.55
021.436.02	Remboursements de primes d'assurances				6'000.00		71'034.60
021.490.03	Imputation de frais administratifs pour S.I.			100'000.00	100'000.00		100'000.00

<b>Comptes de fonctionnement</b>		<b>Comptes</b>	<b>2017</b>	<b>Budget</b>	<b>2017</b>	<b>Comptes</b>	<b>2016</b>
		<b>Charges</b>	<b>Revenus</b>	<b>Charges</b>	<b>Revenus</b>	<b>Charges</b>	<b>Revenus</b>
021.490.07	Imputation de frais de personnel		15'000.00		15'000.00		15'000.00
<b>021</b>	<b>TOTAL RESSOURCES HUMAINES</b>	441'944.80	119'564.75	442'400.00	126'000.00	444'825.90	187'040.15
<b>022</b>	<b>CHANCELLERIE</b>						
022.301.00	Traitements	164 566'205.25		466'000.00		458'540.25	
022.301.01	Traitements archiviste		18'430.00	18'000.00		18'330.00	
022.303.00	Charges sociales	164 143'745.65		129'500.00		119'915.55	
022.309.00	Autres charges de personnel		401.10	1'000.00		1'276.90	
022.310.01	Journaux, documentation		6'934.10	8'000.00		9'389.00	
022.317.00	Dédommagements		1'275.00	2'000.00		1'750.50	
022.318.00	Affranchissements		79'660.40	109'000.00		119'211.40	
022.318.05	Frais de procédures		4'100.00	5'000.00		1'800.00	
022.319.01	Cotisations aux associations		251'131.40	245'000.00		249'584.45	
022.431.00	Emoluments de chancellerie				1'000.00		3'500.00
022.434.00	Facturation à des tiers				1'000.00		289.15
022.436.01	Remboursements de traitements						2'430.00
<b>022</b>	<b>TOTAL CHANCELLERIE</b>	1'071'882.90	5'783.00	983'500.00	2'000.00	979'798.05	6'219.15
<b>023</b>	<b>FINANCES &amp; GESTION</b>						
023.301.00	Traitements		945'971.65	944'000.00		944'370.65	
023.303.00	Charges sociales		251'485.85	261'000.00		249'961.55	
023.308.00	Personnel intérimaire		4'681.20				
023.309.00	Autres charges de personnel		2'342.00	2'000.00		1'815.65	
023.310.01	Journaux, documentation		1'273.10	1'200.00		1'091.80	
023.317.00	Dédommagements		2'079.70	2'700.00		1'497.80	
023.318.04	Honoraires fiduciaire		28'620.00	25'000.00		27'108.00	
023.318.05	Frais de poursuites		227'650.10	260'000.00		230'995.55	
023.319.01	Cotisations aux associations		630.00	700.00		530.00	
023.434.00	Facturation à des tiers				2'000.00		2'000.05
023.436.00	Escomptes et frais				170'000.00		140'173.45
023.436.01	Remboursements de traitements						74.80

<b>Comptes de fonctionnement</b>		<b>Comptes</b>	<b>2017</b>	<b>Budget</b>	<b>2017</b>	<b>Comptes</b>	<b>2016</b>
		<b>Charges</b>	<b>Revenus</b>	<b>Charges</b>	<b>Revenus</b>	<b>Charges</b>	<b>Revenus</b>
023.451.00	Dédommagements du canton		79'550.35		86'000.00		79'559.35
<b>023</b>	<b>TOTAL FINANCES &amp; GESTION</b>	1'464'733.60	211'024.45	1'496'600.00	258'000.00	1'457'371.00	221'807.65
<b>02</b>	<b>TOTAL ADMINISTRATION GENERALE</b>	4'233'995.70	464'204.25	4'311'000.00	407'000.00	4'184'900.30	436'164.00
<b>09</b>	<b>BATIMENTS</b>						
<b>090</b>	<b>BATIMENTS ADMINISTRATIFS</b>						
090.301.00	Traitements	70'786.95		76'000.00		73'228.35	
090.303.00	Charges sociales	10'599.35		13'600.00		12'272.85	
090.312.00	Eau, énergie, combustible	55'039.40		59'000.00		52'450.90	
090.314.00	Entretien des bâtiments	50'883.95		39'500.00		39'429.25	
090.318.06	Assurances de choses	7'316.70		7'500.00		7'381.60	
090.331.00	Amortissements du patrimoine administratif	231'252.45		227'000.00		218'424.75	
090.390.01	Imputation interne de frais de personnel BU	16'595.95		15'500.00		14'989.75	
090.390.02	Imputation interne de frais de personnel TP	5'000.00		5'000.00		5'000.00	
090.390.05	Imputation interne produits de nettoyage	10'644.10		7'500.00		8'841.25	
090.436.00	Facturation à des tiers		-135.00				1'695.40
090.436.02	Dédommagements des assurances		686.00				
090.452.00	Contribution des communes aux frais du Tribunal		77'410.80		73'000.00		68'976.55
<b>090</b>	<b>TOTAL BATIMENTS ADMINISTRATIFS</b>	458'118.85	77'961.80	450'600.00	73'000.00	432'018.70	70'671.95
<b>091</b>	<b>AUTRES BATIMENTS DU PATRIMOINE ADMINISTRATIF</b>						
091.301.00	Traitements	4'976.25		4'500.00		5'062.90	
091.303.00	Charges sociales	484.65		600.00		493.55	
091.312.00	Eau, énergie, combustible	102'147.30		117'500.00		94'333.40	
091.314.00	Entretien des bâtiments	74'940.15		65'000.00		51'287.65	
091.316.00	Locations	3'417.15		3'400.00		3'410.10	
091.318.06	Assurances de choses	15'214.70		15'500.00		15'442.80	
091.331.00	Amortissements du patrimoine administratif	160'923.00		172'000.00		227'230.25	
091.390.01	Imputation interne de frais de personnel BU	22'896.50		19'500.00		25'167.90	
091.390.02	Imputation interne de frais de personnel TP	3'000.00		3'000.00		3'000.00	
091.390.05	Imputation interne produits de nettoyage	3'370.00		2'000.00		4'462.35	
091.427.00	Produit des locations		348'853.40		355'500.00		349'152.40
091.436.00	Facturation à des tiers charges chauffage		27'839.30		35'200.00		27'960.75
091.436.02	Dédommagements des assurances		3'128.25				682.55

<b>Comptes de fonctionnement</b>		<b>Comptes Charges</b>	<b>2017 Revenus</b>	<b>Budget Charges</b>	<b>2017 Revenus</b>	<b>Comptes Charges</b>	<b>2016 Revenus</b>
091.490.06	Imputation interne de frais de chauffage		6'794.95		10'100.00		6'396.45
<b>091</b>	<b>TOTAL AUTRES BATIMENTS DU PATRIMOINE ADMINISTRATIF</b>	391'369.70	386'615.90	403'000.00	400'800.00	429'890.90	384'192.15
<b>095</b>	<b>PARTICIPATIONS COMMUNALES</b>						
095.390.10	Imputation interne d'épuration de l'eau	140'000.00		140'000.00		140'000.00	
095.390.11	Imputation interne d'élimination des déchets	316'829.80		332'000.00		345'623.20	
<b>095</b>	<b>TOTAL PARTICIPATIONS COMMUNALES</b>	456'829.80		472'000.00		485'623.20	
<b>09</b>	<b>TOTAL BATIMENTS</b>	1'306'318.35	464'577.70	1'325'600.00	473'800.00	1'347'532.80	454'864.10
<b>0</b>	<b>TOTAL ADMINISTRATION GENERALE</b>	6'625'758.95	995'430.95	6'680'600.00	917'800.00	6'586'049.15	950'323.10



<b>Comptes de fonctionnement</b>		<b>Comptes</b>	<b>2017</b>	<b>Budget</b>	<b>2017</b>	<b>Comptes</b>	<b>2016</b>
		<b>Charges</b>	<b>Revenus</b>	<b>Charges</b>	<b>Revenus</b>	<b>Charges</b>	<b>Revenus</b>
<b>1</b>	<b>SECURITE PUBLIQUE</b>						
<b>10</b>	<b>PROTECTION JURIDIQUE</b>						
<b>100</b>	<b>REGISTRE FONCIER,CADASTRE POIDS ET MESURES</b>						
100.301.00	Traitements concierge	8'024.25		7'500.00		6'741.60	
100.303.00	Charges sociales	880.15		1'300.00		739.70	
100.312.00	Eau, énergie, combustible	731.85		1'000.00		796.40	
100.316.00	Loyer	41'528.85		42'000.00		42'059.90	
100.318.13	Travaux des géomètres	48'727.65		80'000.00		66'048.30	
100.331.00	Amortissements du patrimoine administratif	61'056.60		80'000.00			
100.390.01	Imputation interne de frais de personnel BU	124.05		500.00		181.95	
100.390.02	Imputation interne de frais de personnel TP	500.00		500.00		500.00	
100.390.05	Imputation interne produits de nettoyage	337.30		500.00		427.15	
100.431.00	Mutations au cadastre		14'775.00		18'000.00		16'430.00
100.434.00	Facturation à des tiers		72'650.00		50'000.00		42'250.00
<b>100</b>	<b>TOTAL REGISTRE FONCIER,CADASTRE POIDS ET MESURES</b>	<b>161'910.70</b>	<b>87'425.00</b>	<b>213'300.00</b>	<b>68'000.00</b>	<b>117'495.00</b>	<b>58'680.00</b>
<b>102</b>	<b>OFFICE DE LA POPULATION</b>						
102.301.00	Traitements	197'285.05		197'200.00		234'716.65	
102.303.00	Charges sociales	45'643.35		53'000.00		53'720.50	
102.309.00	Autres charges de personnel			1'000.00		872.10	
102.310.02	Achats de cartes d'identité	40'841.95		35'000.00		30'424.40	
102.317.00	Dédommagements	118.40		1'000.00			
102.351.00	Part cantonale pour permis de séjour	106'164.60		115'000.00		97'252.25	
102.431.00	Emoluments divers		70'509.00		70'000.00		71'232.00
102.431.01	Permis de séjour et d'établissement		180'404.70		185'000.00		152'758.50
102.431.02	Emoluments - cartes d'identité		47'140.00		55'000.00		46'410.00
<b>102</b>	<b>TOTAL OFFICE DE LA POPULATION</b>	<b>390'053.35</b>	<b>298'053.70</b>	<b>402'200.00</b>	<b>310'000.00</b>	<b>416'985.90</b>	<b>270'400.50</b>
<b>10</b>	<b>TOTAL PROTECTION JURIDIQUE</b>	<b>551'964.05</b>	<b>385'478.70</b>	<b>615'500.00</b>	<b>378'000.00</b>	<b>534'480.90</b>	<b>329'080.50</b>

<b>Comptes de fonctionnement</b>		<b>Comptes</b>	<b>2017</b>	<b>Budget</b>	<b>2017</b>	<b>Comptes</b>	<b>2016</b>
		<b>Charges</b>	<b>Revenus</b>	<b>Charges</b>	<b>Revenus</b>	<b>Charges</b>	<b>Revenus</b>
<b>11</b>	<b>POLICE MUNICIPALE</b>						
<b>113</b>	<b>CORPS DE POLICE</b>						
113.301.00	Traitements	3'735'354.25		3'805'000.00		3'532'858.15	
113.303.00	Charges sociales	927'669.50		1'003'000.00		887'895.70	
113.309.00	Autres charges de personnel	165 227'512.35		95'900.00		38'250.15	
113.310.00	Fournitures de bureau et imprimés	464.20		6'000.00		2'045.35	
113.310.01	Journaux, documentation	1'185.65		2'000.00		1'553.05	
113.311.00	Achats de mobilier et de machines	1'683.00		6'000.00		2'608.50	
113.311.01	Uniformes et équipements des agents	165 59'339.65		77'500.00		44'306.70	
113.313.00	Achats de carburant	24'972.85		32'000.00		25'748.45	
113.315.00	Entretien du mobilier et des machines	8'600.15		8'000.00		2'820.05	
113.315.04	Entretien des véhicules	24'373.60		28'600.00		39'318.70	
113.315.05	Entretien installations techniques	7'554.80		7'000.00		7'612.90	
113.316.00	Leasing véhicule	22'945.20		23'000.00		20'157.70	
113.317.00	Dédommagements	12'392.90		7'500.00		5'378.25	
113.318.01	Frais d'études et expertises			2'000.00			
113.318.02	Frais télécommunications	20'383.90		19'000.00		29'068.05	
113.318.05	Frais de poursuites	165 63'263.15		39'000.00		62'220.50	
113.318.06	Assurances de choses	6'073.20		6'000.00		5'514.20	
113.319.01	Cotisations aux associations	2'094.50		2'000.00		2'220.50	
113.330.00	Pertes sur débiteurs	19'300.50		13'000.00		11'200.00	
113.331.00	Amortissements du patrimoine administratif	190'435.05		155'000.00		94'341.30	
113.424.01	Pertes récupérées	166	14'430.00				5'258.20
113.431.00	Emoluments - cartes d'identité		750.00				400.00
113.431.02	Autorisations de danse et diverses		31'750.00		30'000.00		31'730.00
113.434.00	Facturation à des tiers		1'339'359.40		1'340'000.00		1'341'618.55
113.436.01	Remboursements de traitements		51'027.50		15'000.00		140'511.35
113.436.02	Dédommagements des assurances		334.80		1'000.00		
113.437.00	Produit des amendes		511'144.15		510'000.00		414'641.00
<b>113</b>	<b>TOTAL CORPS DE POLICE</b>	<b>5'355'598.40</b>	<b>1'948'795.85</b>	<b>5'337'500.00</b>	<b>1'896'000.00</b>	<b>4'815'118.20</b>	<b>1'934'159.10</b>
<b>119</b>	<b>AUTRES TACHES DE POLICE</b>						
119.310.00	Fournitures de bureau et imprimés	56.40		1'500.00		676.10	
119.311.01	Achats d'équipement et matériel	3'228.25		2'500.00		1'392.60	
119.317.02	Patrouilleurs scolaires	15'280.40		16'000.00		16'181.85	

<b>Comptes de fonctionnement</b>		<b>Comptes</b>	<b>2017</b>	<b>Budget</b>	<b>2017</b>	<b>Comptes</b>	<b>2016</b>
		<b>Charges</b>	<b>Revenus</b>	<b>Charges</b>	<b>Revenus</b>	<b>Charges</b>	<b>Revenus</b>
119.434.00	Facturation à des tiers		6'538.60		8'000.00		5'260.00
<b>119</b>	<b>TOTAL AUTRES TACHES DE POLICE</b>	18'565.05	6'538.60	20'000.00	8'000.00	18'250.55	5'260.00
<b>11</b>	<b>TOTAL POLICE MUNICIPALE</b>	5'374'163.45	1'955'334.45	5'357'500.00	1'904'000.00	4'833'368.75	1'939'419.10
<b>12</b>	<b>JUSTICE</b>						
<b>120</b>	<b>JUGE DE COMMUNE</b>						
120.300.00	Traitements	60'823.15		61'600.00		60'125.65	
120.303.01	Charges sociales	3'168.65		7'000.00		3'093.20	
120.309.00	Autres charges de personnel	4'800.00		5'000.00		4'800.00	
120.310.00	Fournitures de bureau et imprimés			500.00			
120.318.00	Affranchissements	3'150.00		3'000.00			
120.436.00	Emoluments		40'921.75		50'000.00		48'806.05
<b>120</b>	<b>TOTAL JUGE DE COMMUNE</b>	71'941.80	40'921.75	77'100.00	50'000.00	68'018.85	48'806.05
<b>122</b>	<b>SERVICE OFFICIEL DE LA CURATELLE</b>						
122.301.00	Traitements	689'356.25		687'000.00		684'955.75	
122.303.01	Charges sociales	174'643.60		180'000.00		170'209.15	
122.309.00	Autres charges de personnel	8'367.15		11'000.00		7'260.40	
122.317.00	Dédommagements	17'006.65		16'000.00		16'844.35	
122.318.00	Affranchissements	4'702.70		3'000.00			
122.318.05	Frais judiciaires	2'000.00		2'000.00		700.00	
122.319.01	Cotisations aux associations	950.00		1'000.00		900.00	
122.330.00	Pertes sur débiteurs					3'381.50	
122.436.00	Emoluments		235'131.20		281'000.00		267'724.15
122.436.01	Remboursements de traitements		22'513.75		9'000.00		8'478.70
122.452.00	Facturation aux communes		77'888.00		77'900.00		77'888.00
<b>122</b>	<b>TOTAL SERVICE OFFICIEL DE LA CURATELLE</b>	897'026.35	335'532.95	900'000.00	367'900.00	884'251.15	354'090.85
<b>123</b>	<b>AUTORITE DE PROTECTION DE L'ENFANT ET DE L'ADULTE</b>						
123.300.00	Vacations					10'480.60	
123.301.00	Traitements	166	8'395.80			186'550.15	
123.303.01	Charges sociales	166	858.90			43'029.25	

<b>Comptes de fonctionnement</b>		<b>Comptes</b>	<b>2017</b>	<b>Budget</b>	<b>2017</b>	<b>Comptes</b>	<b>2016</b>
		<b>Charges</b>	<b>Revenus</b>	<b>Charges</b>	<b>Revenus</b>	<b>Charges</b>	<b>Revenus</b>
123.309.00	Autres charges de personnel					5'830.10	
123.310.01	Journaux, documentation					302.60	
123.317.00	Dédommagements					788.80	
123.318.05	Frais judiciaires et d'expertises					39'852.50	
123.352.00	Participation à l'APEA du district	234'165.00		226'000.00			
123.436.00	Emoluments		63.80				92'366.65
<b>123</b>	<b>TOTAL AUTORITE DE PROTECTION DE L'ENFANT ET DE L'A</b>	<b>243'419.70</b>	<b>63.80</b>	<b>226'000.00</b>		<b>286'834.00</b>	<b>92'366.65</b>
<b>129</b>	<b>AUTRES TÂCHES DE JUSTICE</b>						
129.351.00	Participation aux Tribunaux de la région	20'354.75		20'000.00		19'959.00	
<b>129</b>	<b>TOTAL AUTRES TÂCHES DE JUSTICE</b>	<b>20'354.75</b>		<b>20'000.00</b>		<b>19'959.00</b>	
<b>12</b>	<b>TOTAL JUSTICE</b>	<b>1'232'742.60</b>	<b>376'518.50</b>	<b>1'223'100.00</b>	<b>417'900.00</b>	<b>1'259'063.00</b>	<b>495'263.55</b>
<b>14</b>	<b>SERVICE DU FEU</b>						
<b>140</b>	<b>SERVICE DU FEU ET CSI</b>						
140.301.00	Traitements	425'519.15		420'000.00		402'820.90	
140.301.01	Soldes	223'423.75		266'700.00		180'990.50	
140.303.00	Charges sociales	111'025.10		115'000.00		105'004.60	
140.309.00	Autres charges de personnel	13'836.85		17'000.00		17'581.15	
140.310.00	Fournitures de bureau et imprimés	2'646.35		2'800.00		1'477.15	
140.310.01	Journaux, documentation	484.90		1'800.00		1'370.00	
140.311.01	Achats d'équipement, de matériel et d'engins	45'595.45		54'600.00		54'632.55	
140.312.00	Eau, énergie, combustible	3'572.75		3'500.00		4'437.20	
140.313.00	Achats de carburant	16'609.40		17'500.00		16'345.50	
140.314.00	Entretien des bâtiments	4'150.25		800.00		4'464.40	
140.315.04	Entretien des véhicules et du matériel	75'609.40		70'000.00		68'923.50	
140.316.00	Locations	177'731.60		180'000.00		176'899.15	
140.317.00	Dédommagements	22'950.65		17'500.00		23'972.30	
140.318.02	Frais télécommunications et de concessions	8'363.65		18'500.00		70'641.65	
140.318.03	Prestations de tiers	265.05				3'709.80	
140.318.06	Assurances de choses	22'458.75		24'000.00		24'215.20	
140.319.01	Cotisations aux associations	4'141.90		4'100.00		3'809.00	
140.331.00	Amortissements du patrimoine administratif	81'067.65		478'000.00		54'973.15	
140.351.00	Participation communale au SMT	4'320.00		4'100.00		4'008.00	

<b>Comptes de fonctionnement</b>		<b>Comptes</b>	<b>2017</b>	<b>Budget</b>	<b>2017</b>	<b>Comptes</b>	<b>2016</b>
		<b>Charges</b>	<b>Revenus</b>	<b>Charges</b>	<b>Revenus</b>	<b>Charges</b>	<b>Revenus</b>
140.390.01	Imputation interne de frais de personnel BU	310.25		1'500.00		303.25	
140.390.02	Imputation interne de frais de personnel TP	1'000.00		1'000.00		1'000.00	
140.390.05	Imputation interne produits de nettoyage	887.50		600.00		433.10	
140.430.00	Taxes d'exemption		270'468.30		290'000.00		294'572.25
140.434.00	Frais facturés à des tiers	166	162'954.25		111'000.00		196'573.40
140.436.01	Remboursements de traitements		3'608.65				835.10
140.461.00	Subsides de l'Etat		115'866.65		79'000.00		70'056.30
<b>140</b>	<b>TOTAL SERVICE DU FEU ET CSI</b>		552'897.85	1'699'000.00	480'000.00	1'222'012.05	562'037.05
		1'245'970.35					
<b>14</b>	<b>TOTAL SERVICE DU FEU</b>		552'897.85	1'699'000.00	480'000.00	1'222'012.05	562'037.05
		1'245'970.35					
<b>15</b>	<b>DEFENSE NATIONALE MILITAIRE</b>						
<b>151</b>	<b>INSTRUCTION</b>						
151.314.00	Entretien stand de tir de Châble-Croix		11'235.65	11'500.00		10'680.75	
<b>151</b>	<b>TOTAL INSTRUCTION</b>		11'235.65	11'500.00		10'680.75	
<b>15</b>	<b>TOTAL DEFENSE NATIONALE MILITAIRE</b>		11'235.65	11'500.00		10'680.75	
<b>16</b>	<b>PROTECTION DE LA POPULATION</b>						
<b>160</b>	<b>PROTECTION CIVILE</b>						
160.301.00	Traitements	166	383'479.85	363'000.00		363'970.80	
160.303.00	Charges sociales		103'290.90	102'000.00		97'711.35	
160.309.00	Autres charges de personnel		650.45	1'000.00		565.00	
160.310.00	Fournitures de bureau et imprimés		4'520.75	5'000.00		6'116.55	
160.311.01	Achats de mobilier et de machines		3'780.00	1'000.00			
160.312.00	Eau + énergie abris		7'018.80	7'200.00		5'861.50	
160.313.00	Achats de carburant, matériel et équipement	166	88'435.85	33'000.00		81'153.25	
160.314.00	Entretien des bâtiments		4'809.45	5'000.00		6'320.80	
160.315.04	Entretien du matériel		3'836.70	10'000.00		3'909.40	
160.317.00	Cours communaux et dédommagements		52'779.95	80'000.00		53'413.70	
160.318.02	Frais télécommunications et de concessions		7'146.40	8'000.00		5'562.55	
160.318.06	Assurances de choses		519.90	1'000.00		520.70	
160.390.01	Imputation interne de frais de personnel BU		620.50	1'500.00		606.45	

<b>Comptes de fonctionnement</b>		<b>Comptes</b>	<b>2017</b>	<b>Budget</b>	<b>2017</b>	<b>Comptes</b>	<b>2016</b>
		<b>Charges</b>	<b>Revenus</b>	<b>Charges</b>	<b>Revenus</b>	<b>Charges</b>	<b>Revenus</b>
160.390.02	Imputation interne de frais de personnel TP	500.00		500.00		500.00	
160.390.05	Imputation interne produits de nettoyage	290.00		500.00		204.15	
160.427.00	Produit des locations		240.00		500.00		424.00
160.434.00	Frais facturés à des tiers		350.00				
160.436.01	Remboursements de traitements		17'765.05				17'261.25
160.461.00	Subsides de l'Etat		603'957.55		617'000.00		601'894.40
<b>160</b>	<b>TOTAL PROTECTION CIVILE</b>	661'679.50	622'312.60	618'700.00	617'500.00	626'416.20	619'579.65
<b>161</b>	<b>AUTRES TACHES CIVILES DE PROTECTION</b>						
161.309.00	Autres charges de personnel	1'190.00		5'000.00		14'384.85	
161.311.01	Achats d'équipement et matériel	6'818.60		5'000.00		523.90	
161.315.04	Entretien du matériel	1'433.95		4'000.00			
161.318.02	Frais télécommunications et de concessions	5'400.00		10'000.00		368.80	
161.318.03	Prestations de tiers	6'414.55		19'000.00		1'296.00	
161.434.00	Frais facturés à des tiers		9'035.35		12'000.00		8'554.10
<b>161</b>	<b>TOTAL AUTRES TACHES CIVILES DE PROTECTION</b>	21'257.10	9'035.35	43'000.00	12'000.00	16'573.55	8'554.10
<b>16</b>	<b>TOTAL PROTECTION DE LA POPULATION</b>	682'936.60	631'347.95	661'700.00	629'500.00	642'989.75	628'133.75
<b>1</b>	<b>TOTAL SECURITE PUBLIQUE</b>	9'099'012.70	3'901'577.45	9'568'300.00	3'809'400.00	8'502'595.20	3'953'933.95

<b>Comptes de fonctionnement</b>		<b>Comptes</b>	<b>2017</b>	<b>Budget</b>	<b>2017</b>	<b>Comptes</b>	<b>2016</b>
		<b>Charges</b>	<b>Revenus</b>	<b>Charges</b>	<b>Revenus</b>	<b>Charges</b>	<b>Revenus</b>
<b>2</b>	<b>ENSEIGNEMENT ET FORMATION</b>						
<b>21</b>	<b>ECOLES PUBLIQUES</b>						
<b>210</b>	<b>ECOLES ENFANTINES ET PRIMAIRES</b>						
210.302.00	Traitements	437'151.20		440'000.00		437'922.50	
210.303.02	Charges sociales	125'786.70		127'500.00		118'150.25	
210.309.00	Autres charges de personnel	4'003.70		6'800.00		5'445.10	
210.310.00	Imprimés et fournitures de bureau	586.30		1'000.00		1'274.75	
210.310.02	Achats de matériel	238'320.65		233'300.00		242'056.05	
210.310.03	Achats de matériel audiovisuel	9'983.45		10'600.00		11'205.60	
210.311.03	Achats de mobilier	9'578.15		9'500.00		8'840.05	
210.311.10	Achats de matériel informatique	16'127.90		21'500.00		17'043.20	
210.315.11	Entretien du matériel d'enseignement	5'057.50		3'800.00		3'726.00	
210.316.01	Location de matériel informatique	44'978.40		43'000.00		45'015.80	
210.317.00	Dédommagements	6'050.45		6'300.00		5'980.15	
210.318.00	Affranchissements	4'050.00		4'000.00			
210.318.13	Frais de transports	263'674.25		272'000.00		265'450.25	
210.319.01	Cotisations aux associations	3'360.00		3'500.00		3'360.00	
210.331.00	Amortissements du patrimoine administratif	94'150.70		94'000.00		97'064.35	
210.361.00	Part au traitement du personnel enseignant	4'551'109.90	168	4'700'000.00		4'546'534.55	
210.390.02	Imputation interne de frais de personnel TP	1'500.00		1'500.00		1'500.00	
210.422.00	Intérêts des fonds		198.65		1'200.00		198.65
210.433.00	Finances d'écolage				2'000.00		
210.436.00	Frais facturés aux parents		43.00				
210.436.01	Remboursements de traitements		115.10				
210.461.00	Subsides de l'Etat		55'806.35		75'000.00		59'948.45
<b>210</b>	<b>TOTAL ECOLES ENFANTINES ET PRIMAIRES</b>	<b>5'815'469.25</b>	<b>56'163.10</b>	<b>5'978'300.00</b>	<b>78'200.00</b>	<b>5'810'568.60</b>	<b>60'147.10</b>
<b>211</b>	<b>CYCLE D'ORIENTATION</b>						
211.302.00	Traitements	447'074.15		450'000.00		410'684.05	
211.303.02	Charges sociales	116'367.80		122'000.00		117'122.90	
211.309.00	Autres charges de personnel	2'287.30		5'000.00		1'512.65	
211.310.00	Imprimés et fournitures de bureau	687.55		2'000.00		845.05	
211.310.01	Journaux, documentation	929.35		1'000.00		1'655.35	
211.310.02	Achats de matériel courant	107'191.00	168	139'500.00		99'575.85	
211.310.03	Achats de matériel d'enseignement	9'269.05	168	21'000.00		22'679.80	
211.310.04	Achats de fournitures EF / TM	20'940.85		24'000.00		16'990.70	

<b>Comptes de fonctionnement</b>		<b>Comptes</b>	<b>2017</b>	<b>Budget</b>	<b>2017</b>	<b>Comptes</b>	<b>2016</b>
		<b>Charges</b>	<b>Revenus</b>	<b>Charges</b>	<b>Revenus</b>	<b>Charges</b>	<b>Revenus</b>
211.311.03	Achats de mobilier	8'100.70		4'000.00		469.80	
211.311.10	Achats de matériel informatique	128.80		5'000.00		2'272.90	
211.315.11	Entretien du matériel d'enseignement	11'705.75		8'000.00		11'678.60	
211.317.00	Dédommagements	8'362.90		7'000.00		6'294.55	
211.318.00	Affranchissements			5'000.00			
211.318.03	Prestations de tiers pour le restaurant scolaire	73'344.00		90'000.00		64'474.10	
211.318.13	Frais de transports	120'687.95		133'000.00		130'380.25	
211.319.01	Cotisations aux associations	2'195.00		2'200.00		2'185.00	
211.331.00	Amortissements du patrimoine administratif	283'152.60		297'000.00		340'951.80	
211.352.00	Finances d'écolage	168 20'463.00		35'000.00		36'441.20	
211.361.00	Part au traitement du personnel enseignant	168 1'500'696.35		1'675'000.00		1'570'617.30	
211.422.00	Intérêts des fonds		99.35		600.00		99.35
211.433.00	Finances d'écolage		16'000.00		19'000.00		16'000.00
211.433.01	Participation des élèves		6'309.40		10'000.00		6'655.10
211.433.03	Participation des parents pour restaurant scolaire		73'586.00		90'000.00		62'656.00
211.461.00	Subsides de l'Etat		59'694.75		55'000.00		58'426.20
<b>211</b>	<b>TOTAL CYCLE D'ORIENTATION</b>	2'733'584.10	155'689.50	3'025'700.00	174'600.00	2'836'831.85	143'836.65
<b>213</b>	<b>ECOLEES SECONDAIRES DU 2EME DEGRE</b>						
213.331.00	Amortissements du patrimoine administratif	480'000.00		497'000.00		99'742.00	
213.351.00	Participation aux écoles cantonales	35'032.60		35'000.00		51'759.00	
213.364.00	Frais de transport du 2ème degré général	83'719.25		85'000.00		81'128.30	
213.461.00	Subside de l'Etat		39'254.50		40'000.00		38'826.55
<b>213</b>	<b>TOTAL ECOLES SECONDAIRES DU 2EME DEGRE</b>	598'751.85	39'254.50	617'000.00	40'000.00	232'629.30	38'826.55
<b>216</b>	<b>CENTRE PEDAGOGIQUE SPECIALISE</b>	168					
216.302.00	Traitements	199'205.05		210'000.00		145'661.25	
216.303.02	Charges sociales	39'621.55		39'000.00		32'187.95	
216.309.00	Autres charges de personnel	137.15				771.60	
216.310.02	Achats de matériel	3'057.75		6'000.00		2'953.50	
216.313.00	Fournitures des repas et prises en charge	11'136.00		9'400.00		6'264.00	
216.317.00	Dédommagements	41'169.10		26'000.00		33'912.90	
216.318.02	Frais de télécommunications					11.35	
216.318.04	Honoraires fiduciaire	1'177.50		2'000.00		1'058.40	
216.318.13	Frais de transports	87'389.60		83'000.00		67'475.00	
216.434.00	Participation des parents		5'605.60		8'000.00		4'450.40



<b>Comptes de fonctionnement</b>		<b>Comptes</b>	<b>2017</b>	<b>Budget</b>	<b>2017</b>	<b>Comptes</b>	<b>2016</b>
		<b>Charges</b>	<b>Revenus</b>	<b>Charges</b>	<b>Revenus</b>	<b>Charges</b>	<b>Revenus</b>
216.461.00	Participations du canton		396'383.90		383'000.00		242'165.10
<b>216</b>	<b>TOTAL CENTRE PEDAGOGIQUE SPECIALISE</b>	382'893.70	401'989.50	375'400.00	391'000.00	290'295.95	246'615.50
<b>217</b>	<b>SPORTS</b>						
217.302.00	Traitements	191'995.65		184'500.00		188'036.75	
217.303.02	Charges sociales	39'854.95		42'000.00		39'446.00	
217.308.00	Personnel intérimaire	3'540.00				3'000.00	
217.311.01	Achats d'équipement et matériel EP	4'488.05		4'500.00		5'454.00	
217.311.02	Achats d'équipement et matériel CO	8'451.75		7'800.00		5'510.70	
217.316.00	Location Patinoire et Tennis	20'000.00		20'000.00		20'000.00	
217.317.01	Frais des journées sportives EP	71'276.15		62'000.00		65'322.80	
217.317.02	Frais des journées sportives CO	53'392.50		51'000.00		45'953.10	
217.364.00	Subside à l'Ecole de commerce	1'600.00		1'500.00		1'900.00	
217.390.03	Imputation interne de frais de personnel	63'284.70		141'400.00		121'910.60	
217.390.04	Imputation interne autres dépenses	273'838.10		265'200.00		262'330.70	
217.433.01	Participation des élèves		19'676.45		22'500.00		19'983.70
217.461.00	Subside de l'Etat		2'554.70		1'800.00		1'956.50
<b>217</b>	<b>TOTAL SPORTS</b>	731'721.85	22'231.15	779'900.00	24'300.00	758'864.65	21'940.20
<b>219</b>	<b>AUTRES ACTIVITES SCOLAIRES</b>						
219.302.00	Traitements musée et centre didactique	4'017.80		4'500.00		4'499.65	
219.303.02	Charges sociales musée et centre didactique	484.35					
219.310.00	Achats matériel pour musée / centre didactique	2'669.05		2'800.00		3'273.35	
219.317.00	Participation retraites, échanges et religion	4'461.50		8'000.00		6'613.60	
219.317.02	Participation et frais promenades/promotions EP	19'232.55		19'000.00		19'079.65	
219.317.03	Participation et frais promenades CO	7'940.00		8'000.00		8'063.60	
219.318.00	Frais d'éducation et de prévention EP	6'351.60		6'500.00		6'747.35	
219.318.01	Frais d'éducation et de prévention CO	320.00		4'000.00		320.00	
219.318.20	Frais des activités culturelles EP	7'339.20		6'500.00		6'640.20	
219.318.21	Frais des activités culturelles CO	42'907.80		51'000.00		43'119.60	
219.318.22	Frais animation scolaire au Théâtre	32'479.30		35'000.00		35'613.00	
219.434.00	Participations de tiers						2'215.00
219.435.00	Recettes Choeur du CO		1'850.00		1'000.00		1'675.00
219.461.00	Subside de l'Etat pour la culture EP				2'000.00		
219.461.01	Subside de l'Etat pour la culture CO				1'000.00		

<b>Comptes de fonctionnement</b>		<b>Comptes</b>	<b>2017</b>	<b>Budget</b>	<b>2017</b>	<b>Comptes</b>	<b>2016</b>
		<b>Charges</b>	<b>Revenus</b>	<b>Charges</b>	<b>Revenus</b>	<b>Charges</b>	<b>Revenus</b>
219.461.02	Subside de l'Etat pour la culture Théâtre						2'800.00
<b>219</b>	<b>TOTAL AUTRES ACTIVITES SCOLAIRES</b>	128'203.15	1'850.00	145'300.00	4'000.00	133'970.00	6'690.00
<b>21</b>	<b>TOTAL ECOLES PUBLIQUES</b>	10'390'623.90	677'177.75	10'921'600.00	712'100.00	10'063'160.35	518'056.00
<b>22</b>	<b>ECOLEES SPECIALISEES</b>						
<b>220</b>	<b>ECOLEES SPECIALISEES</b>						
220.361.00	Part aux charges des institutions spécialisées	141'978.15		159'000.00		253'207.20	
220.364.00	Frais de pension	22'144.00		40'000.00		22'502.50	
220.434.00	Participation des parents		22'144.00		40'000.00		22'502.50
<b>220</b>	<b>TOTAL ECOLES SPECIALISEES</b>	164'122.15	22'144.00	199'000.00	40'000.00	275'709.70	22'502.50
<b>22</b>	<b>TOTAL ECOLES SPECIALISEES</b>	164'122.15	22'144.00	199'000.00	40'000.00	275'709.70	22'502.50
<b>23</b>	<b>FORMATION PROFESSIONNELLE</b>						
<b>230</b>	<b>COURS PROFESSIONNELS</b>						
230.302.00	Traitements	49'479.05		65'000.00		116'371.15	
230.303.02	Charges sociales	8'521.60		14'500.00		17'794.05	
230.309.00	Autres charges de personnel	105.00				316.90	
230.309.01	Annonces			1'000.00			
230.317.00	Prix aux apprentis méritants	5'106.50		6'500.00		5'583.50	
230.317.01	Dédommagements	652.65		1'500.00		1'294.45	
230.364.00	Frais de transports pour les apprentis	258'684.80		250'000.00		273'779.60	
230.372.00	Subventions redistribuées			1'000.00		904.50	
230.433.00	Participation de tiers aux cours d'appui		3'118.70		4'500.00		4'055.25
230.436.01	Remboursements de traitements						1'000.00
230.452.00	Facturation aux communes				1'000.00		
230.461.00	Subside de l'Etat		137'705.15		131'000.00		145'405.05
230.472.00	Subventions redistribuées				1'000.00		904.50
<b>230</b>	<b>TOTAL COURS PROFESSIONNELS</b>	322'549.60	140'823.85	339'500.00	137'500.00	416'044.15	151'364.80

<b>Comptes de fonctionnement</b>		<b>Comptes</b>	<b>2017</b>	<b>Budget</b>	<b>2017</b>	<b>Comptes</b>	<b>2016</b>
		<b>Charges</b>	<b>Revenus</b>	<b>Charges</b>	<b>Revenus</b>	<b>Charges</b>	<b>Revenus</b>
<b>231</b>	<b>ECOLE INTERNATIONALE DES ARTS ET TECHNIQUES</b>						
231.316.00	Loyer	30'000.00		30'000.00		30'000.00	
<b>231</b>	<b>TOTAL ECOLE INTERNATIONALE DES ARTS ET TECHNIQUES</b>	30'000.00		30'000.00		30'000.00	
<b>232</b>	<b>BOURSES D'ETUDES ET D'APPRENTISSAGE</b>						
232.366.00	Bourses d'études et d'apprentissage	33'350.00	169	30'000.00		33'824.00	
<b>232</b>	<b>TOTAL BOURSES D'ETUDES ET D'APPRENTISSAGE</b>	33'350.00		30'000.00		33'824.00	
<b>23</b>	<b>TOTAL FORMATION PROFESSIONNELLE</b>	385'899.60		399'500.00	137'500.00	479'868.15	151'364.80
<b>28</b>	<b>BATIMENTS SCOLAIRES</b>						
<b>281</b>	<b>BATIMENTS DES ECOLES PRIMAIRES</b>						
281.301.00	Traitements	318'294.65		304'000.00		306'421.05	
281.303.00	Charges sociales	56'101.60		68'300.00		58'202.20	
281.309.00	Autres charges de personnel	503.40		2'400.00		130.00	
281.312.00	Eau, énergie, combustible	176'925.00		194'000.00		197'274.60	
281.314.00	Entretien des bâtiments	179'908.25	169	128'000.00		140'600.25	
281.316.00	Loyers pour locaux scolaires	35'267.40		35'500.00		34'742.50	
281.318.06	Assurances de choses	18'760.50		19'000.00		19'255.80	
281.331.00	Amortissements du patrimoine administratif	290'568.40		571'000.00		505'835.80	
281.390.01	Imputation interne de frais de personnel BU	59'890.80		57'500.00		60'221.05	
281.390.02	Imputation interne de frais de personnel TP	3'031.75		14'000.00		4'709.00	
281.390.05	Imputation interne produits de nettoyage	47'988.75		35'000.00		33'451.20	
281.427.00	Produit des locations		17'457.75		19'000.00		17'538.75
281.436.00	Facturation à des tiers		960.00				2'243.05
281.436.01	Remboursements de traitements		49'440.90				32'848.55
281.436.02	Dédommagements des assurances		10'641.85				4'120.65
281.461.00	Subsides de l'Etat		10'380.00		17'000.00		17'130.00
<b>281</b>	<b>TOTAL BATIMENTS DES ECOLES PRIMAIRES</b>	1'187'240.50	88'880.50	1'428'700.00	36'000.00	1'360'843.45	73'881.00
<b>282</b>	<b>COLLEGE DU REPOSIEUX</b>						
282.301.00	Traitements	139'285.50		146'000.00		138'502.70	

<b>Comptes de fonctionnement</b>		<b>Comptes</b>	<b>2017</b>	<b>Budget</b>	<b>2017</b>	<b>Comptes</b>	<b>2016</b>
		<b>Charges</b>	<b>Revenus</b>	<b>Charges</b>	<b>Revenus</b>	<b>Charges</b>	<b>Revenus</b>
282.303.00	Charges sociales	27'072.00		36'000.00		32'813.55	
282.312.00	Eau, énergie, combustible	73'901.20		79'000.00		83'273.05	
282.314.00	Entretien des bâtiments	128'857.05	169	41'200.00		53'798.10	
282.318.06	Assurances de choses	15'295.90		15'500.00		15'443.90	
282.331.00	Amortissements du patrimoine administratif	548'000.00		547'000.00		609'000.00	
282.390.01	Imputation interne de frais de personnel BU	15'016.15		13'500.00		13'038.80	
282.390.02	Imputation interne de frais de personnel TP	4'300.00		5'000.00		4'300.00	
282.390.05	Imputation interne produits de nettoyage	19'768.00		16'500.00		18'038.15	
282.436.00	Facturation à des tiers		785.15				
282.436.01	Remboursements de traitement		26'223.05				
282.436.02	Dédommagement des assurances		73'555.70				
<b>282</b>	<b>TOTAL COLLEGE DU REPOSIEUX</b>	<b>971'495.80</b>	<b>100'563.90</b>	<b>899'700.00</b>		<b>968'208.25</b>	
<b>28</b>	<b>TOTAL BATIMENTS SCOLAIRES</b>	<b>2'158'736.30</b>	<b>189'444.40</b>	<b>2'328'400.00</b>	<b>36'000.00</b>	<b>2'329'051.70</b>	<b>73'881.00</b>
<b>29</b>	<b>AUTRE TACHES D'ENSEIGNEMENT</b>						
<b>291</b>	<b>ORIENTATION PROFESSIONNELLE</b>						
291.352.00	Part. au Centre régional Information / Orientation	25'392.40		26'000.00		25'243.05	
<b>291</b>	<b>TOTAL ORIENTATION PROFESSIONNELLE</b>	<b>25'392.40</b>		<b>26'000.00</b>		<b>25'243.05</b>	
<b>292</b>	<b>UNIVERSITE POPULAIRE</b>						
292.365.00	Subside Université Populaire	12'000.00		12'000.00		12'000.00	
<b>292</b>	<b>TOTAL UNIVERSITE POPULAIRE</b>	<b>12'000.00</b>		<b>12'000.00</b>		<b>12'000.00</b>	
<b>29</b>	<b>TOTAL AUTRE TACHES D'ENSEIGNEMENT</b>	<b>37'392.40</b>		<b>38'000.00</b>		<b>37'243.05</b>	
<b>2</b>	<b>TOTAL ENSEIGNEMENT ET FORMATION</b>	<b>13'136'774.35</b>	<b>1'029'590.00</b>	<b>13'886'500.00</b>	<b>925'600.00</b>	<b>13'185'032.95</b>	<b>765'804.30</b>

<b>Comptes de fonctionnement</b>		<b>Comptes</b>	<b>2017</b>	<b>Budget</b>	<b>2017</b>	<b>Comptes</b>	<b>2016</b>
		<b>Charges</b>	<b>Revenus</b>	<b>Charges</b>	<b>Revenus</b>	<b>Charges</b>	<b>Revenus</b>
<b>3</b>	<b>CULTURE, LOISIRS ET CULTE</b>						
<b>30</b>	<b>ENCOURAGEMENT A LA CULTURE</b>						
<b>300</b>	<b>MEDIATHEQUE</b>						
300.301.00	Traitements	443'919.90		453'400.00		433'295.55	
300.301.01	Traitements conciergerie	21'394.80		29'000.00		19'753.60	
300.303.00	Charges sociales	110'471.65		116'000.00		105'305.95	
300.303.01	Charges sociales conciergerie	2'332.45		5'500.00		2'158.95	
300.309.00	Autres charges de personnel	3'023.20		6'000.00		3'488.10	
300.310.00	Fournitures de bureau, imprimés et équipement	17'249.80		17'000.00		17'219.05	
300.310.01	Achats livres, abonnement journaux	63'517.05		63'000.00		63'007.55	
300.310.06	Frais d'animations	6'472.25		6'000.00		8'334.85	
300.312.00	Eau, énergie, combustible	11'243.90		16'600.00		14'440.85	
300.314.00	Entretien du bâtiment	23'860.30		25'800.00		32'784.20	
300.316.00	Loyers	12'456.00		12'500.00		12'456.00	
300.317.00	Dédommagements	1'000.00		1'300.00		1'704.90	
300.318.00	Affranchissements	7'318.20		5'000.00		4'453.95	
300.318.02	Frais de télécommunications	304.20		1'000.00		749.15	
300.318.03	Autres charges de PPE	6'153.05		7'500.00		6'257.60	
300.318.06	Assurances de choses	5'918.55		4'500.00		7'784.30	
300.318.10	Maintenance des logiciels et internet	22'005.70		21'000.00		21'359.40	
300.319.01	Cotisations aux associations	1'325.00		1'500.00		1'325.00	
300.331.00	Amortissements du patrimoine administratif			109'000.00		61'896.00	
300.390.01	Imputation interne de frais de personnel BU	6'271.95		4'500.00		5'215.50	
300.390.02	Imputation interne de frais de personnel TP	2'500.00		2'500.00		2'500.00	
300.390.05	Imputation interne produits de nettoyage	4'812.50		3'300.00		2'900.00	
300.427.00	Produit des locations		8'124.60		8'000.00		8'164.60
300.434.00	Facturation à des tiers		157.00				242.50
300.436.01	Remboursements de traitements		1'083.25				2'414.10
300.439.00	Recettes		12'722.05		15'000.00		10'998.70
300.461.00	Subside de l'Etat		53'328.70		63'000.00		53'046.00
<b>300</b>	<b>TOTAL MEDIATHEQUE</b>	<b>773'550.45</b>	<b>75'415.60</b>	<b>911'900.00</b>	<b>86'000.00</b>	<b>828'390.45</b>	<b>74'865.90</b>
<b>301</b>	<b>THEATRE DU CROCHETAN</b>						
301.301.00	Traitements	830'446.45		835'900.00		791'444.40	
301.303.00	Charges sociales	191'560.75		206'600.00		179'681.45	
301.308.00	Personnel intérimaire	3'494.90		3'000.00		1'245.70	

Comptes de fonctionnement		Comptes	2017	Budget	2017	Comptes	2016
		Charges	Revenus	Charges	Revenus	Charges	Revenus
301.309.00	Autres charges de personnel	3'851.15		2'000.00		3'116.85	
301.310.00	Fournitures de bureau, imprimés et divers	13'667.10		14'000.00		23'651.50	
301.310.01	Journaux, documentation	482.00		1'000.00		583.00	
301.311.01	Achats de mobilier et installations	1'658.20		2'000.00			
301.312.00	Eau, énergie, combustible	69'853.30		80'500.00		87'157.00	
301.313.13	Achats marchandises pour le bar	37'743.70		30'000.00		32'525.75	
301.314.00	Entretien du bâtiment	62'296.75		70'800.00		105'537.10	
301.314.01	Entretien du Restaurant	10'833.40		10'900.00			
301.315.00	Entretien du mobilier et des installations	14'243.25		16'000.00		12'220.85	
301.318.00	Affranchissements	21'810.35		15'000.00		18'137.60	
301.318.02	Frais de télécommunications	903.50		1'700.00		936.45	
301.318.06	Assurances de choses	16'756.70		18'000.00		16'922.00	
301.319.01	Cotisations aux associations	8'570.00		7'700.00		9'064.00	
301.331.00	Amortissements du patrimoine administratif	110'788.10		116'000.00		108'783.00	
301.390.01	Imputation interne de frais de personnel BU	11'069.25		10'500.00		11'401.35	
301.390.02	Imputation interne de frais de personnel TP	2'000.00		2'000.00		2'000.00	
301.390.05	Imputation interne produits de nettoyage	8'446.50		7'800.00		6'694.50	
301.427.00	Produit des locations		120'142.25		100'000.00		102'340.00
301.435.00	Recettes du bar		58'633.60		40'000.00		50'575.25
301.436.00	Facturation à des tiers						502.10
301.436.01	Remboursements de traitements		-3'825.00				7'693.90
301.436.02	Dédommagements des assurances		784.65				26'811.65
301.436.03	Produit des charges		5'520.00		5'500.00		5'520.00
<b>301</b>	<b>TOTAL THEATRE DU CROCHETAN</b>	<b>1'420'475.35</b>	<b>181'255.50</b>	<b>1'451'400.00</b>	<b>145'500.00</b>	<b>1'411'102.50</b>	<b>193'442.90</b>
<b>302</b>	<b>PROGRAMME CULTUREL</b>						
302.308.00	Personnel intérimaire	39'304.80		50'000.00		51'485.05	
302.311.01	Achats équipement et matériel	21'579.85		22'500.00		21'113.55	
302.315.11	Entretien de l'équipement et du matériel	9'519.30		6'500.00		8'527.75	
302.316.03	Location d'installations techniques	24'973.75		25'000.00		39'436.20	
302.317.00	Dédommagements	11'380.50		8'500.00		8'421.05	
302.318.03	Cachets, déplacements, réceptions contractuelles	707'692.80		687'000.00		721'697.55	
302.318.04	Prestations de tiers	5'000.00		5'000.00		5'000.00	
302.318.08	Frais bancaires et postaux	1'211.45		3'400.00		1'412.10	
302.318.09	Droits d'auteurs, impôts	70'627.55		65'000.00		46'344.60	
302.318.15	Billetterie	6'394.60		10'000.00		5'179.25	
302.318.16	Publicité, affichage, imprimés	123'749.40		120'000.00		109'738.15	
302.434.00	Recettes d'abonnements et finances d'entrées		503'939.00		550'000.00		492'937.40
302.434.01	Autres recettes		57'480.80		60'000.00		65'640.95

<b>Comptes de fonctionnement</b>		<b>Comptes</b>	<b>2017</b>	<b>Budget</b>	<b>2017</b>	<b>Comptes</b>	<b>2016</b>
		<b>Charges</b>	<b>Revenus</b>	<b>Charges</b>	<b>Revenus</b>	<b>Charges</b>	<b>Revenus</b>
302.461.00	Subside de l'Etat et sponsoring		191'000.00		200'000.00		197'000.00
<b>302</b>	<b>TOTAL PROGRAMME CULTUREL</b>	1'021'434.00	752'419.80	1'002'900.00	810'000.00	1'018'355.25	755'578.35
<b>303</b>	<b>SOCIETES CULTURELLES LOCALES</b>						
303.365.00	Subside à l'Association "La Bavette"	45'000.00		45'000.00		45'000.00	
303.365.02	Subside aux sociétés locales	103'100.00		100'000.00		96'450.00	
<b>303</b>	<b>TOTAL SOCIETES CULTURELLES LOCALES</b>	148'100.00		145'000.00		141'450.00	
<b>304</b>	<b>ECOLE DE MUSIQUE</b>						
304.301.00	Traitements	127'017.10		155'000.00		149'297.55	
304.303.00	Charges sociales	17'689.60		19'000.00		18'998.10	
304.311.01	Achats d'instruments, de partitions et divers	1'474.85		1'500.00		2'151.45	
304.315.11	Réparations d'instruments	1'000.00		1'000.00		645.45	
304.317.00	Dédommagements	6'580.20		6'000.00		7'195.00	
304.318.03	Prestations de tiers	8'315.60		16'000.00		7'164.80	
304.433.00	Participations des élèves		77'505.00		87'000.00		90'867.85
<b>304</b>	<b>TOTAL ECOLE DE MUSIQUE</b>	162'077.35	77'505.00	198'500.00	87'000.00	185'452.35	90'867.85
<b>305</b>	<b>CONSERVATOIRE SECTION DE MONTHEY</b>						
305.316.00	Locations de studios	6'156.00		6'500.00		5'504.00	
305.351.00	Participation communale	6'400.00		8'000.00		7'100.00	
<b>305</b>	<b>TOTAL CONSERVATOIRE SECTION DE MONTHEY</b>	12'556.00		14'500.00		12'604.00	
<b>307</b>	<b>CENTRE CULTUREL DU PONT ROUGE</b>						
307.301.00	Traitements	105'641.90		106'900.00		95'638.75	
307.303.00	Charges sociales	24'894.45		25'700.00		21'743.40	
307.308.00	Personnel intérimaire	691.20		3'000.00		777.60	
307.310.01	Journaux, documentation	142.45		300.00		281.75	
307.311.01	Achats équipement et matériel	4'813.00		5'000.00		2'267.90	
307.312.00	Eau, énergie, combustible	15'997.90		15'000.00		11'874.25	
307.313.13	Achats de marchandises pour le bar	28'269.70		30'000.00		34'994.95	
307.314.00	Entretien du bâtiment	13'942.95	170	5'300.00		5'569.00	
307.315.11	Entretien de l'équipement et du matériel	949.50		1'000.00		752.60	

Comptes de fonctionnement		Comptes	2017	Budget	2017	Comptes	2016
		Charges	Revenus	Charges	Revenus	Charges	Revenus
307.316.03	Locations d'installations techniques	4'084.95		1'600.00		2'816.60	
307.317.00	Dédommagements	840.00		1'000.00		736.10	
307.318.00	Affranchissements	57.00		300.00		60.00	
307.318.02	Frais de télécommunications	1'152.65		1'100.00		1'180.20	
307.318.03	Cachets, déplacements, réceptions contractuelles	84'912.85		70'000.00		71'235.50	
307.318.06	Assurances de choses	1'158.20		1'200.00		1'168.70	
307.318.08	Commissions et frais d'encaissements	5'304.40		2'000.00		4'133.30	
307.318.09	Droits d'auteurs, impôts	9'987.00		7'000.00		10'289.60	
307.318.16	Publicité, affichage, imprimés	13'991.40		14'000.00		15'063.35	
307.318.23	Frais de sécurité	18'764.00		10'000.00		14'388.55	
307.319.01	Cotisations aux associations	600.00		500.00		450.00	
307.390.01	Imputation interne de frais de personnel BU	3'567.80		1'500.00		2'274.20	
307.390.05	Imputation interne produits de nettoyage	3'064.40		1'800.00		547.90	
307.427.00	Produit des locations		17'370.00		15'000.00		12'820.00
307.434.00	Finances d'entrées		61'002.05		50'000.00		59'445.00
307.434.01	Facturation à des tiers		1'000.00				
307.435.00	Recettes du bar		67'973.20		65'000.00		72'915.30
307.436.02	Dédommagements des assurances		7'065.80				
307.461.00	Subside de l'Etat et sponsoring		18'000.00		25'000.00		17'000.00
307.469.01	Don Loterie Romande		20'000.00		20'000.00		18'000.00
<b>307</b>	<b>TOTAL CENTRE CULTUREL DU PONT ROUGE</b>	342'827.70	192'411.05	304'200.00	175'000.00	298'244.20	180'180.30
<b>308</b>	<b>AUTRES SALLES ET BATIMENTS CULTURELS</b>						
308.301.00	Traitements	91'118.55		112'000.00		89'600.00	
308.303.00	Charges sociales	21'170.70		27'300.00		21'539.50	
308.308.00	Personnel intérimaire	200.00					
308.312.00	Eau, énergie, combustible	61'263.15		71'000.00		62'074.55	
308.314.00	Entretien des bâtiments	49'445.00	170	38'100.00		63'494.55	
308.315.00	Entretien du mobilier et des machines	3'860.05		4'000.00			
308.318.06	Assurances de choses	9'761.00		7'700.00		9'963.30	
308.331.00	Amortissements du patrimoine administratif	240'784.30		259'000.00		243'964.05	
308.390.01	Imputation interne de frais de personnel BU	15'900.35		13'500.00		16'556.25	
308.390.02	Imputation interne de frais de personnel TP	3'000.00		3'000.00		3'000.00	
308.390.05	Imputation interne produits nettoyage	9'404.50		6'500.00		13'731.05	
308.390.06	Imputation interne de frais de chauffage	6'794.95		10'100.00		6'396.45	
308.427.00	Produit des locations		85'921.60		90'000.00		95'378.60
308.436.00	Facturation à des tiers		847.00				605.00



<b>Comptes de fonctionnement</b>		<b>Comptes</b>	<b>2017</b>	<b>Budget</b>	<b>2017</b>	<b>Comptes</b>	<b>2016</b>
		<b>Charges</b>	<b>Revenus</b>	<b>Charges</b>	<b>Revenus</b>	<b>Charges</b>	<b>Revenus</b>
308.436.02	Dédommagements des assurances		262.25				
<b>308</b>	<b>TOTAL AUTRES SALLES ET BATIMENTS CULTURELS</b>	512'702.55	87'030.85	552'200.00	90'000.00	530'319.70	95'983.60
<b>309</b>	<b>AUTRES TACHES CULTURELLES</b>						
309.301.00	Traitements	48'886.05		48'100.00		48'235.05	
309.303.00	Charges sociales	11'981.60		12'600.00		11'952.15	
309.311.04	Achats équipements pour manifestations	12'382.95		11'500.00		10'839.60	
309.312.00	Electricité manifestations	6'678.00		1'500.00		5'593.30	
309.315.05	Entretien équipement pour manifestations	6'961.30		7'000.00		677.20	
309.317.03	Prestations pour jumelage	12'517.50		11'500.00		9'426.75	
309.318.03	Manifestations culturelles	52'543.45		40'000.00		73'980.65	
309.318.12	Manifestation pour l'accession à la majorité	5'656.15		8'000.00		4'679.35	
309.331.00	Amortissements du patrimoine administratif	6'967.10					
309.351.00	Part. au développement culturel en Valais	10'000.00		10'000.00			
309.390.01	Imputation interne de frais de personnel BU	11'795.75		13'500.00		11'643.95	
309.390.02	Imputation interne de frais de personnel TP	96'757.50		92'000.00		104'186.00	
309.434.00	Facturation à des tiers		15'231.00		5'000.00		3'135.00
309.461.00	Subsides de l'Etat		6'225.00		12'000.00		16'345.00
<b>309</b>	<b>TOTAL AUTRES TACHES CULTURELLES</b>	283'127.35	21'456.00	255'700.00	17'000.00	281'214.00	19'480.00
<b>30</b>	<b>TOTAL ENCOURAGEMENT A LA CULTURE</b>	4'676'850.75	1'387'493.80	4'836'300.00	1'410'500.00	4'707'132.45	1'410'398.90
<b>32</b>	<b>MEDIAS</b>						
<b>320</b>	<b>RADIO LOCALE</b>						
320.316.00	Loyer	18'000.00		18'000.00		18'000.00	
320.365.00	Participation	70'584.00		85'000.00		70'576.00	
<b>320</b>	<b>TOTAL RADIO LOCALE</b>	88'584.00		103'000.00		88'576.00	
<b>32</b>	<b>TOTAL MEDIAS</b>	88'584.00		103'000.00		88'576.00	

<b>Comptes de fonctionnement</b>		<b>Comptes</b>	<b>2017</b>	<b>Budget</b>	<b>2017</b>	<b>Comptes</b>	<b>2016</b>
		<b>Charges</b>	<b>Revenus</b>	<b>Charges</b>	<b>Revenus</b>	<b>Charges</b>	<b>Revenus</b>
<b>33</b>	<b>PARCS PUBLICS ET CHEMINS PEDESTRES</b>						
<b>330</b>	<b>PARCS PUBLICS ET CHEMINS PEDESTRES</b>						
330.308.00	Personnel intérimaire	69'509.15		65'700.00		51'152.45	
330.311.01	Achats de machines et outillage	4'999.80		5'000.00		5'093.70	
330.312.00	Eau, énergie, combustible pour les serres	26'039.15		31'000.00		23'533.25	
330.313.00	Achats de carburant	4'152.25		5'000.00		4'995.95	
330.313.01	Achats d'arbres	23'072.15		32'000.00		31'533.75	
330.314.00	Entretien bâtiments et serres	14'041.70		19'400.00		10'775.15	
330.314.04	Entretien, facturation de tiers	135'650.60		138'300.00		112'956.50	
330.315.04	Entretien véhicules et machines	19'441.30		18'000.00		27'257.75	
330.318.06	Assurances de choses	160.00		8'900.00		159.50	
330.331.00	Amortissements du patrimoine administratif	671'885.90		783'000.00		872'021.65	
330.390.02	Imputation interne de frais de personnel TP	697'031.75		603'000.00		676'998.50	
330.390.04	Imputation interne de frais de personnel SF	64'718.50		65'000.00		83'133.00	
330.434.00	Frais facturés à des tiers		10'500.00		13'500.00		19'307.00
<b>330</b>	<b>TOTAL PARCS PUBLICS ET CHEMINS PEDESTRES</b>	1'730'702.25	10'500.00	1'774'300.00	13'500.00	1'899'611.15	19'307.00
<b>33</b>	<b>TOTAL PARCS PUBLICS ET CHEMINS PEDESTRES</b>	1'730'702.25	10'500.00	1'774'300.00	13'500.00	1'899'611.15	19'307.00
<b>34</b>	<b>SPORTS</b>						
<b>340</b>	<b>SALLES DE GYMNASTIQUE</b>						
340.301.00	Traitements	28'362.15		41'000.00		36'360.20	
340.301.20	Traitements Reposieux	59'617.25		70'000.00		56'582.85	
340.303.00	Charges sociales	6'259.35		5'000.00		6'696.00	
340.303.20	Charges sociales Reposieux	8'581.60		16'700.00		11'033.60	
340.311.01	Achats d'engins et matériel	4'225.50		5'000.00		286.20	
340.311.21	Achats d'engins et matériel Reposieux	5'341.40		5'000.00		3'205.45	
340.312.00	Eau, énergie, combustible Reposieux	43'826.35		42'000.00		45'914.70	
340.312.10	Eau, énergie, combustible	45'831.95		50'400.00		59'283.70	
340.314.00	Entretien des bâtiments et salles	10'292.10		22'500.00		33'203.80	
340.314.20	Entretien des bâtiments et salles Reposieux	16'723.10		19'900.00		17'096.60	
340.315.03	Entretien des engins de gymnastique	1'864.00	170	12'500.00		5'592.35	
340.315.23	Entretien des engins de gymnastique Reposieux	453.25	170	9'200.00		3'348.40	
340.318.06	Assurances de choses	6'845.00		7'000.00		6'911.70	
340.318.26	Assurances de choses Reposieux	7'502.40		7'600.00		7'574.70	

Comptes de fonctionnement		Comptes	2017	Budget	2017	Comptes	2016
		Charges	Revenus	Charges	Revenus	Charges	Revenus
340.331.00	Amortissements du patrimoine administratif	98'301.80		95'000.00		62'741.85	
340.390.01	Imputation interne de frais de personnel BU	13'931.50		14'000.00		13'354.15	
340.390.02	Imputation interne de frais de personnel TP	2'000.00		2'000.00		2'000.00	
340.390.05	Imputation interne produits de nettoyage	12'557.85		6'200.00		6'571.30	
340.390.21	Imputation interne frais de personnel BU Reposieux	9'121.35		8'500.00		8'369.10	
340.390.22	Imputation interne frais de personnel TP Reposieux	1'800.00		2'000.00		1'800.00	
340.390.25	Imputation interne produits nett. Reposieux	8'700.00		6'700.00		5'231.45	
340.427.00	Produit des locations		12'567.50		8'500.00		7'180.00
340.436.00	Facturation à des tiers		933.20				1'549.75
340.436.01	Remboursements de traitements		23'154.35				742.90
340.436.02	Dédommagements des assurances		901.85				
340.461.00	Subsides de l'Etat		443.80				
340.490.03	Imputation interne de frais de personnel		41'682.25		79'600.00		67'355.05
340.490.04	Imputation interne autres dépenses		116'386.00		136'000.00		119'751.35
<b>340</b>	<b>TOTAL SALLES DE GYMNASTIQUE</b>	392'137.90	196'068.95	448'200.00	224'100.00	393'158.10	196'579.05
<b>341</b>	<b>PISCINE COUVERTE</b>						
341.301.00	Traitements	92'976.50		98'100.00		89'422.05	
341.303.00	Charges sociales	12'571.15		20'000.00		16'983.35	
341.312.00	Eau, énergie, combustible	170 120'037.90		104'700.00		111'970.95	
341.314.00	Entretien	171 125'090.00		82'000.00		84'580.45	
341.318.06	Assurances de choses	2'656.40		2'700.00		2'682.60	
341.331.00	Amortissements du patrimoine administratif	69'216.40		73'000.00		90'682.25	
341.390.01	Imputation interne de frais de personnel BU	5'298.35		5'000.00		5'306.50	
341.390.02	Imputation interne de frais de personnel TP	500.00		500.00		500.00	
341.390.05	Imputation interne produits de nettoyage	7'363.50		6'000.00		5'513.45	
341.434.00	Finances d'entrées		4'730.00		5'000.00		5'135.50
341.436.01	Remboursements de traitements		34'070.55				1'550.40
341.490.03	Imputation interne de frais de personnel		21'602.45		61'800.00		54'555.55
341.490.04	Imputation interne autres dépenses		157'452.10		129'200.00		142'579.35
<b>341</b>	<b>TOTAL PISCINE COUVERTE</b>	435'710.20	217'855.10	392'000.00	196'000.00	407'641.60	203'820.80
<b>342</b>	<b>TERRAINS ET INSTALLATIONS DE SPORTS</b>						
342.301.00	Traitements	34'676.05		37'900.00		21'709.70	
342.303.00	Charges sociales	5'351.05		6'900.00		4'514.45	
342.311.02	Achat machines	8'005.05		8'000.00		7'671.00	
342.312.00	Eau, énergie, combustible	23'549.85		29'000.00		30'512.05	

<b>Comptes de fonctionnement</b>		<b>Comptes</b>	<b>2017</b>	<b>Budget</b>	<b>2017</b>	<b>Comptes</b>	<b>2016</b>
		<b>Charges</b>	<b>Revenus</b>	<b>Charges</b>	<b>Revenus</b>	<b>Charges</b>	<b>Revenus</b>
342.313.00	Achats de carburant	4'427.30		4'500.00		4'516.85	
342.314.00	Entretien des bâtiments	33'569.15		39'700.00		40'146.90	
342.314.01	Entretien terrains et places, factures de tiers	69'599.20		69'000.00		107'732.35	
342.315.04	Entretien véhicules et machines	17'531.95		18'000.00		18'021.70	
342.316.00	Locations	5'415.00		3'200.00		3'240.00	
342.318.06	Assurances de choses	2'484.60		2'700.00		2'511.10	
342.331.00	Amortissements du patrimoine administratif	269'482.45		510'000.00		233'464.55	
342.390.01	Imputation interne de frais de personnel BU	5'646.55		7'500.00		4'942.60	
342.390.02	Imputation interne de frais de personnel TP	74'148.75		115'000.00		64'307.00	
342.390.05	Imputation interne produits de nettoyage	3'986.10		3'500.00		996.85	
342.427.00	Locations		5'125.00		5'000.00		6'925.00
342.436.00	Facturation à des tiers		602.55				200.00
342.436.01	Remboursements de traitements		763.10				
342.436.02	Dédommagements des assurances		2'609.50				24'164.65
<b>342</b>	<b>TOTAL TERRAINS ET INSTALLATIONS DE SPORTS</b>	<b>557'873.05</b>	<b>9'100.15</b>	<b>854'900.00</b>	<b>5'000.00</b>	<b>544'287.10</b>	<b>31'289.65</b>
<b>343</b>	<b>SOCIETES SPORTIVES LOCALES</b>						
343.365.00	Subsides	80'000.00		90'000.00		94'375.00	
343.365.01	Subside au BBC Monthey	50'000.00		50'000.00		100'000.00	
<b>343</b>	<b>TOTAL SOCIETES SPORTIVES LOCALES</b>	<b>130'000.00</b>		<b>140'000.00</b>		<b>194'375.00</b>	
<b>344</b>	<b>PROMOTION DU SPORT</b>						
344.301.00	Traitements	150'056.40		162'300.00		146'682.45	
344.303.00	Charges sociales	37'500.15		42'200.00		35'897.20	
344.309.00	Autres charges de personnel			200.00		2'740.10	
344.317.00	Dédommagements	406.00		500.00		116.20	
344.318.03	Honoraires et prestations de services	10'570.85		10'000.00		10'947.30	
344.319.01	Cotisations aux associations	500.00		500.00		500.00	
<b>344</b>	<b>TOTAL PROMOTION DU SPORT</b>	<b>199'033.40</b>		<b>215'700.00</b>		<b>196'883.25</b>	
<b>349</b>	<b>AUTRES TACHES SPORTIVES</b>						
349.312.00	Electricité manifestations sportives	41'267.55		52'000.00		46'318.20	
349.317.03	Triathlon populaire	16'210.35		16'000.00		17'618.85	
349.318.12	Cérémonie des mérites sportifs	4'834.05		5'000.00		6'094.55	
349.318.15	Réceptions et manifestations diverses	27'905.65		25'000.00		23'743.00	

<b>Comptes de fonctionnement</b>			<b>Comptes</b>	<b>2017</b>	<b>Budget</b>	<b>2017</b>	<b>Comptes</b>	<b>2016</b>
			<b>Charges</b>	<b>Revenus</b>	<b>Charges</b>	<b>Revenus</b>	<b>Charges</b>	<b>Revenus</b>
349.319.01	Grand Prix des villes sportives	171			4'500.00		4'000.00	
349.331.00	Amortissements du patrimoine administratif		221'902.60		206'000.00		15'184.80	
349.364.01	Piscine à ciel ouvert - subside		402'083.05		398'000.00		390'252.90	
349.364.02	Patinoire et halle de tennis, part. au déficit		626'317.80		610'000.00		642'307.05	
349.364.03	Patinoire et halle de tennis, autres subsides		78'550.00		86'500.00		79'050.00	
349.390.02	Imputation interne de frais de personnel TP		21'283.30		36'000.00		26'128.00	
349.434.00	Participation de tiers			4'180.00		4'500.00		4'645.00
<b>349</b>	<b>TOTAL AUTRES TACHES SPORTIVES</b>		1'440'354.35	4'180.00	1'439'000.00	4'500.00	1'250'697.35	4'645.00
<b>34</b>	<b>TOTAL SPORTS</b>		3'155'108.90	427'204.20	3'489'800.00	429'600.00	2'987'042.40	436'334.50
<b>35</b>	<b>AUTRES LOISIRS</b>							
<b>350</b>	<b>SERVICE ANIMATION JEUNESSE</b>							
350.301.00	Traitements	171	298'508.15		320'100.00		323'905.25	
350.301.01	Traitements conciergerie		10'182.80		8'900.00		10'302.60	
350.303.00	Charges sociales		73'089.10		83'400.00		77'377.55	
350.303.01	Charges sociales conciergerie		1'117.30		1'000.00		1'129.90	
350.309.00	Autres charges de personnel		1'060.00		1'500.00		766.90	
350.311.00	Achats de mobilier et équipement		6'659.10		7'000.00		7'100.70	
350.312.00	Eau, énergie, combustible		8'868.70		10'600.00		8'028.55	
350.314.00	Entretien du bâtiment		5'891.60		6'000.00		16'523.65	
350.317.00	Dédommagements		917.90		1'500.00		1'558.20	
350.318.03	Animation		47'022.30		44'000.00		45'661.00	
350.318.06	Assurances de choses		1'041.30		800.00		731.00	
350.331.00	Amortissements du patrimoine administratif						14'203.15	
350.390.01	Imputation interne de frais de personnel BU		4'096.40		3'000.00		4'123.90	
350.390.05	Imputation interne produits de nettoyage		1'300.85		900.00		526.00	
350.433.00	Recettes			17'923.35		19'000.00		15'186.75
350.436.00	Facturation à des tiers			62.40				
350.436.01	Remboursements de traitements			9'562.50		7'200.00		20'659.30
350.436.02	Dédommagements des assurances							814.40
350.461.00	Subsides de l'Etat			1'000.00		2'000.00		1'090.00
350.490.07	Imputation interne de frais de personnel			4'150.00				
<b>350</b>	<b>TOTAL SERVICE ANIMATION JEUNESSE</b>		459'755.50	32'698.25	488'700.00	28'200.00	511'938.35	37'750.45

<b>Comptes de fonctionnement</b>				<b>Comptes</b>	<b>2017</b>	<b>Budget</b>	<b>2017</b>	<b>Comptes</b>	<b>2016</b>
				<b>Charges</b>	<b>Revenus</b>	<b>Charges</b>	<b>Revenus</b>	<b>Charges</b>	<b>Revenus</b>
<b>351</b>	<b>COLONIE DE VACANCES</b>								
351.366.00	Participations	171	23'313.00			12'000.00		17'146.00	
<b>351</b>	<b>TOTAL COLONIE DE VACANCES</b>		23'313.00			12'000.00		17'146.00	
<b>352</b>	<b>PASSEPORT-VACANCES</b>								
352.365.01	Subside		6'000.00			6'000.00		6'000.00	
<b>352</b>	<b>TOTAL PASSEPORT-VACANCES</b>		6'000.00			6'000.00		6'000.00	
<b>35</b>	<b>TOTAL AUTRES LOISIRS</b>		489'068.50	32'698.25		506'700.00	28'200.00	535'084.35	37'750.45
<b>39</b>	<b>EGLISES</b>								
<b>390</b>	<b>PAROISSE CATHOLIQUE</b>								
390.314.00	Fonds de rénovation pour l'entretien des églises		73'490.00			75'000.00		73'490.00	
390.331.00	Amortissements du patrimoine administratif					44'000.00		246'180.20	
390.362.00	Subside		690'800.00			705'000.00		690'800.00	
<b>390</b>	<b>TOTAL PAROISSE CATHOLIQUE</b>		764'290.00			824'000.00		1'010'470.20	
<b>391</b>	<b>PAROISSE PROTESTANTE</b>								
391.362.00	Subside		210'602.00			215'000.00		245'836.00	
<b>391</b>	<b>TOTAL PAROISSE PROTESTANTE</b>		210'602.00			215'000.00		245'836.00	
<b>39</b>	<b>TOTAL EGLISES</b>		974'892.00			1'039'000.00		1'256'306.20	
<b>3</b>	<b>TOTAL CULTURE, LOISIRS ET CULTE</b>		11'115'206.40	1'857'896.25		11'749'100.00	1'881'800.00	11'473'752.55	1'903'790.85

<b>Comptes de fonctionnement</b>		<b>Comptes</b>	<b>2017</b>	<b>Budget</b>	<b>2017</b>	<b>Comptes</b>	<b>2016</b>
		<b>Charges</b>	<b>Revenus</b>	<b>Charges</b>	<b>Revenus</b>	<b>Charges</b>	<b>Revenus</b>
<b>4</b>	<b>SANTE</b>						
<b>44</b>	<b>CENTRE MEDICO-SOCIAL REGIONAL</b>						
<b>440</b>	<b>CENTRE MEDICO-SOCIAL</b>						
440.352.00	Participation au CMS	173 1'006'661.80		970'000.00		1'668'303.75	
<b>440</b>	<b>TOTAL CENTRE MEDICO-SOCIAL</b>	1'006'661.80		970'000.00		1'668'303.75	
<b>441</b>	<b>BATIMENT DU CENTRE MEDICO-SOCIAL</b>						
441.301.00	Traitements		36'978.00	48'600.00		36'229.85	
441.303.00	Charges sociales		5'435.25	8'000.00		5'567.15	
441.312.00	Eau, énergie, combustible		21'398.55	35'000.00		18'885.60	
441.314.00	Entretien des bâtiments		12'415.15	9'900.00		11'774.95	
441.318.06	Assurances de choses		2'569.70	2'300.00		2'223.20	
441.331.00	Amortissements du patrimoine administratif		49'500.00	29'000.00		154'302.80	
441.390.01	Imputation interne de frais de personnel BU		5'026.05	7'000.00		5'761.35	
441.390.02	Imputation interne de frais de personnel TP		1'500.00	1'500.00		1'500.00	
441.390.05	Imputation interne produits nettoyage		5'373.60	4'000.00		2'712.90	
441.427.00	Produit des locations				102'689.10		51'800.10
<b>441</b>	<b>TOTAL BATIMENT DU CENTRE MEDICO-SOCIAL</b>		140'196.30	102'689.10	145'300.00	98'500.00	238'957.80
<b>44</b>	<b>TOTAL CENTRE MEDICO-SOCIAL REGIONAL</b>		1'146'858.10	102'689.10	1'115'300.00	98'500.00	1'907'261.55
<b>45</b>	<b>PROPHYLAXIE, LUTTE CONTRE LES MALADIES</b>						
<b>450</b>	<b>LUTTE CONTRE LES ADDICTIONS</b>						
450.361.00	Participation		59'586.45	61'000.00		58'725.40	
<b>450</b>	<b>TOTAL LUTTE CONTRE LES ADDICTIONS</b>		59'586.45	61'000.00		58'725.40	
<b>45</b>	<b>TOTAL PROPHYLAXIE, LUTTE CONTRE LES MALADIES</b>		59'586.45	61'000.00		58'725.40	

<b>Comptes de fonctionnement</b>		<b>Comptes</b>	<b>2017</b>	<b>Budget</b>	<b>2017</b>	<b>Comptes</b>	<b>2016</b>
		<b>Charges</b>	<b>Revenus</b>	<b>Charges</b>	<b>Revenus</b>	<b>Charges</b>	<b>Revenus</b>
<b>46</b>	<b>SERVICE MEDICAL DES ECOLES</b>						
<b>460</b>	<b>PROPHYLAXIE DENTAIRE POUR LA JEUNESSE</b>						
460.361.00	Financement de la santé scolaire	173 20'588.15				18'791.20	
460.366.01	Subsides soins orthodontiques			170'000.00		149'616.65	
460.366.02	Subsides soins courants			90'000.00		103'942.95	
460.366.03	Subsides apprentis et étudiants			21'000.00		25'469.20	
<b>460</b>	<b>TOTAL PROPHYLAXIE DENTAIRE POUR LA JEUNESSE</b>	330'566.40		281'000.00		297'820.00	
<b>46</b>	<b>TOTAL SERVICE MEDICAL DES ECOLES</b>	330'566.40		281'000.00		297'820.00	
<b>49</b>	<b>AUTRES DEPENSES DE SANTE</b>						
<b>490</b>	<b>AUTRES DEPENSES DE SANTE</b>						
490.331.00	Amortissements du patrimoine administratif	173 21'968.20		30'000.00			
490.361.00	Financement du dispositif pré-hospitalier	106'403.95		135'000.00		109'418.40	
490.365.00	Participation pour don du sang	1'000.00		1'000.00		1'000.00	
<b>490</b>	<b>TOTAL AUTRES DEPENSES DE SANTE</b>	129'372.15		166'000.00		110'418.40	
<b>49</b>	<b>TOTAL AUTRES DEPENSES DE SANTE</b>	129'372.15		166'000.00		110'418.40	
<b>4</b>	<b>TOTAL SANTE</b>	1'666'383.10	102'689.10	1'623'300.00	98'500.00	2'374'225.35	51'800.10



<b>Comptes de fonctionnement</b>		<b>Comptes</b>	<b>2017</b>	<b>Budget</b>	<b>2017</b>	<b>Comptes</b>	<b>2016</b>
		<b>Charges</b>	<b>Revenus</b>	<b>Charges</b>	<b>Revenus</b>	<b>Charges</b>	<b>Revenus</b>
<b>5</b>	<b>PREVOYANCE SOCIALE</b>						
<b>53</b>	<b>AUTRES ASSURANCES SOCIALES</b>						
<b>530</b>	<b>PRESTATIONS COMPLEMENTAIRES AVS ET AI</b>						
530.361.00	Participations	174 1'331'173.45		1'224'000.00		1'162'021.80	
<b>530</b>	<b>TOTAL PRESTATIONS COMPLEMENTAIRES AVS ET AI</b>	1'331'173.45		1'224'000.00		1'162'021.80	
<b>532</b>	<b>ASSURANCE-CHOMAGE</b>						
532.308.00	Personnel intérimaire	4'008.60		10'000.00		3'453.30	
<b>532</b>	<b>TOTAL ASSURANCE-CHOMAGE</b>	4'008.60		10'000.00		3'453.30	
<b>53</b>	<b>TOTAL AUTRES ASSURANCES SOCIALES</b>	1'335'182.05		1'234'000.00		1'165'475.10	
<b>54</b>	<b>ACCUEIL ET PROTECTION DE L'ENFANCE ET LA JEUNESSE</b>						
<b>540</b>	<b>AIDE INSTITUTIONS PRIVEES</b>						
540.365.00	Subsides	168'646.75		170'000.00		168'997.10	
<b>540</b>	<b>TOTAL AIDE INSTITUTIONS PRIVEES</b>	168'646.75		170'000.00		168'997.10	
<b>541</b>	<b>CRECHE-GARDERIE "LA TONKINELLE"</b>						
541.301.00	Traitements	1'586'345.45		1'580'000.00		1'583'068.30	
541.303.00	Charges sociales	371'109.30		408'000.00		364'959.30	
541.308.00	Personnel intérimaire	4'600.00		6'000.00		5'600.00	
541.309.00	Autres charges de personnel	10'747.10		9'000.00		10'309.60	
541.310.00	Fournitures de bureau, imprimés et divers	5'182.80		6'000.00		5'822.20	
541.310.03	Achat matériel éducatif	4'207.35		5'000.00		4'947.90	
541.311.01	Matériel de ménage et literie	4'201.90		5'500.00		2'377.00	
541.312.00	Eau, énergie, combustible	13'846.05		15'000.00		13'330.85	
541.313.00	Fournitures des repas et frais d'alimentation	175'459.05		178'000.00		173'173.15	
541.313.01	Achats de médicaments et matériel de soins	2'114.20		2'500.00		2'294.95	
541.313.02	Matériel d'animation	4'539.45		4'500.00		4'825.30	
541.314.00	Entretien du bâtiment	19'499.80		16'700.00		28'851.75	

Comptes de fonctionnement		Comptes	2017	Budget	2017	Comptes	2016
		Charges	Revenus	Charges	Revenus	Charges	Revenus
541.317.00	Dédommagements	922.50		800.00		827.30	
541.318.00	Affranchissements	1'747.20		3'500.00		2'245.90	
541.318.02	Frais télécommunications	68.80		3'000.00		2'000.00	
541.318.06	Assurances de choses	1'960.10		2'000.00		1'978.60	
541.330.00	Pertes sur débiteurs	4'143.00		2'000.00		494.55	
541.331.00	Amortissements du patrimoine administratif	175'000.00		174'000.00		193'961.30	
541.390.01	Imputation interne de frais de personnel BU	7'259.85		7'500.00		6'489.10	
541.390.02	Imputation interne de frais de personnel TP	3'650.00		4'500.00		3'650.00	
541.390.05	Imputation interne produits de nettoyage	9'945.00		6'500.00		4'433.05	
541.424.01	Pertes récupérées		879.00				1'412.00
541.434.00	Participation des parents		712'824.10		735'000.00		711'183.10
541.436.00	Facturation à des tiers		250.00				225.00
541.436.01	Remboursements de traitements		43'954.30		40'000.00		70'739.10
541.461.00	Subside de l'Etat		398'623.60		380'000.00		385'973.85
<b>541</b>	<b>TOTAL CRECHE-GARDERIE "LA TONKINELLE"</b>	<b>2'406'548.90</b>	<b>1'156'531.00</b>	<b>2'440'000.00</b>	<b>1'155'000.00</b>	<b>2'415'640.10</b>	<b>1'169'533.05</b>
<b>542</b>	<b>PROTECTION DE LA JEUNESSE</b>						
542.352.00	Participations	47'859.85		102'000.00		98'349.65	
542.361.00	Participation communale à la curatelle éducative	94'500.00		90'000.00		89'100.00	
542.436.00	Facturation à des tiers		8'350.00		30'000.00		31'685.00
<b>542</b>	<b>TOTAL PROTECTION DE LA JEUNESSE</b>	<b>142'359.85</b>	<b>8'350.00</b>	<b>192'000.00</b>	<b>30'000.00</b>	<b>187'449.65</b>	<b>31'685.00</b>
<b>543</b>	<b>UAPE "LA TARTINE"</b>						
543.301.00	Traitements	954'306.20		855'000.00		866'210.60	
543.303.00	Charges sociales	198'607.05		220'000.00		192'401.15	
543.308.00	Personnel intérimaire	4'800.00		5'000.00		2'000.00	
543.309.00	Autres charges de personnel	6'359.35		7'500.00		4'726.65	
543.310.00	Fournitures de bureau, imprimés et divers	1'387.10		1'000.00		534.05	
543.310.03	Achat matériel éducatif	3'273.10		5'000.00		6'130.65	
543.311.00	Achats de mobilier	79.90		1'000.00		1'999.20	
543.311.01	Matériel de ménage	3'290.75		4'000.00		2'321.15	
543.312.00	Eau, énergie, combustible	8'931.35		9'500.00		7'591.00	
543.313.00	Fournitures des repas et frais d'alimentation	227'994.45		225'000.00		231'455.25	
543.313.01	Achats de médicaments et matériel de soins	1'076.80		1'500.00		550.40	
543.313.02	Matériel d'animation	5'032.40		5'000.00		5'111.45	
543.314.00	Entretien du bâtiment	26'043.20		23'800.00		23'107.05	
543.317.00	Dédommagements	7'983.30		7'500.00		7'438.35	

<b>Comptes de fonctionnement</b>		<b>Comptes</b>	<b>2017</b>	<b>Budget</b>	<b>2017</b>	<b>Comptes</b>	<b>2016</b>
		<b>Charges</b>	<b>Revenus</b>	<b>Charges</b>	<b>Revenus</b>	<b>Charges</b>	<b>Revenus</b>
543.318.00	Affranchissements	1'943.55		1'000.00		1'038.95	
543.318.02	Frais télécommunications	1'101.25		1'300.00		942.25	
543.318.06	Assurances de choses	680.60		700.00		686.90	
543.330.00	Pertes sur débiteurs	713.50		1'000.00		164.70	
543.331.00	Amortissements du patrimoine administratif	42'000.00		42'000.00		47'000.00	
543.390.01	Imputation interne de frais de personnel BU	2'060.05		2'000.00		1'576.80	
543.390.02	Imputation interne de frais de personnel TP	1'950.00		2'000.00		1'950.00	
543.390.05	Imputation interne produits de nettoyage	3'204.30		1'400.00		3'493.70	
543.427.00	Produit des locations		2'000.00				
543.434.00	Participation des parents	175	599'054.30		560'000.00		589'058.55
543.436.01	Remboursements de traitements		129'597.10		20'000.00		48'172.05
543.461.00	Subside de l'Etat		233'936.45		240'000.00		220'754.60
<b>543</b>	<b>TOTAL UAPE "LA TARTINE"</b>	1'502'818.20	964'587.85	1'422'200.00	820'000.00	1'408'430.25	857'985.20
<b>544</b>	<b>TRAVAIL SOCIAL HORS MURS</b>	174					
544.301.00	Traitements	74'284.55					
544.303.00	Charges sociales	10'810.15					
544.309.00	Autres charges de personnel	5'753.00					
544.318.02	Frais télécommunications	407.35					
544.318.03	Prestations de tiers	49.65					
544.390.07	Imputation interne de frais de personnel	4'150.00					
544.452.00	Participations des communes		47'957.55				
<b>544</b>	<b>TOTAL TRAVAIL SOCIAL HORS MURS</b>	95'454.70	47'957.55				
<b>54</b>	<b>TOTAL ACCUEIL ET PROTECTION DE L'ENFANCE ET LA JEU</b>	4'315'828.40	2'177'426.40	4'224'200.00	2'005'000.00	4'180'517.10	2'059'203.25
<b>55</b>	<b>HANDICAPES</b>						
<b>550</b>	<b>INSTITUTIONS POUR HANDICAPES</b>						
550.331.00	Amortissements du patrimoine administratif	158'762.65		76'000.00		42'442.25	

Comptes de fonctionnement		Comptes	2017	Budget	2017	Comptes	2016
		Charges	Revenus	Charges	Revenus	Charges	Revenus
550.361.00	Subsides			2'212'000.00		2'022'064.80	
<b>550</b>	<b>TOTAL INSTITUTIONS POUR HANDICAPES</b>			2'288'000.00		2'064'507.05	
<b>55</b>	<b>TOTAL HANDICAPES</b>			2'288'000.00		2'064'507.05	
<b>57</b>	<b>HOME POUR PERSONNES AGEES</b>						
<b>570</b>	<b>SALAIRES ET CHARGES SOCIALES</b>						
570.301.00	Salaires médecin		3'000.00	5'000.00		3'000.00	
570.301.01	Infirmières Cat. A	175	1'775'672.10	1'760'000.00		1'734'148.55	
570.301.02	Infirmières-ass. et ass. en soins Cat. B	175	1'091'880.70	1'187'000.00		1'245'543.95	
570.301.03	Professions de soins Cat. D	175	273'392.65	313'000.00		243'919.70	
570.301.04	Aides-soignantes Cat. C	175	477'494.80	457'000.00		458'941.90	
570.301.05	Personnel sans formation Cat. I	175	2'361'725.55	2'277'000.00		2'317'011.80	
570.301.06	Stagiaires de soins	175	83'229.80	103'000.00		90'067.80	
570.301.07	Autres professions médicales	175		30'000.00			
570.301.08	Personnel d'animation		348'804.60	352'000.00		300'191.70	
570.301.09	Salaires coiffeuse		63'367.55	59'000.00		56'471.60	
570.301.10	Salaires du personnel de l'administration		406'603.55	413'500.00		392'937.70	
570.301.11	Salaires du personnel hôtelier		1'203'776.85	1'174'500.00		1'152'910.85	
570.301.12	Salaires du personnel du service technique	175	175'382.05	190'000.00		163'792.85	
570.303.00	Charges sociales du personnel soignant		1'285'488.50	1'425'000.00		1'267'718.00	
570.303.01	Charges sociales du personnel non soignant		428'571.00	510'000.00		422'572.70	
570.308.00	Personnel soignant temporaire qualifié		65'741.15	65'000.00		52'363.95	
570.308.01	Personnel soignant temporaire non qualifié	175	70'734.65	3'000.00		17'194.20	
570.308.02	Aumônerie		6'000.00	6'000.00		6'000.00	
570.308.03	Factures des écoles pour les stagiaires de soins					4'800.00	
570.308.04	Personnel temporaire de maintenance - civilistes	175	15'039.05	7'500.00		13'863.45	
570.308.08	Factures des écoles pour les stagiaires animation			6'000.00			
570.308.11	Factures des écoles pour stagiaires en intendance		2'000.00	6'000.00			
570.309.00	Frais de formation du personnel soignant		21'497.20	22'500.00		14'208.45	
570.309.01	Frais de formation du personnel non soignant		5'975.60	13'200.00		12'096.00	
570.309.02	Annonces pour le personnel soignant			1'200.00		2'301.55	
570.317.00	Dédommagements du personnel soignant		1'645.90	1'200.00		2'408.20	
570.317.01	Dédommagements du personnel non soignant		2'237.80	1'000.00		2'086.00	
570.318.03	Prestations de tiers		832'134.85	831'000.00		776'115.95	
570.436.01	Rembt infirmières Cat. A				24'530.90		19'482.00
570.436.02	Rembt infirmières- assistantes Cat. B				89'252.50		13'408.90

<b>Comptes de fonctionnement</b>		<b>Comptes</b>	<b>2017</b>	<b>Budget</b>	<b>2017</b>	<b>Comptes</b>	<b>2016</b>
		<b>Charges</b>	<b>Revenus</b>	<b>Charges</b>	<b>Revenus</b>	<b>Charges</b>	<b>Revenus</b>
570.436.03	Rembt autres professions de soins Cat. D		2'740.25		10'000.00		
570.436.04	Rembt aides-soignantes Cat. C		22'249.40		10'000.00		8'112.05
570.436.05	Rembt personnel sans formation Cat. I		107'036.35		70'000.00		209'344.05
570.436.06	Rembt stagiaires de soins		453.70				
570.436.08	Rembt personnel d'animation						4'786.80
570.436.10	Rembt personnel de l'administration		688.35				458.90
570.436.11	Rembt personnel hôtelier		1'725.40		20'000.00		16'331.10
570.436.12	Rembt personnel du service technique						1'348.40
<b>570</b>	<b>TOTAL SALAIRES ET CHARGES SOCIALES</b>	11'001'395.90	248'676.85	11'219'600.00	150'000.00	10'752'666.85	273'272.20
<b>571</b>	<b>MATERIEL MEDICAL D'EXPLOITATION</b>						
571.311.06	Achats d'instruments et ustensiles	8'146.95		11'000.00		9'830.65	
571.311.07	Achats de mobilier et équipements médicaux	7'902.50		8'000.00		29'310.70	
571.313.00	Achats de médicaments	28'073.45		29'200.00		27'880.30	
571.313.01	Achats de matériel médical selon LIMA	81'410.95		87'600.00		84'787.40	
571.313.02	Achats d'autre matériel médical non-LIMA	1'741.60		4'000.00		1'640.30	
<b>571</b>	<b>TOTAL MATERIEL MEDICAL D'EXPLOITATION</b>	127'275.45		139'800.00		153'449.35	
<b>572</b>	<b>PRODUITS ALIMENTAIRES</b>						
572.313.11	Achats cuisine	781'840.05		791'000.00		796'137.25	
572.313.13	Achats cafétéria	39'633.30		35'000.00		41'280.20	
<b>572</b>	<b>TOTAL PRODUITS ALIMENTAIRES</b>	821'473.35		826'000.00		837'417.45	
<b>573</b>	<b>AUTRES CHARGES MENAGERES</b>						
573.311.11	Achats de matériel cuisine	8'216.35		8'600.00		5'697.95	
573.311.12	Achat de matériel salle à manger	3'120.15		5'900.00		9'062.35	
573.311.13	Achats de matériel cafétéria	1'286.55		2'000.00		1'236.70	
573.311.14	Achats de matériel ménage	47'394.75	175	39'200.00		44'686.85	
573.311.15	Achats de matériel buanderie	3'795.75		6'700.00		6'108.80	
573.313.09	Achats de produits de coiffure	3'160.60		4'000.00		3'651.70	
573.313.11	Achats de produits de nettoyage cuisine	32'856.05		29'000.00		32'245.55	
573.313.14	Achats de produits de nettoyage ménage	2'970.30	175	9'500.00		3'298.40	
573.313.15	Achats de produits de lessive buanderie	3'168.70		7'500.00		5'736.75	
573.315.06	Blanchissage par des tiers	173'964.50		164'000.00		167'461.80	
573.315.11	Entretien du matériel cuisine	27'126.90		20'800.00		21'078.25	

<b>Comptes de fonctionnement</b>		<b>Comptes</b>	<b>2017</b>	<b>Budget</b>	<b>2017</b>	<b>Comptes</b>	<b>2016</b>
		<b>Charges</b>	<b>Revenus</b>	<b>Charges</b>	<b>Revenus</b>	<b>Charges</b>	<b>Revenus</b>
573.315.12	Entretien du matériel salle à manger	1'099.15		5'000.00		3'070.50	
573.315.13	Entretien du matériel cafétéria	308.70		1'000.00			
573.315.14	Entretien du matériel ménage	2'411.95		2'000.00			
573.315.15	Entretien du matériel buanderie	1'524.95		3'500.00		1'486.45	
573.315.17	Entretien du matériel médico-technique	14'932.50		15'000.00		22'072.45	
<b>573</b>	<b>TOTAL AUTRES CHARGES MENAGERES</b>	<b>327'337.85</b>		<b>323'700.00</b>		<b>326'894.50</b>	
<b>574</b>	<b>IMMEUBLES ET EQUIPEMENTS</b>						
574.311.00	Achats de mobilier	10'454.75		10'800.00		16'337.85	
574.312.00	Eau, énergie, électricité	76'223.25		87'000.00		97'284.85	
574.312.01	Gaz	2'074.05		3'000.00		2'184.60	
574.312.02	Chauffage à distance	119'678.10		112'000.00		133'599.60	
574.313.00	Achats de carburant			1'000.00			
574.313.01	Achats petit matériel quincaillerie	23'422.80		22'500.00		22'713.70	
574.314.00	Entretien des immeubles	115'046.15		114'500.00		136'884.90	
574.314.01	Réfections chambres et appartements	30'120.95		25'000.00		30'701.55	
574.315.03	Entretien des installations	107'957.20	175	98'000.00		104'921.55	
574.315.04	Entretien des véhicules	2'411.20		4'000.00		1'478.50	
574.318.06	Assurances de choses	13'747.40		14'500.00		14'018.30	
574.318.07	Enlèvement des déchets	14'281.65		16'000.00		15'945.20	
574.331.00	Amortissements du patrimoine administratif	402'512.10		396'000.00		508'546.60	
574.390.01	Imputation interne de frais de personnel BU	558.75		1'000.00		500.00	
574.390.02	Imputation interne de frais de personnel TP	500.00		500.00		1'212.90	
574.390.09	Imputation interne d'intérêts	107'559.00		108'000.00		104'008.00	
574.427.00	Produit des locations		4'048.80		3'000.00		5'168.80
574.427.01	Produit des places de parc		23'067.50		25'000.00		23'354.75
574.436.02	Dédommagements des assurances		12'089.20				8'704.75
<b>574</b>	<b>TOTAL IMMEUBLES ET EQUIPEMENTS</b>	<b>1'026'547.35</b>	<b>39'205.50</b>	<b>1'013'800.00</b>	<b>28'000.00</b>	<b>1'190'338.10</b>	<b>37'228.30</b>
<b>575</b>	<b>FRAIS DE BUREAU ET ADMINISTRATION</b>						
575.310.00	Fournitures de bureau et imprimés	10'397.60		9'000.00		10'409.15	
575.310.01	Journaux, documentation	2'067.00		1'900.00		2'003.50	
575.317.00	Frais de réception et de représentation	4'631.65		8'200.00		6'573.85	
575.318.00	Affranchissements	5'429.65		6'500.00		6'305.05	
575.318.02	Frais de télécommunications	20'836.65		21'900.00		10'860.30	
575.318.05	Frais de poursuites					508.20	
575.318.10	Maintenance informatique	55'540.00		61'300.00		47'773.90	

<b>Comptes de fonctionnement</b>		<b>Comptes</b>	<b>2017</b>	<b>Budget</b>	<b>2017</b>	<b>Comptes</b>	<b>2016</b>
		<b>Charges</b>	<b>Revenus</b>	<b>Charges</b>	<b>Revenus</b>	<b>Charges</b>	<b>Revenus</b>
575.319.01	Cotisations aux associations	27'404.90		27'200.00		26'032.25	
575.436.00	Facturation au personnel photocopies				400.00		
575.436.05	Téléphones facturés non soumis à la TVA		28'996.80		30'000.00		28'002.35
575.436.06	Téléphones facturés soumis à la TVA		5'064.85		5'000.00		5'753.55
<b>575</b>	<b>TOTAL FRAIS DE BUREAU ET ADMINISTRATION</b>	126'307.45	34'061.65	136'000.00	35'400.00	110'466.20	33'755.90
<b>576</b>	<b>ANIMATION</b>						
576.318.03	Frais d'animation	39'698.85		35'000.00		34'476.75	
576.469.00	Dons pour animation		1'294.90		2'000.00		1'859.55
576.469.01	Don Loterie Romande		84'500.00		84'500.00		84'500.00
<b>576</b>	<b>TOTAL ANIMATION</b>	39'698.85	85'794.90	35'000.00	86'500.00	34'476.75	86'359.55
<b>578</b>	<b>PRODUITS D'EXPLOITATION</b>						
578.330.00	Pertes sur débiteurs	94'263.70		100'000.00		114'209.35	
578.421.00	Intérêts de retard				1'000.00		
578.432.00	Taxes de soins selon la LAMAL		2'945'883.40		2'983'000.00		3'019'708.10
578.432.01	Taxes liées à l'impotence		816'480.20		750'000.00		854'984.30
578.432.02	Taxes de pension		5'167'300.40		5'180'000.00		5'190'661.30
578.432.03	Pension des locataires		43'632.50		60'000.00		54'660.90
578.432.04	Facturation au personnel cuisine		26'310.60		35'000.00		30'708.85
578.432.05	Foyer de jour						3'850.00
578.432.06	Participation résidents au coût des soins		216'306.10		240'000.00		235'709.95
578.435.00	Livraison de repas à domicile		272'030.00		300'000.00		251'472.50
578.435.01	Livraison de repas à des tiers		300'128.80		307'000.00		302'952.70
578.435.02	Repas des visiteurs		27'060.10		24'000.00		23'476.15
578.435.03	Collations diverses		5'141.20		7'000.00		5'616.45
578.435.04	Facturation au personnel matériel		411.40		1'000.00		279.20
578.435.13	Produits de la cafétéria		138'657.75		125'000.00		126'870.40
578.436.09	Facturation coiffure		63'478.10		65'000.00		55'756.65
578.436.14	Facturation ménage aux locataires		18'621.45		20'000.00		19'548.55
578.436.15	Facturation buanderie aux locataires		3'875.50		3'500.00		3'512.50
578.461.00	Subvention cantonale à l'exploitation		1'945'373.55		2'000'000.00		2'010'383.90
578.461.02	Subvention Office de coordination instit. soc.		4'460.00		10'800.00		7'440.00
578.462.00	Participation communes au coût des soins		759'248.10		850'000.00		786'701.25
<b>578</b>	<b>TOTAL PRODUITS D'EXPLOITATION</b>	94'263.70	12'754'399.15	100'000.00	12'962'300.00	114'209.35	12'984'293.65

<b>Comptes de fonctionnement</b>		<b>Comptes</b>	<b>2017</b>	<b>Budget</b>	<b>2017</b>	<b>Comptes</b>	<b>2016</b>
		<b>Charges</b>	<b>Revenus</b>	<b>Charges</b>	<b>Revenus</b>	<b>Charges</b>	<b>Revenus</b>
<b>579</b>	<b>ETABLISSEMENTS MEDICO-SOCIAUX (EMS)</b>						
579.364.00	Participation au coût des soins pr résidents EMS	1'133'200.60		1'100'000.00		1'103'490.80	
<b>579</b>	<b>TOTAL ETABLISSEMENTS MEDICO-SOCIAUX (EMS)</b>	1'133'200.60		1'100'000.00		1'103'490.80	
<b>57</b>	<b>TOTAL HOME POUR PERSONNES AGEES</b>	14'697'500.50	13'162'138.05	14'893'900.00	13'262'200.00	14'623'409.35	13'414'909.60
<b>58</b>	<b>ASSISTANCE</b>						
<b>580</b>	<b>MANIFESTATIONS POUR PERSONNES AGEES</b>						
580.318.12	Frais de réceptions	23'065.30		21'000.00		24'647.40	
<b>580</b>	<b>TOTAL MANIFESTATIONS POUR PERSONNES AGEES</b>	23'065.30		21'000.00		24'647.40	
<b>581</b>	<b>AIDE SOCIALE</b>						
581.366.00	Participation	1'351'902.40	176	1'290'000.00		1'302'283.00	
<b>581</b>	<b>TOTAL AIDE SOCIALE</b>	1'351'902.40		1'290'000.00		1'302'283.00	
<b>582</b>	<b>FONDS CANTONAL POUR L'EMPLOI</b>						
582.361.00	Participation	282'266.70		280'000.00		289'504.15	
<b>582</b>	<b>TOTAL FONDS CANTONAL POUR L'EMPLOI</b>	282'266.70		280'000.00		289'504.15	
<b>584</b>	<b>SERVICE SOCIAL</b>						
584.318.00	Affranchissements	7'539.00		12'000.00			
584.352.00	Participation traitements	186'940.00		198'000.00		190'900.00	
584.352.01	Participation aux autres frais	13'434.30		15'000.00		15'893.70	
<b>584</b>	<b>TOTAL SERVICE SOCIAL</b>	207'913.30		225'000.00		206'793.70	
<b>585</b>	<b>INTEGRATION DES ETRANGERS</b>						
585.301.00	Traitements	269'971.50		288'200.00		280'315.85	
585.303.00	Charges sociales	56'189.35		63'500.00		53'907.20	



Comptes de fonctionnement		Comptes	2017	Budget	2017	Comptes	2016
		Charges	Revenus	Charges	Revenus	Charges	Revenus
585.309.00	Autres charges de personnel		2'350.60		2'000.00		1'653.50
585.310.00	Fournitures de bureau et imprimés		4'960.45		6'000.00		7'043.20
585.310.01	Journaux, documentation		1'077.45		600.00		311.20
585.311.00	Achats de mobilier et équipement		5'149.95		8'500.00		3'526.25
585.312.00	Eau, énergie, combustible		7'289.25		7'500.00		6'760.40
585.314.00	Entretien des bâtiments		3'366.55		600.00		10'641.80
585.317.00	Dédommagements		2'985.40		3'500.00		2'731.10
585.318.02	Frais de télécommunications		1'067.25		1'200.00		1'219.40
585.318.03	Animation		21'982.70		23'100.00		27'032.50
585.318.04	Prestations de tiers		5'251.45		4'000.00		3'510.90
585.318.06	Assurances de choses		799.00		800.00		806.40
585.318.12	Frais de réceptions et de manifestations		4'223.10		5'000.00		44'563.65
585.319.01	Cotisations aux associations		5'741.00		6'000.00		8'743.00
585.331.00	Amortissements du patrimoine administratif		31'419.80		25'000.00		
585.390.01	Imputation interne de frais de personnel BU		1'526.60		1'500.00		1'425.15
585.390.05	Imputation interne produits nettoyage		1'434.00		700.00		551.05
585.427.00	Produit des locations			2'380.00		3'000.00	1'950.00
585.431.00	Emoluments			66'600.00		45'000.00	44'600.00
585.433.00	Participations de tiers	176		55'888.85		40'000.00	48'858.95
585.436.01	Remboursements de traitements			693.60			
585.461.00	Subside de l'Etat			178'458.00		177'700.00	178'550.00
<b>585</b>	<b>TOTAL INTEGRATION DES ETRANGERS</b>		426'785.40	304'020.45	447'700.00	265'700.00	454'742.55
<b>589</b>	<b>AUTRES TACHES D'ASSISTANCE</b>						
589.316.00	Loyers et autres prestations		36'628.25		36'400.00		24'773.35
589.364.00	Subside au Centre SIPE - Cirenac		3'000.00		3'000.00		3'000.00
589.364.01	Foyer de jour de Vouvry	176			4'000.00		10'200.00
589.364.02	Foyer de jour de Collombey-Muraz	176	36'260.00		19'000.00		
589.365.00	Dons à des oeuvres de bienfaisance		66'800.00		70'000.00		67'850.00
589.366.00	Avances pensions alimentaires		81'255.70		98'000.00		85'911.95
589.366.01	Participations aux rémunérations de curateur	176	108'287.05		90'000.00		78'400.00
589.436.00	Facturation à des tiers pour loyers			11'276.85		20'000.00	6'650.00
<b>589</b>	<b>TOTAL AUTRES TACHES D'ASSISTANCE</b>		332'231.00	11'276.85	320'400.00	20'000.00	270'135.30
<b>58</b>	<b>TOTAL ASSISTANCE</b>		2'624'164.10	315'297.30	2'584'100.00	285'700.00	2'548'106.10
							280'608.95

<b>Comptes de fonctionnement</b>		<b>Comptes Charges</b>	<b>2017 Revenus</b>	<b>Budget Charges</b>	<b>2017 Revenus</b>	<b>Comptes Charges</b>	<b>2016 Revenus</b>
<b>59</b>	<b>ACTIONS D'ENTRAIDE</b>						
<b>591</b>	<b>ACTIONS D'ENTRAIDE A L'ETRANGER</b>						
591.365.00	Subsides	6'000.00		6'000.00		6'000.00	
<b>591</b>	<b>TOTAL ACTIONS D'ENTRAIDE A L'ETRANGER</b>	6'000.00		6'000.00		6'000.00	
<b>59</b>	<b>TOTAL ACTIONS D'ENTRAIDE</b>	6'000.00		6'000.00		6'000.00	
<b>5</b>	<b>TOTAL PREVOYANCE SOCIALE</b>	25'300'185.65	15'654'861.75	25'230'200.00	15'552'900.00	24'588'014.70	15'754'721.80

<b>Comptes de fonctionnement</b>		<b>Comptes</b>	<b>2017</b>	<b>Budget</b>	<b>2017</b>	<b>Comptes</b>	<b>2016</b>
		<b>Charges</b>	<b>Revenus</b>	<b>Charges</b>	<b>Revenus</b>	<b>Charges</b>	<b>Revenus</b>
<b>6</b>	<b>TRAFIC</b>						
<b>60</b>	<b>INFRASTRUCTURES, MOBILITE ET ENVIRONNEMENT</b>						
<b>601</b>	<b>BUREAUX ADMINISTRATIFS ET TECHNIQUE</b>						
601.301.00	Traitements	315'294.60		328'000.00		308'753.20	
601.303.00	Charges sociales	82'022.05		85'000.00		82'819.80	
601.309.00	Autres charges de personnel	2'652.00		2'000.00		2'250.00	
601.310.00	Fournitures de bureau et imprimés	1'749.05		3'000.00		3'371.30	
601.310.01	Journaux, documentation	2'115.50		1'000.00		2'917.10	
601.313.00	Achats de matériel	144.85		4'500.00		1'742.40	
601.314.00	Entretien des bureaux et ateliers	3'059.35		1'700.00		2'827.50	
601.315.00	Entretien du mobilier et des machines	1'163.10		2'000.00		1'274.75	
601.315.10	Entretien du matériel informatique			5'000.00			
601.316.00	Loyers et chauffage	13'761.50		13'700.00		13'761.50	
601.317.00	Dédommagements	2'673.40		2'100.00		1'267.10	
601.318.00	Affranchissements	5'224.05		6'000.00		3'160.45	
601.318.01	Frais d'études et expertises	11'500.00		31'000.00		14'370.70	
601.318.13	Travaux des géomètres	17'880.45		18'000.00		5'652.35	
601.319.01	Cotisations aux associations	4'090.00		3'000.00		3'905.00	
601.331.00	Amortissements du patrimoine administratif	152'965.75		214'000.00		310'020.20	
601.390.03	Imputation interne de frais administratifs	6'000.00		6'000.00		6'000.00	
601.436.01	Remboursements de traitements		3'845.30		1'500.00		1'128.15
<b>601</b>	<b>TOTAL BUREAUX ADMINISTRATIFS ET TECHNIQUE</b>	<b>622'295.65</b>	<b>3'845.30</b>	<b>726'000.00</b>	<b>1'500.00</b>	<b>764'093.35</b>	<b>1'128.15</b>
<b>602</b>	<b>SERVICE D'EXPLOITATION</b>						
602.301.00	Traitements	1'908'980.45		1'939'000.00		1'921'591.85	
602.303.00	Charges sociales	495'129.85		520'000.00		489'374.25	
602.309.00	Autres charges de personnel	3'762.30		6'000.00		6'964.05	
602.317.00	Dédommagements	2'437.00		2'000.00		3'796.30	
602.436.01	Remboursements de traitements		24'569.35		22'000.00		59'084.95
602.490.02	Imputation interne de frais de personnel		2'385'740.25		2'445'000.00		2'362'641.50
<b>602</b>	<b>TOTAL SERVICE D'EXPLOITATION</b>	<b>2'410'309.60</b>	<b>2'410'309.60</b>	<b>2'467'000.00</b>	<b>2'467'000.00</b>	<b>2'421'726.45</b>	<b>2'421'726.45</b>
<b>60</b>	<b>TOTAL INFRASTRUCTURES, MOBILITE ET ENVIRONNEMENT</b>	<b>3'032'605.25</b>	<b>2'414'154.90</b>	<b>3'193'000.00</b>	<b>2'468'500.00</b>	<b>3'185'819.80</b>	<b>2'422'854.60</b>

<b>Comptes de fonctionnement</b>		<b>Comptes</b>	<b>2017</b>	<b>Budget</b>	<b>2017</b>	<b>Comptes</b>	<b>2016</b>
		<b>Charges</b>	<b>Revenus</b>	<b>Charges</b>	<b>Revenus</b>	<b>Charges</b>	<b>Revenus</b>
<b>61</b>	<b>ROUTES CANTONALES</b>						
<b>610</b>	<b>ROUTES CANTONALES</b>						
610.331.00	Amortissements du patrimoine administratif	339'000.00		308'000.00		333'685.15	
610.361.00	Participation entretien	663'737.45		590'000.00		1'122'367.30	
		178					
<b>610</b>	<b>TOTAL ROUTES CANTONALES</b>	1'002'737.45		898'000.00		1'456'052.45	
<b>61</b>	<b>TOTAL ROUTES CANTONALES</b>	1'002'737.45		898'000.00		1'456'052.45	
<b>62</b>	<b>ROUTES COMMUNALES</b>						
<b>620</b>	<b>RESEAU DES ROUTES COMMUNALES</b>						
620.308.00	Personnel intérimaire			5'000.00		18'433.70	
620.312.00	Energie, éclairage public	124'742.75		195'000.00		156'007.50	
620.314.02	Entretien signalisation	68'048.20		80'000.00		81'002.25	
620.314.03	Entretien réparations	249'454.30		289'900.00		292'461.30	
620.314.04	Entretien revêtements bitumineux	277'446.25		270'000.00		253'866.65	
620.314.05	Entretien déneigement	146'796.60	178	100'000.00		92'301.65	
620.314.06	Entretien sacs dépotoirs	89'412.35		100'000.00		80'358.25	
620.314.07	Entretien mobilier urbain	34'310.60		34'000.00		39'167.60	
620.314.09	Entretien démarcation	67'006.40		75'000.00		56'637.50	
620.318.09	Impôt TVA	666.50		5'000.00		873.20	
620.331.00	Amortissements du patrimoine administratif	1'756'904.55		1'909'000.00		1'843'867.15	
620.390.02	Imputation interne de frais de personnel TP	629'449.25		464'500.00		470'343.00	
620.390.08	Imputation interne des coûts d'éclairage public	265'981.45	178	202'000.00		263'551.90	
620.390.10	Imputation interne d'épuration de l'eau	70'000.00		70'000.00		70'000.00	
620.436.00	Facturation à des tiers		89'378.75		102'500.00		326'625.85
620.436.02	Facturation à des tiers signalisation		2'160.00		10'000.00		
620.460.00	Subside de la Confédération		14'638.80				
		178					
<b>620</b>	<b>TOTAL RESEAU DES ROUTES COMMUNALES</b>	3'780'219.20	106'177.55	3'799'400.00	112'500.00	3'718'871.65	326'625.85
<b>621</b>	<b>PARKINGS</b>						
621.301.00	Traitements	102'654.85		100'000.00		102'510.85	
621.303.00	Charges sociales	26'597.15		28'000.00		26'516.70	
621.309.00	Autres charges de personnel	243.00				75.00	

<b>Comptes de fonctionnement</b>		<b>Comptes</b>	<b>2017</b>	<b>Budget</b>	<b>2017</b>	<b>Comptes</b>	<b>2016</b>
		<b>Charges</b>	<b>Revenus</b>	<b>Charges</b>	<b>Revenus</b>	<b>Charges</b>	<b>Revenus</b>
621.310.00	Fournitures de bureaux et imprimés	9'420.00		10'000.00		8'830.00	
621.312.00	Eau, énergie, combustible	42'158.00		43'000.00		40'792.35	
621.313.00	Achats de matériel	48.30		1'500.00		580.80	
621.314.01	Entretien, facturation de tiers TP	105'549.40		126'500.00		97'303.55	
621.314.02	Entretien signalisation	1'443.30		7'500.00		590.20	
621.315.07	Entretien des parcomètres factures de tiers	85'600.25	178	72'000.00		56'780.00	
621.316.00	Loyer	20'000.00		20'000.00		20'000.00	
621.318.03	Frais de traitement de la monnaie	8'585.70		10'000.00		9'255.65	
621.318.06	Assurances de choses	17'326.05		17'000.00		17'469.80	
621.318.09	Impôt TVA	50'505.35		49'000.00		41'719.95	
621.331.00	Amortissements du patrimoine administratif	704'940.70		782'000.00		776'534.00	
621.380.00	Attribution au financement spécial	230'132.70	179	47'500.00			
621.390.02	Imputation interne de frais de personnel TP	36'076.50		37'000.00		37'705.00	
621.390.03	Imputation interne de frais administratifs	1'000.00		1'000.00		1'000.00	
621.390.09	Imputation interne d'intérêts	152'588.00		138'000.00		157'058.00	
621.427.01	Taxes de parkings non soumises à la TVA		567'087.80		600'000.00		520'018.95
621.427.02	Taxes de parkings soumises à la TVA		641'061.35		515'000.00		549'077.65
621.430.00	Contribution pour places de parc manquantes		40'000.00		40'000.00		12'000.00
621.436.00	Facturation à des tiers		91'148.05		80'000.00		75'278.60
621.437.00	Produit des amendes		255'572.05		255'000.00		207'320.50
621.480.00	Prélèvement sur le financement spécial						31'026.15
<b>621</b>	<b>TOTAL PARKINGS</b>	<b>1'594'869.25</b>	<b>1'594'869.25</b>	<b>1'490'000.00</b>	<b>1'490'000.00</b>	<b>1'394'721.85</b>	<b>1'394'721.85</b>
<b>622</b>	<b>ATELIER</b>						
622.311.01	Achats outillage et équipement	24'255.85		22'900.00		24'428.55	
622.312.00	Eau, énergie, combustible	36'813.05		35'000.00		32'538.75	
622.313.00	Achats de carburant	37'166.20		45'000.00		47'883.85	
622.313.01	Achats de fournitures pour véhicules	8'013.20		7'100.00		6'884.75	
622.313.09	Achats de matériel et matières premières	1'616.80		3'000.00		2'462.50	
622.314.00	Entretien ateliers et dépôts	28'193.05	179	13'400.00		11'608.95	
622.315.04	Entretien des véhicules et machines	45'543.05		39'200.00		34'947.85	
622.315.06	Entretien outillage et équipement	7'295.20		8'500.00		7'757.25	
622.316.00	Leasing véhicule	42'873.85		40'000.00		42'873.85	
622.318.02	Concession et entretien réseau radio	672.00		1'000.00		672.00	
622.318.06	Assurances de choses	13'740.90		14'000.00		14'793.00	
622.331.00	Amortissements du patrimoine administratif	230'003.25		299'000.00		213'065.75	
622.390.01	Imputation interne de frais de personnel BU	1'924.40		2'500.00		2'001.30	
622.390.02	Imputation interne de frais de personnel TP	44'364.30		68'000.00		162'424.00	
622.390.05	Imputation interne produits de nettoyage	4'715.35		3'600.00		1'250.45	

<b>Comptes de fonctionnement</b>		<b>Comptes</b>	<b>2017</b>	<b>Budget</b>	<b>2017</b>	<b>Comptes</b>	<b>2016</b>
		<b>Charges</b>	<b>Revenus</b>	<b>Charges</b>	<b>Revenus</b>	<b>Charges</b>	<b>Revenus</b>
622.427.00	Produit des locations		30'000.00		30'000.00		30'000.00
622.434.00	Facturation à des tiers		710.00		2'000.00		70.00
622.436.02	Dédommagements				500.00		1'957.50
<b>622</b>	<b>TOTAL ATELIER</b>	527'190.45	30'710.00	602'200.00	32'500.00	605'592.80	32'027.50
<b>629</b>	<b>DEVELOPPEMENT DES MOBILITES DOUCES</b>						
629.312.00	Eau, énergie, combustible	52.00		1'000.00		416.45	
629.318.04	Prestations de tiers	30'112.10		89'500.00		90'280.25	
<b>629</b>	<b>TOTAL DEVELOPPEMENT DES MOBILITES DOUCES</b>	30'164.10		90'500.00		90'696.70	
<b>62</b>	<b>TOTAL ROUTES COMMUNALES</b>	5'932'443.00	1'731'756.80	5'982'100.00	1'635'000.00	5'809'883.00	1'753'375.20
<b>65</b>	<b>TRAFIC REGIONAL</b>						
<b>650</b>	<b>ENTREPRISES DE TRAFIC REGIONAL</b>						
650.318.01	Frais d'études	8'652.45					
650.318.09	Impôt TVA	609.00		500.00		490.25	
650.331.00	Amortissements du patrimoine administratif	1'394'835.70		458'000.00			
650.351.00	Participations	503'539.70		488'000.00		495'437.75	
650.434.00	Participation de tiers		83'546.30		85'000.00		73'877.95
<b>650</b>	<b>TOTAL ENTREPRISES DE TRAFIC REGIONAL</b>	1'907'636.85	83'546.30	946'500.00	85'000.00	495'928.00	73'877.95
<b>651</b>	<b>ENTREPRISES DE TRAFIC LOCAL</b>						
651.318.09	Impôt TVA	4'197.60		4'000.00		3'523.25	
651.318.13	Transport public urbain	1'105'138.35		1'060'000.00		1'040'593.25	
651.434.00	Recettes		95'399.15		120'000.00		80'074.60

<b>Comptes de fonctionnement</b>		<b>Comptes Charges</b>	<b>2017 Revenus</b>	<b>Budget Charges</b>	<b>2017 Revenus</b>	<b>Comptes Charges</b>	<b>2016 Revenus</b>
651.461.00	Subside de l'Etat		310'972.20		318'000.00		310'972.20
<b>651</b>	<b>TOTAL ENTREPRISES DE TRAFIC LOCAL</b>	1'109'335.95	406'371.35	1'064'000.00	438'000.00	1'044'116.50	391'046.80
<b>65</b>	<b>TOTAL TRAFIC REGIONAL</b>	3'016'972.80	489'917.65	2'010'500.00	523'000.00	1'540'044.50	464'924.75
<b>6</b>	<b>TOTAL TRAFIC</b>	12'984'758.50	4'635'829.35	12'083'600.00	4'626'500.00	11'991'799.75	4'641'154.55

<b>Comptes de fonctionnement</b>		<b>Comptes</b>	<b>2017</b>	<b>Budget</b>	<b>2017</b>	<b>Comptes</b>	<b>2016</b>
		<b>Charges</b>	<b>Revenus</b>	<b>Charges</b>	<b>Revenus</b>	<b>Charges</b>	<b>Revenus</b>
<b>7</b>	<b>ENVIRONNEMENT</b>						
<b>70</b>	<b>RESEAU D'EAU</b>						
<b>700</b>	<b>DIRECTION ET ADMINISTRATION</b>						
700.301.00	Traitements	149'045.10		149'000.00		148'302.75	
700.303.00	Charges sociales	39'483.35		41'000.00		35'753.25	
700.309.00	Autres charges de personnel	960.00		2'300.00		1'691.40	
700.310.00	Fournitures de bureau et imprimés	5'628.60		7'000.00		3'545.60	
700.310.01	Annonces, journaux, documentation			2'000.00		378.55	
700.310.02	Information			1'500.00			
700.311.00	Achat de mobilier et machines			1'000.00			
700.311.10	Achats de matériel informatique			2'000.00		1'885.90	
700.313.00	Achats de matériel	112.65		3'500.00		1'355.20	
700.315.00	Entretien du mobilier et des machines	1'163.10		2'000.00		1'274.75	
700.315.10	Entretien du matériel informatique	14'913.95		30'000.00		14'526.00	
700.317.00	Dédommagements	15.00		3'200.00		370.80	
700.318.00	Affranchissements	3'482.70		4'000.00		2'106.95	
700.318.02	Frais télécommunications	3'512.80		7'000.00		3'835.40	
700.318.04	Révision des comptes	400.00		400.00		400.00	
700.318.05	Frais de contentieux	1'337.20		1'000.00		1'025.35	
700.318.06	Assurances RC			2'000.00			
700.318.09	Frais de comptes postaux	5'484.55		7'500.00		6'080.50	
700.318.29	Impôt TVA	1'862.10		4'000.00		1'272.25	
700.319.01	Cotisations aux associations	8'368.40		7'000.00		6'835.40	
700.390.03	Imputation interne de frais administratifs	4'000.00		4'000.00		4'000.00	
700.390.07	Imputation interne de traitements	3'000.00		3'000.00		3'000.00	
700.436.00	Remboursements frais de contentieux		5'424.70		7'000.00		5'192.40
<b>700</b>	<b>TOTAL DIRECTION ET ADMINISTRATION</b>	<b>242'769.50</b>	<b>5'424.70</b>	<b>284'400.00</b>	<b>7'000.00</b>	<b>237'640.05</b>	<b>5'192.40</b>
<b>701</b>	<b>BUREAUX ET ATELIERS</b>						
701.312.00	Eau, énergie, combustible			2'000.00			
701.314.00	Entretien des bureaux et ateliers	2'699.40		1'500.00		2'494.85	
701.316.00	Loyers et chauffage	23'199.55		23'200.00		23'199.55	
<b>701</b>	<b>TOTAL BUREAUX ET ATELIERS</b>	<b>25'898.95</b>		<b>26'700.00</b>		<b>25'694.40</b>	



<b>Comptes de fonctionnement</b>		<b>Comptes</b>	<b>2017</b>	<b>Budget</b>	<b>2017</b>	<b>Comptes</b>	<b>2016</b>
		<b>Charges</b>	<b>Revenus</b>	<b>Charges</b>	<b>Revenus</b>	<b>Charges</b>	<b>Revenus</b>
<b>702</b>	<b>PARC DE VEHICULES</b>						
702.313.00	Achats de carburant	3'209.25		1'600.00		2'937.55	
702.315.04	Entretien des véhicules	1'018.75		3'600.00		7'346.60	
702.318.06	Assurances	949.70		1'300.00		1'065.90	
702.434.00	Facturation à des tiers						3'703.70
<b>702</b>	<b>TOTAL PARC DE VEHICULES</b>	5'177.70		6'500.00		11'350.05	3'703.70
<b>703</b>	<b>RESEAU, SOURCES ET PUITES</b>						
703.301.00	Traitements	279'226.50		277'000.00		276'808.35	
703.303.00	Charges sociales	74'582.50		75'000.00		68'592.30	
703.309.00	Autres charges de personnel	3'236.50		4'000.00		1'651.65	
703.311.01	Achats de machines et outillage	3'700.20		3'000.00		3'165.80	
703.312.00	Energie de pompage	72'706.90		70'000.00		68'107.15	
703.313.01	Achats de matériel et fournitures	25'876.15		25'000.00		26'581.35	
703.314.03	Entretien du réseau, des sources et des puits	181 158'741.85		135'000.00		208'616.40	
703.315.03	Entretien des machines et de l'outillage	746.35		2'000.00		1'737.90	
703.318.06	Assurances de choses	12'918.65		13'000.00		13'046.10	
703.331.00	Amortissements du patrimoine administratif	385'361.85		429'000.00		451'189.05	
703.380.00	Attribution au financement spécial	181 368'765.60		288'300.00		348'417.90	
703.390.02	Imputation interne de frais de personnel TP	10'800.00		10'000.00		10'800.00	
703.390.09	Imputation interne d'intérêts	68'314.00		80'000.00		73'388.00	
703.434.00	Travaux facturés à des tiers		181 136'364.70		110'000.00		178'038.55
703.436.01	Remboursements de traitements						14'571.85
703.490.07	Imputation interne de frais de personnel		30'000.00		30'000.00		30'000.00
<b>703</b>	<b>TOTAL RESEAU, SOURCES ET PUITES</b>	1'464'977.05	166'364.70	1'411'300.00	140'000.00	1'552'101.95	222'610.40
<b>704</b>	<b>BRANCHEMENTS</b>						
704.313.01	Achats de matériel et fournitures	181 53'088.60		40'000.00		48'610.35	
704.318.03	Travaux de branchements factures de tiers	181		2'000.00			
704.434.00	Travaux de branchements facturés	181	59'326.70		100'000.00		78'558.10
<b>704</b>	<b>TOTAL BRANCHEMENTS</b>	53'088.60	59'326.70	42'000.00	100'000.00	48'610.35	78'558.10
<b>705</b>	<b>DISTRIBUTION DE L'EAU</b>						
705.311.01	Achats des compteurs	31'905.25		30'000.00		29'885.40	

<b>Comptes de fonctionnement</b>		<b>Comptes</b>	<b>2017</b>	<b>Budget</b>	<b>2017</b>	<b>Comptes</b>	<b>2016</b>
		<b>Charges</b>	<b>Revenus</b>	<b>Charges</b>	<b>Revenus</b>	<b>Charges</b>	<b>Revenus</b>
705.312.00	Achat d'eau potable	39'654.35		50'000.00		24'137.40	
705.315.02	Entretien des compteurs			3'000.00			
705.330.00	Pertes sur débiteurs	232.95		2'000.00		4'995.90	
705.390.07	Imputation interne de frais de personnel	30'000.00		30'000.00		30'000.00	
705.427.00	Location des compteurs		126'958.50		120'000.00		123'935.60
705.435.00	Vente de l'eau		1'574'810.25		1'600'000.00		1'573'068.30
<b>705</b>	<b>TOTAL DISTRIBUTION DE L'EAU</b>	101'792.55	1'701'768.75	115'000.00	1'720'000.00	89'018.70	1'697'003.90
<b>706</b>	<b>LABORATOIRE</b>						
706.301.00	Traitements	10'926.35		11'000.00		9'567.45	
706.303.00	Charges sociales	1'062.65		1'100.00		929.35	
706.313.01	Achats de matériel et fournitures	5'879.50		6'000.00		5'424.35	
706.318.11	Analyses factures de tiers	3'071.25		3'000.00		3'322.15	
<b>706</b>	<b>TOTAL LABORATOIRE</b>	20'939.75		21'100.00		19'243.30	
<b>707</b>	<b>RECHERCHES D'EAU ET PROTECTION</b>						
707.318.14	Frais de recherches, d'études et de protection	18'240.75	181	60'000.00		23'409.70	
<b>707</b>	<b>TOTAL RECHERCHES D'EAU ET PROTECTION</b>	18'240.75		60'000.00		23'409.70	
<b>70</b>	<b>TOTAL RESEAU D'EAU</b>	1'932'884.85	1'932'884.85	1'967'000.00	1'967'000.00	2'007'068.50	2'007'068.50
<b>71</b>	<b>ASSAINISSEMENT DES EAUX USEES</b>						
<b>710</b>	<b>RESEAU D'EGOUTS ET STATION D'EPURATION</b>						
710.301.00	Traitements	126'463.00		125'000.00		124'471.90	
710.303.00	Charges sociales	33'014.10		35'000.00		31'669.55	
710.309.00	Autres charges de personnel	601.50		2'000.00		351.10	
710.310.00	Fournitures de bureau et imprimés	2'332.05		4'000.00		2'020.50	
710.311.00	Achat de mobilier et machines			1'000.00			
710.311.10	Achats de matériel informatique			2'000.00		1'610.45	
710.312.00	Eau, énergie, combustible	3'242.85		5'400.00		2'779.35	
710.313.00	Achats de matériel	112.65		3'500.00		1'355.20	
710.314.00	Entretien des bureaux et ateliers	2'699.40		1'500.00		2'494.85	
710.314.01	Entretien, facturation de tiers	727'679.90		725'000.00		486'021.60	

<b>Comptes de fonctionnement</b>			<b>Comptes</b>	<b>2017</b>	<b>Budget</b>	<b>2017</b>	<b>Comptes</b>	<b>2016</b>
			<b>Charges</b>	<b>Revenus</b>	<b>Charges</b>	<b>Revenus</b>	<b>Charges</b>	<b>Revenus</b>
710.314.02	Entretien, facturation de tiers - STEP	182	12'500.00		250'000.00			
710.315.00	Entretien du mobilier et des machines		1'163.10		2'000.00		1'274.75	
710.315.10	Entretien du matériel informatique		5'591.00		10'000.00		3'775.00	
710.316.00	Loyers et chauffage		11'478.60		11'500.00		11'478.60	
710.317.00	Dédommagements		715.05		1'100.00			
710.318.00	Affranchissements		3'482.70		4'000.00		2'106.95	
710.318.05	Frais de contentieux		1'337.20				1'025.35	
710.318.09	Impôt TVA		19'741.70		19'000.00		18'605.00	
710.318.23	Part. aux frais d'exploitation de la STEP		1'220'935.90		1'180'000.00		1'234'662.65	
710.318.29	Frais de comptes postaux		5'484.55		7'500.00		6'080.50	
710.319.01	Cotisations aux associations				1'000.00			
710.330.00	Pertes sur débiteurs		406.60		1'000.00		4'326.50	
710.331.00	Amortissements du réseau		74'765.45		91'000.00		83'608.35	
710.331.01	Amortissements de la STEP		67'411.85		83'000.00		69'142.35	
710.380.00	Attribution au financement spécial	182	551'170.75				176'408.15	
710.390.02	Imputation interne de frais de personnel TP		23'452.75		25'000.00		20'896.00	
710.390.03	Imputation interne de frais administratifs		4'000.00		4'000.00		4'000.00	
710.390.09	Imputation interne d'intérêts		85'937.00		98'000.00		91'628.00	
710.434.00	Taxes d'épuration	182		2'575'511.40		2'250'000.00		1'966'024.05
710.434.01	Facturation à des tiers			154'783.55		134'000.00		160'576.20
710.436.00	Remboursements frais de contentieux			5'424.70				5'192.40
710.480.00	Prélèvement sur le financement spécial	182				58'500.00		
710.490.10	Imputation interne des participations communales			250'000.00		250'000.00		250'000.00
<b>710</b>	<b>TOTAL RESEAU D'EGOUTS ET STATION D'EPURATION</b>		2'985'719.65	2'985'719.65	2'692'500.00	2'692'500.00	2'381'792.65	2'381'792.65
<b>71</b>	<b>TOTAL ASSAINISSEMENT DES EAUX USEES</b>		2'985'719.65	2'985'719.65	2'692'500.00	2'692'500.00	2'381'792.65	2'381'792.65
<b>72</b>	<b>TRAITEMENT DES DECHETS</b>							
<b>720</b>	<b>ORDURES MENAGERES</b>							
720.301.00	Traitements		92'311.85		89'000.00		90'822.45	
720.303.00	Charges sociales		23'643.20		24'000.00		22'865.75	
720.309.00	Autres charges de personnel		4'290.00		2'000.00			
720.310.00	Fournitures de bureau et imprimés		4'566.05		6'000.00		3'058.50	
720.310.01	Campagne anti-déchets	182	12'000.00		6'000.00		5'081.95	
720.311.01	Achats de matériel bennes, etc.		4'723.25		3'500.00		1'222.90	
720.311.10	Achats de matériel informatique				1'000.00			
720.312.00	Eau, énergie, combustible		868.85		1'000.00		220.15	

Comptes de fonctionnement		Comptes	2017	Budget	2017	Comptes	2016
		Charges	Revenus	Charges	Revenus	Charges	Revenus
720.313.00	Achats de matériel		112.65		3'500.00		1'355.20
720.314.00	Entretien des bureaux et ateliers		1'259.75		700.00		1'164.25
720.315.00	Entretien du mobilier et des machines		581.60		1'000.00		637.40
720.315.02	Entretien des containers à ordures		15'553.90		15'000.00		17'079.75
720.315.10	Entretien du matériel informatique				1'000.00		
720.316.00	Loyers et chauffage		5'390.80		5'400.00		5'390.80
720.317.00	Dédommagements		455.50		500.00		315.00
720.318.00	Affranchissements		12'294.80		13'000.00		18'269.90
720.318.05	Frais de poursuites	182	68'736.25		40'000.00		89'796.25
720.318.06	Assurances de choses		622.00		700.00		622.30
720.318.09	Impôt TVA		22'592.15		25'000.00		24'645.00
720.318.10	Maintenance informatique		1'322.20		1'000.00		760.55
720.318.15	Incinération, facturation SATOM		676'038.95		670'000.00		638'633.30
720.318.20	Enlèvement ordures ménagères	182	509'170.65		600'000.00		577'094.95
720.318.21	Enlèvement déchets encombrants	182	144'102.35		130'000.00		147'597.65
720.318.22	Enlèvement papier		49'295.25		50'000.00		47'929.25
720.318.23	Enlèvement verre		55'772.00		50'000.00		50'852.40
720.318.24	Enlèvement compost		201'031.65		220'000.00		236'657.30
720.318.25	Enlèvement déchets inertes		27'489.05		35'000.00		25'245.65
720.318.26	Enlèvement déchets spéciaux		10'730.90		12'000.00		10'184.25
720.330.00	Pertes sur débiteurs	182	37'834.35		25'000.00		41'935.45
720.331.00	Amortissements du patrimoine administratif		190'035.35		132'000.00		46'870.80
720.380.00	Attribution au financement spécial						24'280.65
720.390.02	Imputation interne de frais de personnel TP		255'902.30		270'000.00		245'243.00
720.390.03	Imputation interne de frais administratifs		2'000.00		2'000.00		2'000.00
720.390.09	Imputation interne d'intérêts	182			10'000.00		100.00
720.424.01	Pertes récupérées	182		7'253.30			5'605.35
720.434.00	Facturation à des tiers			14'880.85		600.00	1'870.45
720.434.01	Taxes d'élimination des déchets			1'851'465.45		1'820'000.00	1'850'229.60
720.435.00	Produits du recyclage			126'755.90		125'000.00	142'395.45
720.436.00	Remboursements frais de contentieux	182		30'913.95			29'576.30
720.436.01	Remboursements de traitements						2'632.40
720.480.00	Prélèvement sur le financement spécial	183		82'628.35		167'700.00	
720.490.11	Imputation interne de la participation communale			316'829.80		332'000.00	345'623.20
<b>720</b>	<b>TOTAL ORDURES MENAGERES</b>		2'430'727.60	2'430'727.60	2'445'300.00	2'445'300.00	2'377'932.75
<b>72</b>	<b>TOTAL TRAITEMENT DES DECHETS</b>		2'430'727.60	2'430'727.60	2'445'300.00	2'445'300.00	2'377'932.75

<b>Comptes de fonctionnement</b>		<b>Comptes</b>	<b>2017</b>	<b>Budget</b>	<b>2017</b>	<b>Comptes</b>	<b>2016</b>
		<b>Charges</b>	<b>Revenus</b>	<b>Charges</b>	<b>Revenus</b>	<b>Charges</b>	<b>Revenus</b>
<b>74</b>	<b>CIMETIERES</b>						
<b>740</b>	<b>CIMETIERES</b>						
740.312.00	Eau, énergie, combustible	1'576.15		2'000.00		1'145.10	
740.314.00	Entretien des bâtiments			300.00			
740.314.04	Entretien, facturation de tiers	36'007.65		35'000.00		31'670.00	
740.318.06	Assurances de choses	276.10		300.00		278.90	
740.331.00	Amortissements du patrimoine administratif	12'000.00		11'000.00		13'000.00	
740.390.02	Imputation interne de frais de personnel TP	57'953.95		86'000.00		62'836.00	
740.427.00	Concessions		14'500.00		15'000.00		17'250.00
740.431.00	Taxes et divers				300.00		90.00
<b>740</b>	<b>TOTAL CIMETIERES</b>	<b>107'813.85</b>	<b>14'500.00</b>	<b>134'600.00</b>	<b>15'300.00</b>	<b>108'930.00</b>	<b>17'340.00</b>
<b>74</b>	<b>TOTAL CIMETIERES</b>	<b>107'813.85</b>	<b>14'500.00</b>	<b>134'600.00</b>	<b>15'300.00</b>	<b>108'930.00</b>	<b>17'340.00</b>
<b>75</b>	<b>COURS D'EAU</b>						
<b>750</b>	<b>RHONE</b>						
750.314.06	Entretien, facturation de tiers	14'726.10		14'000.00		11'858.40	
750.331.00	Amortissements du patrimoine administratif			40'000.00			
750.390.02	Imputation interne de frais de personnel TP	500.00		500.00		500.00	
750.390.04	Imputation interne de frais de personnel SF	6'075.00		5'000.00		4'741.00	
750.461.00	Subside de l'Etat		17'154.55		14'000.00		7'231.55
<b>750</b>	<b>TOTAL RHONE</b>	<b>21'301.10</b>	<b>17'154.55</b>	<b>59'500.00</b>	<b>14'000.00</b>	<b>17'099.40</b>	<b>7'231.55</b>
<b>751</b>	<b>VIEZE ET TORRENTS</b>						
751.314.06	Entretien, facturation de tiers	85'598.65		55'000.00		46'218.90	
751.331.00	Amortissements du patrimoine administratif	65'028.10		78'000.00		62'134.50	
751.390.02	Imputation interne de frais de personnel TP	1'500.00		1'000.00		1'500.00	
751.390.04	Imputation interne de frais de personnel SF	43'939.00		40'000.00		42'093.00	
751.461.00	Subside de l'Etat		51'647.40		47'000.00		38'003.30
<b>751</b>	<b>TOTAL VIEZE ET TORRENTS</b>	<b>196'065.75</b>	<b>51'647.40</b>	<b>174'000.00</b>	<b>47'000.00</b>	<b>151'946.40</b>	<b>38'003.30</b>

<b>Comptes de fonctionnement</b>		<b>Comptes</b>	<b>2017</b>	<b>Budget</b>	<b>2017</b>	<b>Comptes</b>	<b>2016</b>
		<b>Charges</b>	<b>Revenus</b>	<b>Charges</b>	<b>Revenus</b>	<b>Charges</b>	<b>Revenus</b>
<b>752</b>	<b>CANAUX</b>						
752.314.06	Entretien participation consortage	11'200.00		13'000.00		18'997.00	
<b>752</b>	<b>TOTAL CANAUX</b>	11'200.00		13'000.00		18'997.00	
<b>75</b>	<b>TOTAL COURS D'EAU</b>	228'566.85	68'801.95	246'500.00	61'000.00	188'042.80	45'234.85
<b>78</b>	<b>ENVIRONNEMENT GENERAL</b>						
<b>780</b>	<b>EDICULES PUBLICS</b>						
780.312.00	Eau, énergie, combustible	989.30		3'000.00		2'004.55	
780.314.00	Entretien, facturation de tiers	2'765.50		4'000.00		3'661.55	
780.331.00	Amortissements du patrimoine administratif	7'637.80		5'000.00		44'500.40	
780.390.02	Imputation interne de frais de personnel TP	17'093.65		40'000.00		20'357.00	
<b>780</b>	<b>TOTAL EDICULES PUBLICS</b>	28'486.25		52'000.00		70'523.50	
<b>782</b>	<b>FONTAINES PUBLIQUES</b>						
782.312.00	Eau, énergie, combustible	127.10		1'000.00		2'177.85	
782.314.00	Entretien, facturation de tiers	3'796.15		4'000.00		989.00	
782.331.00	Amortissements du patrimoine administratif	4'935.60		20'000.00			
782.390.02	Imputation interne de frais de personnel TP	12'279.40		22'000.00		13'146.00	
782.390.10	Imputation interne d'épuration de l'eau	40'000.00		40'000.00		40'000.00	
<b>782</b>	<b>TOTAL FONTAINES PUBLIQUES</b>	61'138.25		87'000.00		56'312.85	
<b>783</b>	<b>BALAYAGE DES RUES ET PLACES</b>						
783.313.00	Achats d'outils de balayage	2'891.55		6'400.00		4'908.70	
783.314.01	Balayage des rues et entretien décharge	8'121.60		10'000.00		12'495.10	
783.315.04	Entretien balayeuse	21'220.90	183	10'000.00		10'579.20	
783.316.00	Leasing balayeuse	35'945.65		36'000.00		35'945.65	
783.318.06	Assurances de choses	800.00		1'700.00		898.50	
783.390.02	Imputation interne de frais de personnel TP	320'769.85		400'000.00		346'617.00	
<b>783</b>	<b>TOTAL BALAYAGE DES RUES ET PLACES</b>	389'749.55		464'100.00		411'444.15	

<b>Comptes de fonctionnement</b>		<b>Comptes</b>	<b>2017</b>	<b>Budget</b>	<b>2017</b>	<b>Comptes</b>	<b>2016</b>
		<b>Charges</b>	<b>Revenus</b>	<b>Charges</b>	<b>Revenus</b>	<b>Charges</b>	<b>Revenus</b>
<b>784</b>	<b>BUREAUX ADMINISTRATIF ET TECHNIQUE</b>						
784.301.00	Traitements	80'546.90		80'000.00		80'202.15	
784.303.00	Charges sociales	21'031.90		22'000.00		19'179.60	
784.309.00	Autres charges de personnel	2'100.00		1'000.00		2'063.40	
784.310.00	Fournitures de bureau et imprimés	1'166.05		2'000.00		1'515.35	
784.310.01	Journaux, documentation	219.80		500.00		94.80	
784.313.00	Achats de matériel	80.50		2'500.00		1'355.20	
784.314.00	Entretien des bureaux et ateliers	2'879.40		1'600.00		2'661.15	
784.316.00	Loyers et chauffage	12'239.55		12'200.00		12'239.55	
784.317.00	Dédommagements	134.00		1'200.00		120.00	
784.318.00	Affranchissements	1'741.35		2'000.00		1'053.50	
784.319.01	Cotisations aux associations	150.00		500.00		150.00	
784.390.03	Imputation interne de frais administratifs	3'000.00		3'000.00		3'000.00	
784.436.01	Remboursements de traitements		51.65		1'500.00		
<b>784</b>	<b>TOTAL BUREAUX ADMINISTRATIF ET TECHNIQUE</b>	125'289.45	51.65	128'500.00	1'500.00	123'634.70	
<b>789</b>	<b>PROTECTION DE L'ENVIRONNEMENT</b>						
789.314.04	Entretien des zones protégées	9'831.80		11'000.00		11'173.80	
789.319.01	Cotisations aux associations	313.20		500.00		473.20	
<b>789</b>	<b>TOTAL PROTECTION DE L'ENVIRONNEMENT</b>	10'145.00		11'500.00		11'647.00	
<b>78</b>	<b>TOTAL ENVIRONNEMENT GENERAL</b>	614'808.50	51.65	743'100.00	1'500.00	673'562.20	
<b>79</b>	<b>URBANISME, BATIMENTS ET CONSTRUCTIONS</b>						
<b>790</b>	<b>BUREAUX ADMINISTRATIFS ET TECHNIQUE</b>						
790.301.00	Traitements	484'222.05		494'500.00		478'336.30	
790.303.00	Charges sociales	128'300.70		137'000.00		124'060.95	
790.309.00	Autres charges de personnel	3'605.15		4'500.00		5'265.90	
790.309.01	Annonces	10'685.50		12'000.00		13'398.40	
790.310.00	Fournitures de bureau et imprimés	5'445.55		3'000.00		3'135.90	
790.310.01	Journaux, documentation	847.55		1'500.00		1'349.55	
790.317.00	Dédommagements	1'247.60		3'700.00		1'524.90	
790.318.01	Frais d'études et expertises	5'552.25		20'000.00		43'019.40	
790.319.01	Cotisations aux associations	3'632.45		3'000.00		2'332.45	

<b>Comptes de fonctionnement</b>		<b>Comptes</b>	<b>2017</b>	<b>Budget</b>	<b>2017</b>	<b>Comptes</b>	<b>2016</b>
		<b>Charges</b>	<b>Revenus</b>	<b>Charges</b>	<b>Revenus</b>	<b>Charges</b>	<b>Revenus</b>
790.331.00	Amortissements du patrimoine administratif	72'897.15		184'000.00		22'343.25	
790.351.00	Permis de construire part de l'Etat	60'546.90		70'000.00		42'104.50	
790.431.00	Permis de construire Commune et Etat		121'655.05		100'000.00		76'402.30
790.435.00	Vente de règlements et attestations diverses		5'499.90		5'000.00		4'731.80
790.436.00	Remboursements de tiers pour annonces		9'494.95		11'000.00		8'369.20
790.436.01	Remboursements de traitements		6'395.80				10'236.75
790.437.00	Amendes de construction		7'350.00		10'000.00		2'000.00
<b>790</b>	<b>TOTAL BUREAUX ADMINISTRATIFS ET TECHNIQUE</b>	776'982.85	150'395.70	933'200.00	126'000.00	736'871.50	101'740.05
<b>791</b>	<b>SERVICE D'ENTRETIEN</b>						
791.301.00	Traitements	192'979.75		191'600.00		191'928.10	
791.303.00	Charges sociales	49'799.45		52'800.00		51'906.95	
791.313.00	Achats de produits de nettoyage	176'096.15		128'500.00		123'325.20	
791.314.00	Entretien des bâtiments crédit global			210'000.00			
791.435.00	Facturation à des tiers		2'292.05		2'000.00		1'854.50
791.436.01	Remboursements de traitements						6'012.85
791.438.00	Prestations BU pour les investissements		1'550.90		8'400.00		3'098.55
791.490.01	Imputation interne de frais de personnel		241'228.30		236'000.00		234'723.65
791.490.05	Imputation interne de produits de nettoyage		173'804.10		126'500.00		121'470.70
<b>791</b>	<b>TOTAL SERVICE D'ENTRETIEN</b>	418'875.35	418'875.35	582'900.00	372'900.00	367'160.25	367'160.25
<b>792</b>	<b>PARC DE VEHICULES ET MACHINES</b>						
792.311.01	Achats de matériel et machines					4'900.65	
792.313.00	Achats de carburant essence	1'661.70		2'400.00		1'594.10	
792.315.00	Entretien du matériel et des machines	16'871.85		15'000.00			
792.315.04	Entretien des véhicules	3'556.00		3'700.00		2'646.90	
792.318.06	Assurances de choses	980.60		1'300.00		1'060.20	
792.331.00	Amortissements du patrimoine administratif	10'500.00		25'000.00			



<b>Comptes de fonctionnement</b>		<b>Comptes Charges</b>	<b>2017 Revenus</b>	<b>Budget Charges</b>	<b>2017 Revenus</b>	<b>Comptes Charges</b>	<b>2016 Revenus</b>
792.390.01	Imputation interne de frais de personnel BU	2'414.35		5'000.00		2'541.50	
<b>792</b>	<b>TOTAL PARC DE VEHICULES ET MACHINES</b>	35'984.50		52'400.00		12'743.35	
<b>79</b>	<b>TOTAL URBANISME, BATIMENTS ET CONSTRUCTIONS</b>	1'231'842.70	569'271.05	1'568'500.00	498'900.00	1'116'775.10	468'900.30
<b>7</b>	<b>TOTAL ENVIRONNEMENT</b>	9'532'364.00	8'001'956.75	9'797'500.00	7'681'500.00	8'854'104.00	7'298'269.05

<b>Comptes de fonctionnement</b>		<b>Comptes</b>	<b>2017</b>	<b>Budget</b>	<b>2017</b>	<b>Comptes</b>	<b>2016</b>
		<b>Charges</b>	<b>Revenus</b>	<b>Charges</b>	<b>Revenus</b>	<b>Charges</b>	<b>Revenus</b>
<b>8</b>	<b>ECONOMIE PUBLIQUE</b>						
<b>80</b>	<b>AGRICULTURE</b>						
<b>800</b>	<b>ELEVAGE ET CULTURES</b>						
800.301.00	Traitements	1'500.00		1'800.00		1'500.00	
800.303.00	Charges sociales	180.80		200.00		355.35	
800.331.00	Amortissements du patrimoine administratif	7'520.00		15'000.00			
800.461.00	Subside de l'Etat				300.00		350.00
<b>800</b>	<b>TOTAL ELEVAGE ET CULTURES</b>	<b>9'200.80</b>		<b>17'000.00</b>	<b>300.00</b>	<b>1'855.35</b>	<b>350.00</b>
<b>80</b>	<b>TOTAL AGRICULTURE</b>	<b>9'200.80</b>		<b>17'000.00</b>	<b>300.00</b>	<b>1'855.35</b>	<b>350.00</b>
<b>81</b>	<b>SYLVICULTURE</b>						
<b>810</b>	<b>FORETS</b>						
810.301.00	Traitements	342'607.10		329'900.00		328'190.15	
810.303.00	Charges sociales	92'195.35		99'300.00		88'634.80	
810.309.00	Autres charges de personnel	2'461.10		3'400.00		2'164.50	
810.310.00	Fournitures de bureau et imprimés	5'838.95		6'000.00		3'668.25	
810.310.01	Annonces, journaux, documentation	303.25		1'000.00		1'082.40	
810.311.01	Achats matériel et outillage	16'870.55		17'000.00		14'222.60	
810.312.00	Eau, énergie, combustible	2'521.20		3'500.00		2'596.95	
810.313.00	Achats de carburant	18'092.15		19'000.00		18'406.55	
810.313.01	Achats de fournitures	14'246.45		13'000.00		13'247.40	
810.314.00	Entretien des chalets et hangar	5'020.95		7'500.00		12'019.40	
810.315.04	Entretien véhicules et outillage	19'013.55		17'500.00		19'082.60	
810.317.00	Dédommagements	21'182.30		21'500.00		18'059.60	
810.318.03	Entreprises privées de façonnage	90'298.85		114'000.00		83'106.30	
810.318.06	Assurances de choses	2'937.20		3'500.00		3'120.10	
810.318.09	Impôt TVA	5'148.90		5'000.00		3'318.15	
810.318.13	Transports de bois	14'816.30		13'000.00		13'105.25	
810.319.01	Cotisations aux associations	4'293.05		9'000.00		9'583.20	
810.331.00	Amortissements du patrimoine administratif	10'178.80		18'000.00			
810.376.00	Subventions redistribuées			20'000.00			
810.380.01	Attribution au fonds forestier de réserve	185 33'769.00		200.00			
810.420.00	Intérêts du fonds forestier de réserve				200.00		

<b>Comptes de fonctionnement</b>		<b>Comptes</b>	<b>2017</b>	<b>Budget</b>	<b>2017</b>	<b>Comptes</b>	<b>2016</b>
		<b>Charges</b>	<b>Revenus</b>	<b>Charges</b>	<b>Revenus</b>	<b>Charges</b>	<b>Revenus</b>
810.427.00	Locations bâtiments		6'669.85		6'000.00		7'469.85
810.427.01	Locations véhicules		12'571.20		1'000.00		24'902.00
810.434.00	Travaux facturés à des tiers		112'432.30		113'000.00		81'844.30
810.435.00	Ventes de bois		98'623.45		116'000.00		62'723.25
810.436.01	Remboursements de traitements		9'638.90		6'500.00		7'805.50
810.436.02	Dédommagements		2'564.00		100.00		
810.461.00	Subsides de l'Etat		189'726.00		188'000.00		206'917.20
810.476.00	Subventions redistribuées				20'000.00		
810.490.04	Imputation interne de frais de personnel		118'011.00		113'000.00		132'715.00
<b>810</b>	<b>TOTAL FORETS</b>	701'795.00	550'236.70	721'300.00	563'800.00	633'608.20	524'377.10
<b>81</b>	<b>TOTAL SYLVICULTURE</b>	701'795.00	550'236.70	721'300.00	563'800.00	633'608.20	524'377.10
<b>83</b>	<b>COMMERCE ET TOURISME</b>						
<b>830</b>	<b>ANIMATIONS, DEVELOPPEMENT ET TOURISME</b>						
830.331.00	Amortissements du patrimoine administratif					1.00	
830.365.00	Subside à Monthey Tourisme	185	467'097.40	460'000.00	460'000.00	460'000.00	
830.365.02	Subside à ARTCOM		10'000.00	10'000.00	10'000.00	10'000.00	
830.365.03	Subsides à des tiers, animations	185	20'000.00				
830.390.02	Imputation interne de frais de personnel TP		13'650.55	20'000.00	7'341.00		
830.390.04	Imputation interne de frais de personnel SF		3'278.50	3'000.00	2'748.00		
<b>830</b>	<b>TOTAL ANIMATIONS, DEVELOPPEMENT ET TOURISME</b>	514'026.45		493'000.00		480'090.00	
<b>831</b>	<b>STATION DES GIETTES</b>						
831.314.04	Entretien et sécurité		9'040.20	9'000.00	9'116.30		
831.365.00	Subside à l'Assoc. Aménagements sportifs Giettes		5'000.00	5'000.00	5'000.00		
<b>831</b>	<b>TOTAL STATION DES GIETTES</b>	14'040.20		14'000.00		14'116.30	
<b>83</b>	<b>TOTAL COMMERCE ET TOURISME</b>	528'066.65		507'000.00		494'206.30	

<b>Comptes de fonctionnement</b>		<b>Comptes</b>	<b>2017</b>	<b>Budget</b>	<b>2017</b>	<b>Comptes</b>	<b>2016</b>
		<b>Charges</b>	<b>Revenus</b>	<b>Charges</b>	<b>Revenus</b>	<b>Charges</b>	<b>Revenus</b>
<b>84</b>	<b>INDUSTRIE, ARTISANAT ET COMMERCE</b>						
<b>840</b>	<b>VIE ECONOMIQUE</b>						
840.312.00	Electricité panneaux d'information	1'476.20		600.00		986.00	
840.318.03	Prestations diverses	2'116.80		2'900.00		603.70	
840.318.06	Assurances de choses	907.30		1'000.00		902.80	
840.331.00	Amortissements du patrimoine administratif	400'497.05		345'000.00		335'822.75	
<b>840</b>	<b>TOTAL VIE ECONOMIQUE</b>	<b>404'997.35</b>		<b>349'500.00</b>		<b>338'315.25</b>	
<b>841</b>	<b>FOIRES ET MARCHES</b>						
841.311.00	Achats de matériel	960.15		1'000.00			
841.318.03	Animations			5'000.00		5'000.00	
841.318.13	Transports de déchets	7'409.70		5'500.00		6'227.50	
841.390.02	Imputation interne de frais de personnel TP	3'321.25		30'000.00		10'644.00	
841.427.00	Recettes		20'893.80		20'000.00		19'630.35
<b>841</b>	<b>TOTAL FOIRES ET MARCHES</b>	<b>11'691.10</b>	<b>20'893.80</b>	<b>41'500.00</b>	<b>20'000.00</b>	<b>21'871.50</b>	<b>19'630.35</b>
<b>849</b>	<b>AUTRES ACTIVITES COMMERCIALES</b>						
849.318.13	Frais de transports pour la fourrière	8'256.00		20'000.00		17'820.00	
849.410.01	Visas,patentes ambulantes		6'620.00		5'000.00		6'500.00
849.434.00	Facturation à des tiers		9'180.00		25'000.00		22'400.00
<b>849</b>	<b>TOTAL AUTRES ACTIVITES COMMERCIALES</b>	<b>8'256.00</b>	<b>15'800.00</b>	<b>20'000.00</b>	<b>30'000.00</b>	<b>17'820.00</b>	<b>28'900.00</b>
<b>84</b>	<b>TOTAL INDUSTRIE, ARTISANAT ET COMMERCE</b>	<b>424'944.45</b>	<b>36'693.80</b>	<b>411'000.00</b>	<b>50'000.00</b>	<b>378'006.75</b>	<b>48'530.35</b>
<b>86</b>	<b>ELECTRICITE</b>						
<b>860</b>	<b>DIRECTION ET ADMINISTRATION</b>						
860.301.00	Traitements	610'247.30		620'000.00		600'991.10	
860.303.00	Charges sociales	159'276.45		170'000.00		159'897.20	
860.309.00	Autres charges de personnel	15'032.95		20'000.00		14'415.25	
860.310.00	Fournitures de bureau et imprimés	13'117.80		17'000.00		14'143.45	
860.310.01	Annonces, journaux, documentation	10'219.80		8'000.00		7'562.60	

186

<b>Comptes de fonctionnement</b>		<b>Comptes</b>	<b>2017</b>	<b>Budget</b>	<b>2017</b>	<b>Comptes</b>	<b>2016</b>
		<b>Charges</b>	<b>Revenus</b>	<b>Charges</b>	<b>Revenus</b>	<b>Charges</b>	<b>Revenus</b>
860.310.02	Information	5'000.00		4'000.00		5'200.00	
860.311.00	Mobilier et machines	186		10'000.00		150.65	
860.311.10	Achats de matériel informatique	4'653.60		8'000.00		5'416.40	
860.313.00	Achats de matériel	186		20'000.00		7'743.90	
860.315.00	Entretien du mobilier et des machines	4'070.90		7'000.00		4'461.70	
860.315.10	Entretien du matériel informatique	186		187'000.00		149'495.30	
860.317.00	Dédommagements	7'772.65		12'000.00		8'704.80	
860.318.00	Affranchissements	14'801.55		18'000.00		15'275.40	
860.318.02	Frais télécommunications	186		25'000.00		28'400.30	
860.318.03	Prestations de tiers	186		50'000.00		49'231.50	
860.318.04	Révision des comptes	1'600.00		1'500.00		1'600.00	
860.318.05	Frais de contentieux	10'697.40		5'000.00		8'202.90	
860.318.06	Assurances RC			4'500.00			
860.318.09	Frais de comptes postaux	10'969.15		15'000.00		12'160.95	
860.319.01	Cotisations aux associations	46'489.75		50'000.00		49'787.70	
860.390.03	Imputation interne de frais administratifs	80'000.00		80'000.00		80'000.00	
860.390.07	Imputation interne de traitements	12'000.00		12'000.00		12'000.00	
860.434.00	Facturation à des tiers		740.80				
860.436.00	Remboursements frais de contentieux		43'397.45		35'000.00		41'539.10
860.436.01	Remboursements de traitements		208.20				2'290.20
860.490.03	Imputation interne de frais administratifs		345'891.00		487'000.00		397'293.65
860.490.07	Imputation interne de frais de personnel		804'121.15		822'000.00		793'718.15
<b>860</b>	<b>TOTAL DIRECTION ET ADMINISTRATION</b>	1'194'358.60	1'194'358.60	1'344'000.00	1'344'000.00	1'234'841.10	1'234'841.10
<b>863</b>	<b>RESEAU DE DISTRIBUTION</b>						
863.301.00	Traitements	186	953'812.90	905'000.00		787'195.25	
863.303.00	Charges sociales		236'831.30	245'000.00		204'999.35	
863.309.00	Autres charges de personnel		18'164.80	18'000.00		4'045.45	
863.309.03	Frais pour la sécurité des personnes		12'940.65	15'000.00		9'900.50	
863.311.01	Achats de machines et outillage		17'949.25	18'000.00		14'248.15	
863.311.06	Achat compteurs, appareils de mesure et de contrôle	186	40'665.35	90'000.00		7'427.25	
863.312.00	Eau, énergie, combustible		14'630.65	15'000.00		12'274.65	
863.312.01	Energie pour les pertes de réseau	186	188'786.00	218'000.00		243'048.00	
863.312.04	Coûts réseaux amonts		1'430'238.45	1'352'000.00		1'391'081.75	
863.312.05	Service système Swissgrid		307'626.80	311'000.00		341'532.20	
863.312.06	Taxes fédérales		1'151'822.85	1'165'000.00		986'838.10	
863.313.00	Achat de carburant		5'602.00	8'000.00		5'148.30	
863.313.01	Achats de matériel et fournitures	186	158'882.00	135'000.00		155'695.45	
863.313.03	Achats de matériel pour la sécurité	187	30'539.90	60'000.00		30'669.95	

Comptes de fonctionnement		Comptes	2017	Budget	2017	Comptes	2016
		Charges	Revenus	Charges	Revenus	Charges	Revenus
863.314.00	Entretien des bureaux et ateliers		12'597.25		12'000.00		11'642.60
863.314.03	Entretien du réseau et des stations		163'833.20		150'000.00		136'938.45
863.315.01	Entretien des compteurs et EDM	187	29'260.00		45'000.00		42'581.85
863.315.02	Rattrapage OIBT		21'430.00		20'000.00		18'590.00
863.315.03	Entretien des machines et de l'outillage		2'640.05		5'000.00		3'188.10
863.315.04	Entretien des véhicules	187	27'244.65		15'000.00		15'059.45
863.316.00	Loyers et chauffage		111'390.00		111'000.00		111'390.00
863.318.01	Frais d'études	187	50'719.35		90'000.00		116'304.20
863.318.03	Travaux de branchements				5'000.00		
863.318.06	Assurances de choses		47'765.45		48'000.00		47'595.10
863.318.16	Assurances des véhicules		3'129.70		5'000.00		3'469.70
863.318.19	Impôts	187	168'804.85		152'000.00		128'683.15
863.318.29	Impôt TVA		24'618.80		43'000.00		32'784.10
863.319.00	Différence de couverture NR5-NR7	187	114'156.10		270'000.00		13'580.65
863.330.00	Pertes sur débiteurs		1'687.45		5'000.00		24'541.65
863.331.00	Amortissements du patrimoine administratif		340'933.85		463'000.00		286'182.90
863.380.00	Attribution au financement spécial	187	894'337.60		344'000.00		969'517.65
863.390.03	Imputation interne de frais administratifs		311'301.90		439'000.00		357'564.30
863.390.07	Imputation interne de frais de personnel		723'709.05		740'000.00		714'346.35
863.390.09	Imputation interne d'intérêts	187			21'000.00		5'223.00
863.427.00	Revenus lignes 65 kV			348'380.35		360'000.00	303'189.55
863.427.01	Produits des locations			3'140.00		4'000.00	5'540.00
863.429.00	Différence de couverture NR5-NR7	187		21'170.40			111'714.25
863.434.00	Travaux facturés à des tiers	187		30'715.50		110'000.00	81'543.90
863.434.01	Travaux de branchements facturés			151'482.20		150'000.00	113'765.00
863.435.10	Acheminement - réactif			55'832.35			37'208.60
863.435.20	Acheminement - abonnement			849'764.40		897'000.00	813'626.40
863.435.21	Acheminement - Puissance			749'402.75		734'000.00	712'533.20
863.435.22	Acheminement - Travail			3'779'357.20		3'703'000.00	3'560'749.95
863.435.23	Acheminement - courbe de charge			8'735.00		5'000.00	9'385.00
863.435.30	Production - abonnement			1'056.60			
863.435.33	Production - courbe de charge			3'855.10			
863.435.40	Service système Swissgrid			304'733.90		310'000.00	395'925.25
863.435.50	Taxes fédérales			1'198'896.30		1'165'000.00	988'106.45
863.436.01	Remboursements de traitements			11'530.10			
863.490.07	Imputation interne de frais de personnel			100'000.00		100'000.00	100'000.00
<b>863</b>	<b>TOTAL RESEAU DE DISTRIBUTION</b>		7'618'052.15	7'618'052.15	7'538'000.00	7'538'000.00	7'233'287.55

<b>Comptes de fonctionnement</b>			<b>Comptes</b>	<b>2017</b>	<b>Budget</b>	<b>2017</b>	<b>Comptes</b>	<b>2016</b>
			<b>Charges</b>	<b>Revenus</b>	<b>Charges</b>	<b>Revenus</b>	<b>Charges</b>	<b>Revenus</b>
<b>865</b>	<b>COMMERCIALISATION DE L'ENERGIE</b>							
865.312.03	Achat d'énergie, approvisionnement	188	2'934'450.80		3'215'000.00		3'492'703.45	
865.312.04	Achat d'énergie, centrales de production	188	266'974.15		352'000.00		272'615.45	
865.312.07	Achat certificats énergie et plus-value écologique	188	7'631.85		80'000.00		6'285.00	
865.318.01	Frais d'études		10'642.20		8'000.00		8'000.00	
865.318.29	Impôt TVA		21'235.95		19'000.00		28'952.05	
865.319.00	Différence de couverture énergie	188	626'471.30				68.35	
865.330.00	Pertes sur débiteurs		1'687.45		5'000.00		24'541.65	
865.380.00	Attribution au financement spécial	188	605'868.30		261'000.00		723'767.75	
865.390.03	Imputation interne de frais administratifs		17'294.55		24'000.00		19'864.70	
865.390.07	Imputation interne de frais de personnel		40'206.05		41'000.00		39'685.90	
865.429.00	Différence de couverture énergie	188		19'614.60		226'000.00		240'367.60
865.435.00	Vente de l'énergie	188		4'323'567.25		3'481'000.00		4'128'371.80
865.435.01	Vente de l'énergie des pertes de réseau	186		188'786.00		218'000.00		243'048.00
865.435.02	Vente certificats énergie et plus-value écologique			494.75		80'000.00		4'696.90
<b>865</b>	<b>TOTAL COMMERCIALISATION DE L'ENERGIE</b>		4'532'462.60	4'532'462.60	4'005'000.00	4'005'000.00	4'616'484.30	4'616'484.30
<b>86</b>	<b>TOTAL ELECTRICITE</b>		13'344'873.35	13'344'873.35	12'887'000.00	12'887'000.00	13'084'612.95	13'084'612.95
<b>88</b>	<b>DEVELOPPEMENT DURABLE &amp; AUTRES PRESTATIONS</b>							
<b>881</b>	<b>PRODUCTION ET DEVELOPPEMENT DURABLE</b>							
881.301.00	Traitements	188	56'999.80		38'000.00		14'249.95	
881.303.00	Charges sociales		8'544.45		7'000.00		2'127.55	
881.309.00	Autres charges de personnel		350.00		3'000.00			
881.313.01	Actions et sensibilisation	188	12'703.30		50'000.00		10'650.90	
881.314.03	Entretien des centrales de production	189	21'407.00		43'000.00		32'910.10	
881.317.00	Dédommagements				2'000.00			
881.318.01	Frais d'études	189	6'239.50		50'000.00		56'222.20	
881.318.06	Assurances de choses		10'688.40		18'000.00		9'089.50	
881.318.10	Frais de licences et taxes		1'105.20		10'000.00		1'865.25	
881.318.29	Impôt TVA		40'893.95		44'000.00		24'057.65	
881.331.00	Amortissements du patrimoine administratif		228'250.55		289'000.00		187'751.85	
881.390.03	Imputation interne de frais administratifs		13'835.65		19'000.00		15'891.75	
881.390.07	Imputation interne de frais de personnel		32'164.85		33'000.00		31'748.70	
881.434.00	Facturation à des tiers	188		15'857.40				
881.435.00	Recettes des centrales de production			403'390.60		500'000.00		421'669.05

<b>Comptes de fonctionnement</b>			<b>Comptes</b>	<b>2017</b>	<b>Budget</b>	<b>2017</b>	<b>Comptes</b>	<b>2016</b>
			<b>Charges</b>	<b>Revenus</b>	<b>Charges</b>	<b>Revenus</b>	<b>Charges</b>	<b>Revenus</b>
881.435.02	Recettes des certificats d'énergie	189				20'000.00		
881.461.00	Subside de l'Etat			14'814.80		11'000.00		14'814.80
881.490.12	Imputation interne des redevances	189		194'378.25		272'000.00		1'029'219.70
<b>881</b>	<b>TOTAL PRODUCTION ET DEVELOPPEMENT DURABLE</b>		433'182.65	628'441.05	606'000.00	803'000.00	386'565.40	1'465'703.55
<b>882</b>	<b>ECLAIRAGE PUBLIC</b>	189						
882.313.01	Achats de fournitures		52'249.30		50'000.00		90'887.10	
882.315.12	Entretien de l'éclairage public		46'115.40		50'000.00		32'806.45	
882.315.13	Entretien de l'éclairage de Noël		2'414.00		10'000.00		1'090.00	
882.318.29	Impôt TVA		24'527.85		27'000.00		50'016.55	
882.331.00	Amortissements du patrimoine administratif		95'721.05		72'000.00		62'341.20	
882.390.03	Imputation interne de frais administratifs		3'458.90		5'000.00		3'972.90	
882.390.07	Imputation interne de frais de personnel		108'041.20		108'000.00		107'937.20	
882.434.00	Travaux facturés à des tiers			49'587.75		120'000.00		66'402.00
882.436.02	Dédommagements des assurances			16'958.50				19'097.50
882.490.08	Imputation interne des coûts d'entretien (IME)			265'981.45		202'000.00		263'551.90
<b>882</b>	<b>TOTAL ECLAIRAGE PUBLIC</b>		332'527.70	332'527.70	322'000.00	322'000.00	349'051.40	349'051.40
<b>88</b>	<b>TOTAL DEVELOPPEMENT DURABLE &amp; AUTRES PRESTATIONS</b>		765'710.35	960'968.75	928'000.00	1'125'000.00	735'616.80	1'814'754.95
<b>8</b>	<b>TOTAL ECONOMIE PUBLIQUE</b>		15'774'590.60	14'892'772.60	15'471'300.00	14'626'100.00	15'327'906.35	15'472'625.35



<b>Comptes de fonctionnement</b>		<b>Comptes</b>	<b>2017</b>	<b>Budget</b>	<b>2017</b>	<b>Comptes</b>	<b>2016</b>
		<b>Charges</b>	<b>Revenus</b>	<b>Charges</b>	<b>Revenus</b>	<b>Charges</b>	<b>Revenus</b>
<b>9</b>	<b>FINANCES ET IMPOTS</b>						
<b>90</b>	<b>IMPOTS</b>						
<b>900</b>	<b>IMPOTS DES PERSONNES PHYSIQUES</b>						
900.330.00	Pertes sur débiteurs	193	888'773.95	790'000.00		823'047.55	
900.330.01	Remises d'impôts		18'772.65	25'000.00		15'155.15	
900.330.05	Attribution à provision pour pertes sur débiteurs	193	400'000.00				
900.352.00	Répartition intercomm. sur immeubles bâtis	193	286'029.65	210'000.00		273'330.30	
900.400.00	Impôt sur le revenu	194			32'269'108.45		33'024'096.25
900.400.01	Impôt sur la fortune	194			4'512'584.95		4'317'369.55
900.400.02	Impôt à la source				2'497'753.30		2'656'279.95
900.400.03	Impôt personnel	194			233'232.45		243'463.55
900.400.05	Impôt des frontaliers				777'285.30		804'765.95
900.402.00	Impôt foncier	194			1'262'393.65		1'324'236.40
900.402.01	Répartition intercomm. sur immeubles bâtis	193			357'805.05		338'296.50
900.403.00	Impôt sur les gains en capital	194			915'547.75		889'030.00
900.403.01	Impôt sur les gains immobiliers	194			667'664.10		614'898.95
900.404.00	Impôts droits de mutation et de timbre	194			691'517.80		761'961.55
900.405.00	Impôt sur les successions et donations	194			229'773.85		160'743.30
900.407.00	Amendes fiscales				2'935.00		83'197.00
900.424.01	Pertes d'impôts récupérées				291'411.75		227'808.40
<b>900</b>	<b>TOTAL IMPOTS DES PERSONNES PHYSIQUES</b>		1'593'576.25	44'709'013.40	1'025'000.00	43'740'000.00	1'111'533.00
<b>901</b>	<b>IMPOTS DES PERSONNES MORALES</b>	194					
901.330.01	Pertes sur débiteurs		53'514.35	10'000.00		13'073.35	
901.401.00	Impôt sur le bénéfice				8'325'042.50		7'498'689.45
901.401.01	Impôt sur le capital				2'375'818.35		1'907'802.70
901.402.00	Impôt foncier				3'114'853.95		2'998'004.25
<b>901</b>	<b>TOTAL IMPOTS DES PERSONNES MORALES</b>		53'514.35	13'815'714.80	10'000.00	11'950'000.00	13'073.35
<b>902</b>	<b>TAXES ET AUTRES IMPOTS</b>						
902.341.01	Autres participations		949.15	1'000.00		840.00	
902.365.00	Subside à la SPA pour les chiens		4'095.00	3'300.00		3'885.00	
902.406.00	Impôt sur les chiens				108'815.00		101'230.00
902.410.00	Patentes débits de boissons				36'964.85		29'443.45

<b>Comptes de fonctionnement</b>		<b>Comptes</b>	<b>2017</b>	<b>Budget</b>	<b>2017</b>	<b>Comptes</b>	<b>2016</b>
		<b>Charges</b>	<b>Revenus</b>	<b>Charges</b>	<b>Revenus</b>	<b>Charges</b>	<b>Revenus</b>
902.410.01	Appareils automatiques		15'577.50		10'000.00		13'455.00
902.410.02	Affichage public		39'659.65		45'000.00		37'644.45
<b>902</b>	<b>TOTAL TAXES ET AUTRES IMPOTS</b>	5'044.15	201'017.00	4'300.00	170'000.00	4'725.00	181'772.90
<b>90</b>	<b>TOTAL IMPOTS</b>	1'652'134.75	58'725'745.20	1'039'300.00	55'860'000.00	1'129'331.35	58'032'416.65
<b>92</b>	<b>PEREQUATION FINANCIERE</b>						
<b>920</b>	<b>FONDS DE PEREQUATION</b>						
920.444.00	Péréquation des ressources		41'261.00		57'000.00		49'059.00
<b>920</b>	<b>TOTAL FONDS DE PEREQUATION</b>		41'261.00		57'000.00		49'059.00
<b>92</b>	<b>TOTAL PEREQUATION FINANCIERE</b>		41'261.00		57'000.00		49'059.00
<b>93</b>	<b>QUOTES-PARTS AUX RECETTES</b>						
<b>930</b>	<b>Parts aux recettes de la Confédération</b>						
930.440.00	Parts à des recettes fédérales		16'741.30		14'000.00		14'166.30
<b>930</b>	<b>TOTAL Parts aux recettes de la Confédération</b>		16'741.30		14'000.00		14'166.30
<b>931</b>	<b>PART COMMUNALE AUX IMPOTS CANTONAUX</b>						
931.318.09	Impôt cantonal	58'087.85		56'000.00		90'085.20	
<b>931</b>	<b>TOTAL PART COMMUNALE AUX IMPOTS CANTONAUX</b>	58'087.85		56'000.00		90'085.20	
<b>932</b>	<b>PARTS COMMUNALES AUX REGALES ET PATENTES</b>						
932.390.12	Imputation interne au développement durable	194	194'378.25	272'000.00		1'029'219.70	

<b>Comptes de fonctionnement</b>			<b>Comptes</b>	<b>2017</b>	<b>Budget</b>	<b>2017</b>	<b>Comptes</b>	<b>2016</b>
			<b>Charges</b>	<b>Revenus</b>	<b>Charges</b>	<b>Revenus</b>	<b>Charges</b>	<b>Revenus</b>
932.411.00	Redevances hydrauliques	194		194'378.25		272'000.00		1'029'219.70
<b>932</b>	<b>TOTAL PARTS COMMUNALES AUX REGALES ET PATENTES</b>		194'378.25	194'378.25	272'000.00	272'000.00	1'029'219.70	1'029'219.70
<b>93</b>	<b>TOTAL QUOTES-PARTS AUX RECETTES</b>		252'466.10	211'119.55	328'000.00	286'000.00	1'119'304.90	1'043'386.00
<b>94</b>	<b>GERANCE DE LA FORTUNE ET DES DETTES</b>							
<b>940</b>	<b>INTERETS</b>							
940.320.00	Engagements courants		273.80		500.00		869.45	
940.321.00	Dettes à court terme		100.00		3'000.00		108.15	
940.322.00	Dettes à moyen et long termes		1'225'228.70		1'245'000.00		1'319'120.00	
940.323.00	Engagements envers des entités particulières		137'878.80		122'000.00		121'423.45	
940.329.00	Autres intérêts passifs		319'904.50		320'000.00		309'894.30	
940.380.00	Attribution au fonds énergies renouvelables	194	2'000'000.00					
940.420.00	Comptes à vue					1'000.00		
940.421.00	Intérêts de retard			655'134.25		610'000.00		625'616.60
940.422.00	Prêts			10'796.00		500.00		
940.426.00	Dividendes des titres			478'860.00		451'000.00		478'436.00
940.480.00	Prélèvements sur les financements spéciaux	194		7'982'407.65				
940.490.09	Imputations d'intérêts aux financements spéciaux			414'398.00		455'000.00		431'405.00
<b>940</b>	<b>TOTAL INTERETS</b>		3'683'385.80	9'541'595.90	1'690'500.00	1'517'500.00	1'751'415.35	1'535'457.60
<b>941</b>	<b>FRAIS D'EMISSION</b>							
941.318.08	Frais bancaires		19'645.75		20'000.00		19'047.00	
941.318.09	Frais de comptes postaux		47'472.80		54'000.00		48'818.20	
<b>941</b>	<b>TOTAL FRAIS D'EMISSION</b>		67'118.55		74'000.00		67'865.20	
<b>942</b>	<b>IMMEUBLES DU PATRIMOINE FINANCIER</b>							
942.301.00	Traitements		2'827.25		6'000.00		3'233.15	
942.303.00	Charges sociales		289.45		700.00		354.90	
942.312.00	Eau, énergie, combustible		27'300.55		44'000.00		24'776.35	
942.314.00	Entretien des bâtiments	195	66'663.40		31'700.00		38'309.15	
942.318.06	Assurances de choses		23'680.50		23'000.00		23'664.10	
942.390.01	Imputation interne de frais de personnel BU		18'304.80		18'500.00		16'018.90	

<b>Comptes de fonctionnement</b>		<b>Comptes</b>	<b>2017</b>	<b>Budget</b>	<b>2017</b>	<b>Comptes</b>	<b>2016</b>
		<b>Charges</b>	<b>Revenus</b>	<b>Charges</b>	<b>Revenus</b>	<b>Charges</b>	<b>Revenus</b>
942.390.02	Imputation interne de frais de personnel TP	800.00		1'000.00		800.00	
942.390.05	Imputation interne de produits de nettoyage	6'210.00		5'000.00		459.70	
942.423.00	Produit des locations		363'344.60		313'000.00		347'517.75
942.436.00	Facturation à des tiers - charges chauffage		2'460.00		2'500.00		2'345.00
942.436.02	Dédommagements des assurances		7'827.70				
<b>942</b>	<b>TOTAL IMMEUBLES DU PATRIMOINE FINANCIER</b>	146'075.95	373'632.30	129'900.00	315'500.00	107'616.25	349'862.75
<b>943</b>	<b>DOMAINES</b>						
943.314.01	Entretien	4'000.00		9'000.00		8'026.30	
943.316.00	Locations de terrains			100.00		435.00	
943.318.04	Frais d'actes	35'115.35		40'000.00		34'644.60	
943.318.20	Débours au Registre foncier	20.00		500.00		38.00	
943.331.00	Amortissements du patrimoine administratif			12'000.00		10'000.00	
943.390.02	Imputation interne de frais de personnel TP	16'372.50		60'000.00		19'506.00	
943.423.00	Produit des locations de terrains		16'285.50		21'000.00		16'018.25
943.423.01	Redevances de droits de superficie		177'251.00		165'000.00		169'831.30
943.427.00	Utilisation du domaine public		72'518.00		30'100.00		34'401.00
<b>943</b>	<b>TOTAL DOMAINES</b>	55'507.85	266'054.50	121'600.00	216'100.00	72'649.90	220'250.55
<b>944</b>	<b>REAJUSTEMENT VALEURS PATRIMOINE FINANCIER</b>						
944.318.09	Impôts sur transactions					87'100.00	
944.330.00	Résultat sur transactions charges					589'299.00	
944.330.01	Ajustements du patrimoine financier	404.75				56'617.60	
944.380.00	Attribution au fonds de remploi des terrains ZI	1'590'000.00				2'240'000.00	
944.424.00	Résultat sur transactions revenus		1'589'765.05				2'959'670.00
<b>944</b>	<b>TOTAL REAJUSTEMENT VALEURS PATRIMOINE FINANCIER</b>	1'590'404.75	1'589'765.05			2'973'016.60	2'959'670.00
<b>945</b>	<b>REAJUSTEMENT VALEURS PATRIMOINE ADMINISTRATIF</b>						
945.331.00	Amortissements du patrimoine administratif					1.00	
945.425.00	Résultat sur transactions recettes		74'000.00				1'998.00
<b>945</b>	<b>TOTAL REAJUSTEMENT VALEURS PATRIMOINE ADMINISTRATIF</b>		74'000.00			1.00	1'998.00

<b>Comptes de fonctionnement</b>		<b>Comptes</b>	<b>2017</b>	<b>Budget</b>	<b>2017</b>	<b>Comptes</b>	<b>2016</b>
		<b>Charges</b>	<b>Revenus</b>	<b>Charges</b>	<b>Revenus</b>	<b>Charges</b>	<b>Revenus</b>
<b>946</b>	<b>AUTRES PRODUITS</b>						
946.424.00	Successions et donations						12'144.60
<b>946</b>	<b>TOTAL AUTRES PRODUITS</b>						12'144.60
<b>94</b>	<b>TOTAL GERANCE DE LA FORTUNE ET DES DETTES</b>	5'542'492.90	11'845'047.75	2'016'000.00	2'049'100.00	4'972'564.30	5'079'383.50
<b>99</b>	<b>POSTES NON VENTILES</b>						
<b>990</b>	<b>CREDIT A DISPOSITION</b>						
990.319.00	Crédit à disposition	195		100'000.00			
990.331.00	Amortissements du patrimoine administratif	196		300'000.00			
<b>990</b>	<b>TOTAL CREDIT A DISPOSITION</b>			400'000.00			
<b>991</b>	<b>CAISSE DE PENSIONS REFORME STRUCTURELLE</b>						
991.319.00	Attribution à provision					1'630'000.00	
991.439.00	Dissolution de provision	196	200'000.00				
991.480.00	Prélèvements sur les financements spéciaux						1'230'000.00
<b>991</b>	<b>TOTAL CAISSE DE PENSIONS REFORME STRUCTURELLE</b>		200'000.00			1'630'000.00	1'230'000.00
<b>99</b>	<b>TOTAL POSTES NON VENTILES</b>		200'000.00	400'000.00		1'630'000.00	1'230'000.00
<b>9</b>	<b>TOTAL FINANCES ET IMPOTS</b>	7'447'093.75	71'023'173.50	3'783'300.00	58'252'100.00	8'851'200.55	65'434'245.15
	<b>Total compte de fonctionnement</b>	112'682'128.00	122'095'777.70	109'873'700.00	108'372'200.00	111'734'680.55	116'226'668.20
	<b>Excédent de revenus ou de charges</b>	9'413'649.70			1'501'500.00	4'491'987.65	

Compte des investissements

Amortissements

Bilan

Inventaires

Détail de la dette

Fonds gérés

Engagements hors-bilan

---

<b>Comptes d'investissement</b>		<b>Comptes</b>	<b>2017</b>	<b>Budget</b>	<b>2017</b>	<b>Comptes</b>	<b>2016</b>
		<b>Dépenses</b>	<b>Recettes</b>	<b>Dépenses</b>	<b>Recettes</b>	<b>Dépenses</b>	<b>Recettes</b>
<b>0</b>	<b>ADMINISTRATION GENERALE</b>						
<b>02</b>	<b>ADMINISTRATION GENERALE</b>						
<b>020</b>	<b>COMMUNICATION ET INFORMATIQUE</b>						
020.506.00	Achats de mobilier et machines	16'630.80		14'000.00		20'999.10	
020.506.05	Achats de matériel informatique	30'239.45		40'000.00		36'745.55	
<b>020</b>	<b>TOTAL COMMUNICATION ET INFORMATIQUE</b>	46'870.25		54'000.00		57'744.65	
<b>02</b>	<b>TOTAL ADMINISTRATION GENERALE</b>	46'870.25		54'000.00		57'744.65	
<b>09</b>	<b>BATIMENTS</b>						
<b>090</b>	<b>BATIMENTS ADMINISTRATIFS</b>						
090.503.00	Bâtiment administratif, réfections	164 62'042.50		50'000.00		11'793.65	
090.503.01	Bâtiment administratif, réaménagement du rez	78'809.00		50'000.00		59'986.10	
090.503.02	Hôtel de Ville, réfections	164 385'781.55		180'000.00		44'645.00	
090.662.02	Hôtel de Ville, participations communes		184'380.60		80'000.00		
<b>090</b>	<b>TOTAL BATIMENTS ADMINISTRATIFS</b>	526'633.05	184'380.60	280'000.00	80'000.00	116'424.75	
<b>091</b>	<b>AUTRES BATIMENTS DU PATRIMOINE ADMINISTRATIF</b>						
091.500.01	Achats de terrains au Verney	164 767'200.00				440'000.00	
091.503.03	Bâtiment av. du Simplon 6, réfections					9'136.30	
091.503.13	Démolition bâtiment, parcelle 727 au Crochetan					48'033.55	
091.503.19	Réalisation d'un couvert aux Mangettes	27'725.85		50'000.00			
091.503.23	Bâtiment Place Centrale 3, raccordement CAD			87'000.00		2'948.00	
091.503.24	Bâtiment CRTO, réfections	22'923.00		27'000.00		43'145.95	
091.610.24	Bâtiment CRTO, réfections, participation		8'000.00				

<b>Comptes d'investissement</b>		<b>Comptes Dépenses</b>	<b>2017 Recettes</b>	<b>Budget Dépenses</b>	<b>2017 Recettes</b>	<b>Comptes Dépenses</b>	<b>2016 Recettes</b>
091.661.23	Bâtiment Place Centrale 3, CAD subside Etat				5'000.00		
<b>091</b>	<b>TOTAL AUTRES BATIMENTS DU PATRIMOINE ADMINISTRATIF</b>	817'848.85	8'000.00	164'000.00	5'000.00	543'263.80	
<b>09</b>	<b>TOTAL BATIMENTS</b>	1'344'481.90	192'380.60	444'000.00	85'000.00	659'688.55	
<b>0</b>	<b>TOTAL ADMINISTRATION GENERALE</b>	1'391'352.15	192'380.60	498'000.00	85'000.00	717'433.20	



<b>Comptes d'investissement</b>		<b>Comptes</b>	<b>2017</b>	<b>Budget</b>	<b>2017</b>	<b>Comptes</b>	<b>2016</b>
		<b>Dépenses</b>	<b>Recettes</b>	<b>Dépenses</b>	<b>Recettes</b>	<b>Dépenses</b>	<b>Recettes</b>
<b>1</b>	<b>SECURITE PUBLIQUE</b>						
<b>10</b>	<b>PROTECTION JURIDIQUE</b>						
<b>100</b>	<b>REGISTRE FONCIER,CADASTRE POIDS ET MESURES</b>						
100.509.01	Mensuration officielle, renouvellement	151'056.60		200'000.00			
<b>100</b>	<b>TOTAL REGISTRE FONCIER,CADASTRE POIDS ET MESURES</b>	151'056.60		200'000.00			
<b>10</b>	<b>TOTAL PROTECTION JURIDIQUE</b>	151'056.60		200'000.00			
<b>11</b>	<b>POLICE MUNICIPALE</b>						
<b>113</b>	<b>CORPS DE POLICE</b>						
113.506.00	Achats de véhicules	166 121'233.10				7'237.40	
113.506.04	Caméras de vidéo- surveillance	80'147.65		80'000.00		87'629.25	
113.662.00	Achats de véhicules, participation	166	40'411.00				
<b>113</b>	<b>TOTAL CORPS DE POLICE</b>	201'380.75	40'411.00	80'000.00		94'866.65	
<b>11</b>	<b>TOTAL POLICE MUNICIPALE</b>	201'380.75	40'411.00	80'000.00		94'866.65	
<b>14</b>	<b>SERVICE DU FEU</b>						
<b>140</b>	<b>SERVICE DU FEU ET CSI</b>						
140.503.00	Nouvelle caserne du feu, honoraires	562.70		70'000.00		4'731.05	
140.503.01	Nouvelle caserne du feu, construction (2/3)			100'000.00			
140.506.00	Véhicules du service du feu	167 580'625.65		1'830'000.00		354'284.10	
140.506.03	Matériel service du feu	29'999.15		30'000.00			
140.661.00	Véhicules du service du feu, subsides Etat	167	453'400.55		1'009'000.00		230'042.00
140.661.03	Matériel service du feu subside Etat		23'999.30		24'000.00		

<b>Comptes d'investissement</b>			<b>Comptes</b>	<b>2017</b>	<b>Budget</b>	<b>2017</b>	<b>Comptes</b>	<b>2016</b>
			<b>Dépenses</b>	<b>Recettes</b>	<b>Dépenses</b>	<b>Recettes</b>	<b>Dépenses</b>	<b>Recettes</b>
140.662.00	Véhicules service du feu, participations communes	167		16'720.00		308'000.00		
<b>140</b>	<b>TOTAL SERVICE DU FEU ET CSI</b>		611'187.50	494'119.85	2'030'000.00	1'341'000.00	359'015.15	230'042.00
<b>14</b>	<b>TOTAL SERVICE DU FEU</b>		611'187.50	494'119.85	2'030'000.00	1'341'000.00	359'015.15	230'042.00
<b>1</b>	<b>TOTAL SECURITE PUBLIQUE</b>		963'624.85	534'530.85	2'310'000.00	1'341'000.00	453'881.80	230'042.00

<b>Comptes d'investissement</b>		<b>Comptes</b>	<b>2017</b>	<b>Budget</b>	<b>2017</b>	<b>Comptes</b>	<b>2016</b>
		<b>Dépenses</b>	<b>Recettes</b>	<b>Dépenses</b>	<b>Recettes</b>	<b>Dépenses</b>	<b>Recettes</b>
<b>2</b>	<b>ENSEIGNEMENT ET FORMATION</b>						
<b>21</b>	<b>ECOLES PUBLIQUES</b>						
<b>210</b>	<b>ECOLES ENFANTINES ET PRIMAIRES</b>						
210.506.00	Equipement informatique	49'555.15		47'000.00		28'960.00	
210.506.01	Achats de mobilier	47'032.45		47'000.00		46'633.35	
210.506.02	Achats de mobilier locaux cabinet orthodontique	20'563.10		20'000.00			
210.661.00	Equipement informatique subside Etat		21'000.00		14'000.00		
210.661.01	Achats de mobilier subside Etat		7'000.00		10'000.00		-471.00
<b>210</b>	<b>TOTAL ECOLES ENFANTINES ET PRIMAIRES</b>	<b>117'150.70</b>	<b>28'000.00</b>	<b>114'000.00</b>	<b>24'000.00</b>	<b>75'593.35</b>	<b>-471.00</b>
<b>211</b>	<b>CYCLE D'ORIENTATION</b>						
211.506.00	Achats de mobilier	28'400.00		40'000.00		23'881.40	
211.506.04	Equipement informatique	82'752.60		80'000.00		54'070.40	
211.661.04	Equipement informatique subside Etat				8'000.00		
<b>211</b>	<b>TOTAL CYCLE D'ORIENTATION</b>	<b>111'152.60</b>		<b>120'000.00</b>	<b>8'000.00</b>	<b>77'951.80</b>	
<b>213</b>	<b>ECOLES SECONDAIRES DU 2EME DEGRE</b>						
213.561.00	Ecole intercantonale de laborants en chimie					247'742.00	
213.561.01	Participation achat du centre formation CIMO SA	1'050'000.00		1'100'000.00			
<b>213</b>	<b>TOTAL ECOLES SECONDAIRES DU 2EME DEGRE</b>	<b>1'050'000.00</b>		<b>1'100'000.00</b>		<b>247'742.00</b>	
<b>21</b>	<b>TOTAL ECOLES PUBLIQUES</b>	<b>1'278'303.30</b>	<b>28'000.00</b>	<b>1'334'000.00</b>	<b>32'000.00</b>	<b>401'287.15</b>	<b>-471.00</b>
<b>28</b>	<b>BATIMENTS SCOLAIRES</b>						
<b>281</b>	<b>BATIMENTS DES ECOLES PRIMAIRES</b>						
281.503.00	Remplacement de tableaux dans les écoles primaires					19'884.80	
281.503.02	Pavillon Cinquantoux, réfections	33'015.60		35'000.00			
281.503.03	Ecole de Choëx, réfections					3'480.00	
281.503.04	Collège avenue de la Gare réfections	58'347.90		68'000.00		133'929.20	
281.503.06	Collège av. de l'Europe, réfections	188'349.20		205'000.00		8'154.85	

<b>Comptes d'investissement</b>		<b>Comptes</b>	<b>2017</b>	<b>Budget</b>	<b>2017</b>	<b>Comptes</b>	<b>2016</b>
		<b>Dépenses</b>	<b>Recettes</b>	<b>Dépenses</b>	<b>Recettes</b>	<b>Dépenses</b>	<b>Recettes</b>
281.503.07	Bâtiments scolaires Mabillon V, études			30'000.00		3'685.45	
281.503.09	Ecole du Dr Beck, réfections					4'000.00	
281.503.11	Collège Mabillon V			10'000.00			
281.503.20	Pavillon Cinquantoux 2, réaménagement parc					52'926.50	
281.503.21	Pavillon Mabillon IV, réfections	19'206.70		16'000.00			
281.661.02	Pavillon Cinquantoux subside Etat		9'904.00		10'000.00		
281.661.03	Ecole de Choëx, subside Etat						21'600.00
281.661.04	Collège avenue de la Gare subside Etat						34'318.00
281.661.05	Collège av. de l'Europe, assainissement subs. Etat						586'262.00
281.661.06	Collège av. de l'Europe, subside Etat		53'002.00		28'000.00		
281.661.08	Collège avenue de la Gare subside Etat						46'045.00
281.661.10	Ecole rue du Dr Beck subside Etat		224'445.00				
<b>281</b>	<b>TOTAL BATIMENTS DES ECOLES PRIMAIRES</b>	298'919.40	287'351.00	364'000.00	38'000.00	226'060.80	688'225.00
<b>28</b>	<b>TOTAL BATIMENTS SCOLAIRES</b>	298'919.40	287'351.00	364'000.00	38'000.00	226'060.80	688'225.00
<b>2</b>	<b>TOTAL ENSEIGNEMENT ET FORMATION</b>	1'577'222.70	315'351.00	1'698'000.00	70'000.00	627'347.95	687'754.00

<b>Comptes d'investissement</b>		<b>Comptes</b>	<b>2017</b>	<b>Budget</b>	<b>2017</b>	<b>Comptes</b>	<b>2016</b>
		<b>Dépenses</b>	<b>Recettes</b>	<b>Dépenses</b>	<b>Recettes</b>	<b>Dépenses</b>	<b>Recettes</b>
<b>3</b>	<b>CULTURE, LOISIRS ET CULTE</b>						
<b>30</b>	<b>ENCOURAGEMENT A LA CULTURE</b>						
<b>300</b>	<b>MEDIATHEQUE</b>						
300.503.00	Réfections	171		45'000.00		8'545.00	
300.506.02	Réaménagement	171		98'000.00			
300.661.01	Equipement informatique, subside Etat						7'649.00
300.661.02	Réaménagement, subside Etat				29'000.00		
<b>300</b>	<b>TOTAL MEDIATHEQUE</b>			143'000.00	29'000.00	8'545.00	7'649.00
<b>301</b>	<b>THEATRE DU CROCHETAN</b>						
301.503.00	Réfections			131'788.10	135'000.00	126'783.00	
<b>301</b>	<b>TOTAL THEATRE DU CROCHETAN</b>			131'788.10	135'000.00	126'783.00	
<b>308</b>	<b>AUTRES SALLES ET BATIMENTS CULTURELS</b>						
308.503.00	Château, réfections	171		16'027.65			
308.503.03	Salle de la Gare, réfections			9'190.80			
308.503.04	Salle de la Gare, raccordement chauffage				10'000.00		
308.503.05	Petit Théâtre de la Vièze raccordement chauffage				133'000.00	2'500.00	
308.503.06	Salle centrale, réfections					190'964.05	
308.661.00	Château, réfections subside Etat	171			6'160.00	12'000.00	
308.661.04	Salle de la Gare, subside Etat					8'000.00	
308.661.05	Petit Théâtre de la Vièze subside Etat						6'500.00
<b>308</b>	<b>TOTAL AUTRES SALLES ET BATIMENTS CULTURELS</b>			25'218.45	6'160.00	205'464.05	6'500.00
<b>309</b>	<b>AUTRES TACHES CULTURELLES</b>						
309.506.00	Acquisition de vaisselle recyclable			6'967.10			
<b>309</b>	<b>TOTAL AUTRES TACHES CULTURELLES</b>			6'967.10			
<b>30</b>	<b>TOTAL ENCOURAGEMENT A LA CULTURE</b>			163'973.65	6'160.00	340'792.05	14'149.00

<b>Comptes d'investissement</b>		<b>Comptes</b>	<b>2017</b>	<b>Budget</b>	<b>2017</b>	<b>Comptes</b>	<b>2016</b>
		<b>Dépenses</b>	<b>Recettes</b>	<b>Dépenses</b>	<b>Recettes</b>	<b>Dépenses</b>	<b>Recettes</b>
<b>33</b>	<b>PARCS PUBLICS ET CHEMINS PEDESTRES</b>						
<b>330</b>	<b>PARCS PUBLICS ET CHEMINS PEDESTRES</b>						
330.501.00	Places de jeux			50'000.00			
330.501.01	Aménagement parc du Crochetan	29'697.50				402'390.05	
330.501.02	Esplanade du Théâtre et Parc	64'539.95		70'000.00			
330.501.04	Villa Delaloye, réfection parc					21'108.60	
330.501.07	Aménagement d'un parc pour chiens					10'489.45	
330.501.08	Sentier des gorges de la Vièze	88'945.60				272'785.65	
330.501.09	Arbres d'avenue du Théâtre	11'980.00		12'000.00			
330.501.10	Fontaine parc du Cinquantoux, réfections	21'528.90		41'000.00			
330.501.11	Place du Marché, remplacement d'arbres	15'972.35		16'000.00			
330.610.08	Sentier de la Vièze, particip. fonds Eco-Vièze						200'000.00
<b>330</b>	<b>TOTAL PARCS PUBLICS ET CHEMINS PEDESTRES</b>	232'664.30		189'000.00		706'773.75	200'000.00
<b>33</b>	<b>TOTAL PARCS PUBLICS ET CHEMINS PEDESTRES</b>	232'664.30		189'000.00		706'773.75	200'000.00
<b>34</b>	<b>SPORTS</b>						
<b>340</b>	<b>SALLES DE GYMNASTIQUE</b>						
340.503.00	Salle de gym du Reposieux réfections	171 18'735.85		45'000.00			
340.503.02	Salle de gym du Cinquantoux, réfections	171 55'106.95		40'000.00			
340.503.04	Salle de gym de Choëx, réfections					12'741.85	
340.506.00	Salle de gym de Choëx, équipements	9'371.00		15'000.00			
340.661.02	Salle de gym du Cinquantoux, subside Etat	171	12'912.00		12'000.00		
<b>340</b>	<b>TOTAL SALLES DE GYMNASTIQUE</b>	83'213.80	12'912.00	100'000.00	12'000.00	12'741.85	
<b>341</b>	<b>PISCINE COUVERTE</b>						
341.503.00	Réfections	172 19'216.40		61'000.00		13'682.25	
<b>341</b>	<b>TOTAL PISCINE COUVERTE</b>	19'216.40		61'000.00		13'682.25	
<b>342</b>	<b>TERRAINS ET INSTALLATIONS DE SPORTS</b>						
342.501.02	Beach-Volley					2'061.05	

<b>Comptes d'investissement</b>		<b>Comptes</b>	<b>2017</b>	<b>Budget</b>	<b>2017</b>	<b>Comptes</b>	<b>2016</b>
		<b>Dépenses</b>	<b>Recettes</b>	<b>Dépenses</b>	<b>Recettes</b>	<b>Dépenses</b>	<b>Recettes</b>
342.501.07	Collège av. de la Gare, réfection place de sport					8'100.00	
342.501.09	Cour du collège av. de la Gare	575'066.25		595'000.00		5'233.05	
342.501.10	Stade Verney, traitements mâts éclairage					18'252.00	
342.501.12	Réalisation de terrains au Verney	2'819.90		1'200'000.00			
342.501.13	Tennis des Semilles, rénovation des courts	30'951.10		375'000.00			
342.501.14	Stade Noyeraya, réfection éclairage	26'136.00		110'000.00			
342.503.03	Stade Pottier, réfections vestiaires	40'509.60		60'000.00			
342.503.05	Stade Pottier, modification chauffage					18'096.55	
342.503.06	Stade du Verney, système de badges			15'000.00		12'636.00	
342.503.07	Stade du Verney, réalisation de vestiaires	53'054.00		400'000.00		300.25	
342.506.02	Skate park, rénovation et entretien	17'167.20		14'000.00			
342.509.00	Terrains synthétique et entraînement Verney étude	60'466.55		60'000.00		15'184.80	
342.661.09	Cour du collège av. de la Gare, subside Etat		50'000.00		50'000.00		
342.661.12	Réalisation de terrains au Verney, subside Etat				180'000.00		
342.661.13	Tennis des Semilles, subside Etat				50'000.00		
342.661.14	Stade Noyeraya, réfection éclairage, subside Etat				10'000.00		
<b>342</b>	<b>TOTAL TERRAINS ET INSTALLATIONS DE SPORTS</b>	806'170.60	50'000.00	2'829'000.00	290'000.00	79'863.70	
<b>349</b>	<b>AUTRES TACHES SPORTIVES</b>						
349.509.02	Assainissement de la piscine découverte, étude	269'236.05		280'000.00			
<b>349</b>	<b>TOTAL AUTRES TACHES SPORTIVES</b>	269'236.05		280'000.00			
<b>34</b>	<b>TOTAL SPORTS</b>	1'177'836.85	62'912.00	3'270'000.00	302'000.00	106'287.80	
<b>35</b>	<b>AUTRES LOISIRS</b>						
<b>350</b>	<b>SERVICE ANIMATION JEUNESSE</b>						
350.503.00	Réfections bâtiment					14'203.15	
<b>350</b>	<b>TOTAL SERVICE ANIMATION JEUNESSE</b>					14'203.15	
<b>35</b>	<b>TOTAL AUTRES LOISIRS</b>					14'203.15	

<b>Comptes d'investissement</b>		<b>Comptes Dépenses</b>	<b>2017 Recettes</b>	<b>Budget Dépenses</b>	<b>2017 Recettes</b>	<b>Comptes Dépenses</b>	<b>2016 Recettes</b>
<b>39</b>	<b>EGLISES</b>						
<b>390</b>	<b>PAROISSE CATHOLIQUE</b>						
390.563.00	Rénovation immeubles					246'180.20	
<b>390</b>	<b>TOTAL PAROISSE CATHOLIQUE</b>					246'180.20	
<b>39</b>	<b>TOTAL EGLISES</b>					246'180.20	
<b>3</b>	<b>TOTAL CULTURE, LOISIRS ET CULTTE</b>	1'574'474.80	69'072.00	3'880'000.00	339'000.00	1'414'236.95	214'149.00



<b>Comptes d'investissement</b>		<b>Comptes</b>	<b>2017</b>	<b>Budget</b>	<b>2017</b>	<b>Comptes</b>	<b>2016</b>
		<b>Dépenses</b>	<b>Recettes</b>	<b>Dépenses</b>	<b>Recettes</b>	<b>Dépenses</b>	<b>Recettes</b>
<b>4</b>	<b>SANTE</b>						
<b>44</b>	<b>CENTRE MEDICO-SOCIAL REGIONAL</b>						
<b>441</b>	<b>BATIMENT DU CENTRE MEDICO-SOCIAL</b>						
441.503.00	Réfections	18'500.00		18'000.00		9'340.90	
441.503.02	Aménagement au sous-sol					484'291.90	
441.661.02	Aménagement au sous-sol subsidé Etat						15'330.00
<b>441</b>	<b>TOTAL BATIMENT DU CENTRE MEDICO-SOCIAL</b>	18'500.00		18'000.00		493'632.80	15'330.00
<b>44</b>	<b>TOTAL CENTRE MEDICO-SOCIAL REGIONAL</b>	18'500.00		18'000.00		493'632.80	15'330.00
<b>49</b>	<b>AUTRES DEPENSES DE SANTE</b>						
<b>490</b>	<b>AUTRES DEPENSES DE SANTE</b>						
490.561.00	Financement du dispositif pré-hospitalier	21'968.20		30'000.00			
<b>490</b>	<b>TOTAL AUTRES DEPENSES DE SANTE</b>	21'968.20		30'000.00			
<b>49</b>	<b>TOTAL AUTRES DEPENSES DE SANTE</b>	21'968.20		30'000.00			
<b>4</b>	<b>TOTAL SANTE</b>	40'468.20		48'000.00		493'632.80	15'330.00

<b>Comptes d'investissement</b>		<b>Comptes</b>	<b>2017</b>	<b>Budget</b>	<b>2017</b>	<b>Comptes</b>	<b>2016</b>
		<b>Dépenses</b>	<b>Recettes</b>	<b>Dépenses</b>	<b>Recettes</b>	<b>Dépenses</b>	<b>Recettes</b>
<b>5</b>	<b>PREVOYANCE SOCIALE</b>						
<b>54</b>	<b>ACCUEIL ET PROTECTION DE L'ENFANCE ET LA JEUNESSE</b>						
<b>541</b>	<b>CRECHE-GARDERIE "LA TONKINELLE"</b>						
541.503.00	Réfections bâtiment					1'961.30	
<b>541</b>	<b>TOTAL CRECHE-GARDERIE "LA TONKINELLE"</b>					1'961.30	
<b>54</b>	<b>TOTAL ACCUEIL ET PROTECTION DE L'ENFANCE ET LA JEU</b>					1'961.30	
<b>55</b>	<b>HANDICAPES</b>						
<b>550</b>	<b>INSTITUTIONS POUR HANDICAPES</b>						
550.561.00	Institutions handicapés/ sociales, participations	177 333'762.65		131'000.00		104'442.25	
<b>550</b>	<b>TOTAL INSTITUTIONS POUR HANDICAPES</b>	333'762.65		131'000.00		104'442.25	
<b>55</b>	<b>TOTAL HANDICAPES</b>	333'762.65		131'000.00		104'442.25	
<b>57</b>	<b>HOME POUR PERSONNES AGEES</b>						
<b>574</b>	<b>IMMEUBLES ET EQUIPEMENTS</b>						
574.503.00	Agrandissement	614'138.95		200'000.00			
574.503.01	Bâtiment 1000, réfections					9'362.60	
574.503.02	Bâtiment 2000, réfections	37'820.25		80'000.00		21'186.40	
574.503.03	Bâtiment 3000, réfections	52'029.90		90'000.00		7'460.80	
574.503.05	Salle à manger					17'113.00	
574.503.06	Cafétéria	15'576.60		15'000.00			
574.503.14	Chapelle, réfections					28'505.80	
574.503.15	Entrée principale, rempla cement porte automatique	20'552.40					
574.503.16	Adoucisseurs d'eau, introduction 3 bâtiments					65'797.65	
574.503.17	Collecteur de chauffage et régulation					79'410.75	
574.506.00	Informatique	37'097.95		36'000.00		47'016.90	
574.506.06	Système d'appels-malades	9'372.45		12'000.00			
574.506.11	Remplacement des frigos à médicaments					15'074.85	

<b>Comptes d'investissement</b>		<b>Comptes</b>	<b>2017</b>	<b>Budget</b>	<b>2017</b>	<b>Comptes</b>	<b>2016</b>
		<b>Dépenses</b>	<b>Recettes</b>	<b>Dépenses</b>	<b>Recettes</b>	<b>Dépenses</b>	<b>Recettes</b>
574.506.12	Buanderie, remplacement d'un lave-linge					16'490.20	
574.506.13	Bâtiment 3000, armoires de toilette	16'923.60				1'121.15	
574.506.15	Cuisine					14'774.40	
574.509.01	Construction et rénovation, études			200'000.00		317'232.10	
<b>574</b>	<b>TOTAL IMMEUBLES ET EQUIPEMENTS</b>	803'512.10		633'000.00		640'546.60	
<b>57</b>	<b>TOTAL HOME POUR PERSONNES AGEES</b>	803'512.10		633'000.00		640'546.60	
<b>58</b>	<b>ASSISTANCE</b>						
<b>585</b>	<b>INTEGRATION DES ETRANGERS</b>						
585.503.00	Maison du Monde, réfections	31'419.80		25'000.00			
<b>585</b>	<b>TOTAL INTEGRATION DES ETRANGERS</b>	31'419.80		25'000.00			
<b>58</b>	<b>TOTAL ASSISTANCE</b>	31'419.80		25'000.00			
<b>5</b>	<b>TOTAL PREVOYANCE SOCIALE</b>	1'168'694.55		789'000.00		746'950.15	

Comptes d'investissement		Comptes		2017		Budget		2017		Comptes		2016	
		Dépenses		Recettes		Dépenses		Recettes		Dépenses		Recettes	
<b>6</b>	<b>TRAFIC</b>												
<b>61</b>	<b>ROUTES CANTONALES</b>												
<b>610</b>	<b>ROUTES CANTONALES</b>												
610.561.00	Routes cantonales participations	179		386'000.00		270'000.00				466'685.15			
<b>610</b>	<b>TOTAL ROUTES CANTONALES</b>			386'000.00		270'000.00				466'685.15			
<b>61</b>	<b>TOTAL ROUTES CANTONALES</b>			386'000.00		270'000.00				466'685.15			
<b>62</b>	<b>ROUTES COMMUNALES</b>												
<b>620</b>	<b>RESEAU DES ROUTES COMMUNALES</b>												
620.501.08	Petite ceinture			234'064.30		120'000.00				572'353.40			
620.501.33	Route de Champerfou									16'455.10			
620.501.39	Extension zone rencontre haut rue du Coppet			136'300.80		380'000.00				1'445'867.45			
620.501.41	Route du Larret			80'888.00		63'000.00							
620.501.44	Route des Saphirs			120'000.00		120'000.00							
620.501.45	Routes du Chili et de la Cretta									19'983.95			
620.501.46	Carrefour rue Pré-Naya / avenue de la Gare			556'148.15		200'000.00				641'640.20			
620.501.47	Réaménagement place aux Bans			76'260.40		300'000.00							
620.501.48	PAD Vers Nant de Choëx, aménagement accès					90'000.00				4'085.20			
620.501.49	Chemin des Fontaines			31'920.80		40'000.00							
620.501.50	Passage inférieur Tardys, aménagement cheminements	179				30'000.00							
620.501.51	Passage inférieur Tardys, participation au surcoût	179				50'000.00							
620.501.52	Abris-bus	179				40'000.00							
620.501.53	Giratoire av. France/av. Théâtre, aménagement					105'000.00							
620.501.54	Route de la Cretta			35'140.00		35'000.00							
620.501.55	Mur de soutien accès Hôpital Malévoz			26'653.30		40'000.00							
620.506.00	Signalisation									30'474.65			
620.506.01	Chemin des Fontaines, modération du trafic			2'998.85		20'000.00							
620.506.02	Remplacement des poubelles									16'000.00			
620.506.03	Europe - Monthéolo / glissière de sécurité									19'774.80			
620.506.04	Rue du Bourg, aménagement fermeture			59'466.45		80'000.00							
620.509.03	Passage sous-voie Clos- Donroux, études			201'962.00		350'000.00							
620.509.05	Accès Nord, étude nouvelle route			5'944.35		11'000.00				2'336.70			
620.509.07	Projet assainissement bruit routier			7'081.00		22'000.00				44'280.00			

<b>Comptes d'investissement</b>		<b>Comptes</b>	<b>2017</b>	<b>Budget</b>	<b>2017</b>	<b>Comptes</b>	<b>2016</b>
		<b>Dépenses</b>	<b>Recettes</b>	<b>Dépenses</b>	<b>Recettes</b>	<b>Dépenses</b>	<b>Recettes</b>
620.509.09	Place centrale, étude pour sa traversée	33'847.20		30'000.00			
620.610.08	Petite ceinture, participations de tiers						95'000.00
620.610.46	Carrefour Pré-Naya/Gare, participation de tiers		4'471.20				
620.610.47	Réaménagement place aux Bans, participation tiers						30'240.00
620.660.08	Petite ceinture, subside fédéral						24'173.85
620.660.27	Avenue de l'Europe, 2ème tronçon, subside fédéral						37'343.45
620.660.50	Passage inférieur Tardys, subside fédéral				10'000.00		
<b>620</b>	<b>TOTAL RESEAU DES ROUTES COMMUNALES</b>	1'608'675.60	4'471.20	2'126'000.00	10'000.00	2'813'251.45	186'757.30
<b>621</b>	<b>PARKINGS</b>						
621.501.01	Parking du Cotterg	20'370.35		65'000.00		4'027.50	
621.501.04	Parking du Château-Vieux					3'942.55	
621.503.01	Parking Verrerie/MCentral réfections					12'528.45	
621.503.02	Parkings souterrains, contrôle OIBT	15'844.55		25'000.00			
621.503.04	Parking souterrain du Market, achat			1'500'000.00			
621.503.05	Parking souterrain du Market, rénovation			1'000'000.00			
621.506.00	Parcomètres					46'457.80	
621.506.02	Parkings Cotterg/Château- Vieux, gestion des accès	29'725.80				229'837.00	
621.610.04	Parking souterrain du Market, participation				1'000'000.00		
621.639.00	Parcomètres, ventes à d'autres communes						9'259.30
<b>621</b>	<b>TOTAL PARKINGS</b>	65'940.70		2'590'000.00	1'000'000.00	296'793.30	9'259.30
<b>622</b>	<b>ATELIER</b>						
622.503.00	Assainissement					163'931.60	
622.503.01	Installation serrures					17'606.70	
622.503.02	Transformation			300'000.00			
622.506.01	Achats de véhicules	131'740.00		120'000.00		54'553.15	
622.506.02	Achats de machines	14'580.00		16'000.00		40'474.30	
622.506.03	Achat d'un véhicule porte-outils	104'819.25		270'000.00			
622.509.00	Etude réfection dépôt de la rue des Saphirs	19'150.65				34'430.75	
622.639.01	Ventes de véhicules		7'136.00		60'000.00		18'500.00
<b>622</b>	<b>TOTAL ATELIER</b>	270'289.90	7'136.00	706'000.00	60'000.00	310'996.50	18'500.00
<b>62</b>	<b>TOTAL ROUTES COMMUNALES</b>	1'944'906.20	11'607.20	5'422'000.00	1'070'000.00	3'421'041.25	214'516.60

<b>Comptes d'investissement</b>		<b>Comptes</b>	<b>2017</b>	<b>Budget</b>	<b>2017</b>	<b>Comptes</b>	<b>2016</b>
		<b>Dépenses</b>	<b>Recettes</b>	<b>Dépenses</b>	<b>Recettes</b>	<b>Dépenses</b>	<b>Recettes</b>
<b>65</b>	<b>TRAFIC REGIONAL</b>						
<b>650</b>	<b>ENTREPRISES DE TRAFIC REGIONAL</b>						
650.501.01	Passage à niveau Gare CFF	180 30'605.05		75'000.00			
650.509.01	Terminal Transport Combiné, études	73'624.85		102'000.00		77'758.90	
650.524.00	Terminal Transport Combiné	1.00					
650.564.00	Terminal Transport Combiné, participation	3'408'230.65		1'050'000.00			
<b>650</b>	<b>TOTAL ENTREPRISES DE TRAFIC REGIONAL</b>	<b>3'512'461.55</b>		<b>1'227'000.00</b>		<b>77'758.90</b>	
<b>651</b>	<b>ENTREPRISES DE TRAFIC LOCAL</b>						
651.501.00	Bus urbain 2ème ligne, aménagement arrêts					7'464.35	
<b>651</b>	<b>TOTAL ENTREPRISES DE TRAFIC LOCAL</b>					<b>7'464.35</b>	
<b>65</b>	<b>TOTAL TRAFIC REGIONAL</b>	<b>3'512'461.55</b>		<b>1'227'000.00</b>		<b>85'223.25</b>	
<b>6</b>	<b>TOTAL TRAFIC</b>	<b>5'843'367.75</b>	<b>11'607.20</b>	<b>6'919'000.00</b>	<b>1'070'000.00</b>	<b>3'972'949.65</b>	<b>214'516.60</b>

<b>Comptes d'investissement</b>		<b>Comptes</b>	<b>2017</b>	<b>Budget</b>	<b>2017</b>	<b>Comptes</b>	<b>2016</b>
		<b>Dépenses</b>	<b>Recettes</b>	<b>Dépenses</b>	<b>Recettes</b>	<b>Dépenses</b>	<b>Recettes</b>
<b>7</b>	<b>ENVIRONNEMENT</b>						
<b>70</b>	<b>RESEAU D'EAU</b>						
<b>703</b>	<b>RESEAU, SOURCES ET PUITES</b>						
703.501.01	Assainissement réseau	183	28'536.75	100'000.00		85'002.30	
703.501.35	Egouts Petit Paradis			100'000.00			
703.501.36	Chemin du Raccot		33'168.90			81'300.90	
703.501.37	PAD Vers Nant de Choëx, alimentation quartier		43'472.15	45'000.00		1'532.20	
703.501.38	Route du Larret					75'037.80	
703.501.39	Retrofit tableaux électriques Boeuferrant		86'198.00	150'000.00			
703.501.40	Route de la Jurna		108'173.95	150'000.00			
703.501.54	Assainissement réseau petite ceinture		8'360.10	70'000.00		97'204.35	
703.501.57	Réfection réseau d'eau Malatrey		133'268.30	150'000.00			
703.501.61	Réfection réseau d'eau route de Morgins					16'102.10	
703.501.62	Complément réseau avec chauffage à distance 2014					104'774.15	
703.501.63	Complément réseau avec chauffage à distance 2015		133'648.75	200'000.00		180'322.10	
703.501.64	Projet H2O		101'194.00	400'000.00		11'859.65	
703.506.00	Achats de véhicules					40'808.45	
703.610.00	Taxes de raccordement	184			250'000.00		646'754.95
703.661.01	Subsides Etat pour les investissements	184					
			672'385.90				
			43'273.15				
<b>703</b>	<b>TOTAL RESEAU, SOURCES ET PUITES</b>		<b>676'020.90</b>	<b>715'659.05</b>	<b>1'365'000.00</b>	<b>250'000.00</b>	<b>693'944.00</b>
<b>70</b>	<b>TOTAL RESEAU D'EAU</b>		<b>676'020.90</b>	<b>715'659.05</b>	<b>1'365'000.00</b>	<b>250'000.00</b>	<b>693'944.00</b>
<b>71</b>	<b>ASSAINISSEMENT DES EAUX USEES</b>						
<b>710</b>	<b>RESEAU D'EGOUTS ET STATION D'EPURATION</b>						
710.501.00	Assainissement réseau	184		50'000.00			
710.501.06	STEP, nouveau dégrilleur grossier					15'641.35	
710.501.07	Séparatif route de Morgins		346'405.80				
710.501.08	Séparatif route du Closillon					273'761.90	
710.501.12	STEP, rénovation béton biologie		46'305.00	70'000.00		66'560.00	
710.501.13	STEP, rénovation conduites			380'000.00			
710.501.14	Assainissement DO12					82'867.35	
710.509.02	Collecteur route de Choëx étude					18'890.00	
710.509.03	Campagne de recherche des eaux claires					35'210.75	

<b>Comptes d'investissement</b>			<b>Comptes</b>	<b>2017</b>	<b>Budget</b>	<b>2017</b>	<b>Comptes</b>	<b>2016</b>
			<b>Dépenses</b>	<b>Recettes</b>	<b>Dépenses</b>	<b>Recettes</b>	<b>Dépenses</b>	<b>Recettes</b>
710.610.00	Taxes de raccordement	184		577'264.40		250'000.00		601'121.65
710.631.02	STEP, facturation à des tiers			15'893.15				2'059.00
710.661.07	Séparatif route de Morgins, subside Etat			52'375.95				
<b>710</b>	<b>TOTAL RESEAU D'EGOUTS ET STATION D'EPURATION</b>		392'710.80	645'533.50	500'000.00	250'000.00	492'931.35	603'180.65
<b>71</b>	<b>TOTAL ASSAINISSEMENT DES EAUX USEES</b>		392'710.80	645'533.50	500'000.00	250'000.00	492'931.35	603'180.65
<b>72</b>	<b>TRAITEMENT DES DECHETS</b>							
<b>720</b>	<b>ORDURES MENAGERES</b>							
720.501.00	Installation containers à ordures		85'976.90		80'000.00		85'870.80	
720.501.01	Déchetterie, étude		23'309.20		10'000.00			
720.501.02	Déchetterie		1'273'376.70		600'000.00			
720.509.00	Plan général gestion déchets, études				10'000.00			
720.563.00	Participation au Centre des déchets carnés	184	10'372.55					
<b>720</b>	<b>TOTAL ORDURES MENAGERES</b>		1'393'035.35		700'000.00		85'870.80	
<b>72</b>	<b>TOTAL TRAITEMENT DES DECHETS</b>		1'393'035.35		700'000.00		85'870.80	
<b>75</b>	<b>COURS D'EAU</b>							
<b>750</b>	<b>RHONE</b>							
750.561.00	3ème correction du Rhône, participation	184			40'000.00			
<b>750</b>	<b>TOTAL RHONE</b>				40'000.00			
<b>751</b>	<b>VIEZE ET TORRENTS</b>							
751.501.07	Vièze, réfection digues 1ère étape		344'280.55				18'359.85	
751.501.08	Vièze, réfection digues 2ème étape				550'000.00			
751.509.00	Carte des dangers de la Vièze						37'099.20	
751.509.05	Vièze, projet d'enquête et procédure		13'608.00		10'000.00		192'230.05	
751.660.01	Carte dangers de la Vièze subside Confédération					80'000.00		82'253.35
751.660.02	Vièze, mur de protection subside Confédération							14'161.85
751.660.03	Vièze, passerelle piscine subside confédération							18'805.70



<b>Comptes d'investissement</b>		<b>Comptes</b>	<b>2017</b>	<b>Budget</b>	<b>2017</b>	<b>Comptes</b>	<b>2016</b>
		<b>Dépenses</b>	<b>Recettes</b>	<b>Dépenses</b>	<b>Recettes</b>	<b>Dépenses</b>	<b>Recettes</b>
751.660.05	Vièze, projet d'enquête et procédure subside Conf						3'148.90
751.660.07	Vièze, réfection digues 1ère étape, subside Conf.		129'175.65				
751.660.08	Vièze, réfection digues 2ème étape, subside Conf.				195'000.00		
751.661.01	Carte dangers de la Vièze subside Etat				70'000.00		19'382.10
751.661.02	Vièze, mur de protection subside Etat						12'138.65
751.661.03	Vièze, passerelle piscine subside Etat						16'119.15
751.661.05	Vièze, projet d'enquête et procédure subside Etat						4'498.45
751.661.07	Vièze, réfection digues 1ère étape, subside Etat		178'036.80				
751.661.08	Vièze, réfection digues 2ème étape, subside Etat				165'000.00		
751.669.00	Carte des dangers de la Vièze subvention de tiers		16'000.00				
751.669.01	Vièze, mur de protection subvention de tiers		21'000.00				
751.669.03	Vièze, passerelle piscine subvention de tiers		21'000.00				
<b>751</b>	<b>TOTAL VIEZE ET TORRENTS</b>	357'888.55	365'212.45	560'000.00	510'000.00	247'689.10	170'508.15
<b>752</b>	<b>CANAUX</b>						
752.501.00	Canal Stockalper participation	184	17'360.00				
752.501.01	Canal des Manges					130'000.00	
752.661.00	Canal Stockalper subside Etat	184	8'400.00				
<b>752</b>	<b>TOTAL CANAUX</b>	17'360.00	8'400.00			130'000.00	
<b>75</b>	<b>TOTAL COURS D'EAU</b>	375'248.55	373'612.45	600'000.00	510'000.00	377'689.10	170'508.15
<b>78</b>	<b>ENVIRONNEMENT GENERAL</b>						
<b>780</b>	<b>EDICULES PUBLICS</b>						
780.503.00	Désaffectation WC publics		7'637.80			44'500.40	
<b>780</b>	<b>TOTAL EDICULES PUBLICS</b>		7'637.80			44'500.40	
<b>782</b>	<b>FONTAINES PUBLIQUES</b>						
782.501.00	Fontaines, réfections		4'935.60	20'000.00			
<b>782</b>	<b>TOTAL FONTAINES PUBLIQUES</b>		4'935.60	20'000.00			

<b>Comptes d'investissement</b>		<b>Comptes</b>	<b>2017</b>	<b>Budget</b>	<b>2017</b>	<b>Comptes</b>	<b>2016</b>
		<b>Dépenses</b>	<b>Recettes</b>	<b>Dépenses</b>	<b>Recettes</b>	<b>Dépenses</b>	<b>Recettes</b>
<b>784</b>	<b>BUREAUX ADMINISTRATIF ET TECHNIQUE</b>						
784.509.00	Décharges communales, investigations techniques	32'392.00		100'000.00		7'127.00	
784.509.01	Assainissement site conta miné Giovanola, études	5'870.00		40'000.00			
784.509.03	Définition de l'espace cours d'eau	15'706.75		10'000.00		24'040.40	
784.661.02	Etude carte des dangers géologiques, subside Etat		13'221.05				
	184						
<b>784</b>	<b>TOTAL BUREAUX ADMINISTRATIF ET TECHNIQUE</b>	53'968.75	13'221.05	150'000.00		31'167.40	
<b>78</b>	<b>TOTAL ENVIRONNEMENT GENERAL</b>	66'542.15	13'221.05	170'000.00		75'667.80	
<b>79</b>	<b>URBANISME, BATIMENTS ET CONSTRUCTIONS</b>						
<b>790</b>	<b>BUREAUX ADMINISTRATIFS ET TECHNIQUE</b>						
790.509.07	Révision partielle du plan de zones	10'801.95		100'000.00		7'004.60	
790.509.08	Révision plan d'alignement des routes			10'000.00			
790.509.10	Archivage électronique de documents	4'161.85		150'000.00		10'838.65	
790.509.11	Etudes plans spéciaux, modifications plan zone	11'666.65		50'000.00		4'500.00	
790.509.12	Etude aménagement place de la Gare	154'266.70		250'000.00			
790.661.12	Etude aménagement place de la Gare, subside Etat				100'000.00		
<b>790</b>	<b>TOTAL BUREAUX ADMINISTRATIFS ET TECHNIQUE</b>	180'897.15		560'000.00	100'000.00	22'343.25	
<b>792</b>	<b>PARC DE VEHICULES ET MACHINES</b>						
792.506.00	Achats de véhicules	24'500.00		25'000.00			
<b>792</b>	<b>TOTAL PARC DE VEHICULES ET MACHINES</b>	24'500.00		25'000.00			
<b>79</b>	<b>TOTAL URBANISME, BATIMENTS ET CONSTRUCTIONS</b>	205'397.15		585'000.00	100'000.00	22'343.25	
<b>7</b>	<b>TOTAL ENVIRONNEMENT</b>	3'108'954.90	1'748'026.05	3'920'000.00	1'110'000.00	1'748'446.30	1'420'443.75

<b>Comptes d'investissement</b>		<b>Comptes</b>	<b>2017</b>	<b>Budget</b>	<b>2017</b>	<b>Comptes</b>	<b>2016</b>
		<b>Dépenses</b>	<b>Recettes</b>	<b>Dépenses</b>	<b>Recettes</b>	<b>Dépenses</b>	<b>Recettes</b>
<b>8</b>	<b>ECONOMIE PUBLIQUE</b>						
<b>80</b>	<b>AGRICULTURE</b>						
<b>800</b>	<b>ELEVAGE ET CULTURES</b>						
800.562.00	Subvention à l'Alpage de Sassex, adduction d'eau	7'520.00		15'000.00			
<b>800</b>	<b>TOTAL ELEVAGE ET CULTURES</b>	7'520.00		15'000.00			
<b>80</b>	<b>TOTAL AGRICULTURE</b>	7'520.00		15'000.00			
<b>81</b>	<b>SYLVICULTURE</b>						
<b>810</b>	<b>FORETS</b>						
810.503.00	Chalet de Foges	95'178.80		185'000.00			
<b>810</b>	<b>TOTAL FORETS</b>	95'178.80		185'000.00			
<b>81</b>	<b>TOTAL SYLVICULTURE</b>	95'178.80		185'000.00			
<b>84</b>	<b>INDUSTRIE, ARTISANAT ET COMMERCE</b>						
<b>840</b>	<b>VIE ECONOMIQUE</b>						
840.506.01	Panneaux électroniques	2'987.05				35'057.75	
840.565.00	BioArk SA	476'510.00		465'000.00		664'765.00	
840.565.01	Fonds "Encouragement à l'économie"	50'000.00	190	50'000.00		10'000.00	
840.566.00	Fonds "Revitalisation centre-ville"	25'000.00	190	25'000.00		30'000.00	
<b>840</b>	<b>TOTAL VIE ECONOMIQUE</b>	554'497.05		540'000.00		739'822.75	
<b>84</b>	<b>TOTAL INDUSTRIE, ARTISANAT ET COMMERCE</b>	554'497.05		540'000.00		739'822.75	

Comptes d'investissement		Comptes	2017	Budget	2017	Comptes	2016
		Dépenses	Recettes	Dépenses	Recettes	Dépenses	Recettes
<b>86</b>	<b>ELECTRICITE</b>						
<b>863</b>	<b>RESEAU DE DISTRIBUTION</b>						
863.501.00	Réseau HT-5,2/16 kV	191	36'126.40		50'000.00	36'181.10	
863.501.01	Réseaux locaux de distribution BT	191	37'040.95		50'000.00	109'972.45	
863.501.08	Métrologie parc compteurs et récepteurs TC	191	17'039.50		150'000.00	44'902.95	
863.501.10	Mise en souterrain ligne 16kV Ec. Choëx-Savoireux		3'722.70			22'572.75	
863.501.12	Ligne MT Raccot-Côte		14'882.00			18'163.95	
863.501.17	Système conduite et sécurité d'approv. du réseau		44'082.00		200'000.00		
863.501.19	Complément réseau avec chauffage à distance 2014		7'977.05		60'000.00	93'117.70	
863.501.22	Route de Morgins, pose tubes en réserve		3'444.30			3'625.20	
863.501.25	Optimisation réseau HT migration 5.2kV vers 16kV		32'675.70			115'978.05	
863.501.26	Complément réseau avec chauffage à distance 2015				20'000.00		
863.501.28	Remplacement caisson Prévile				30'000.00		
863.501.29	Mise en souterrain ligne BT Abbaye		3'925.10			47'337.40	
863.501.33	Remplacement de la station Outre-Vièze				75'000.00		
863.501.34	Protections électriques MT des Bans		33'844.40		450'000.00		
863.501.35	Protections électriques HT chez Cimo		30'000.00		40'000.00		
863.501.36	Surélévation organes stratégiques poste Bans		383'814.75		900'000.00	86'736.70	
863.501.37	Remplacement des compteurs hors lot				330'000.00		
863.501.38	Remplacement système d'acquisition compteurs		188'679.00		165'000.00	59'598.00	
863.501.39	Réfection réseau d'eau Malatrey		7'409.10		30'000.00		
863.501.40	PAD Vers Nant de Choëx , aménagement accès		12'352.00		15'000.00		
863.501.41	Réfection rues du Coppet et du Midi					65'000.00	
863.501.42	Assainissement réseau BT		45'590.00		50'000.00	86'151.20	
863.501.43	Remplacement des disjoncteurs BT Manor		51'554.80		55'000.00		
863.501.44	Borne de recharge pour véhicules électriques	191			30'000.00		
863.501.45	Lignes aériennes réseau BT Les Giettes, réfection		60'487.95		55'000.00		
863.501.46	Remplacement panneaux protection différentielle		26'764.00		45'000.00		
863.501.47	Disjoncteurs 65kV Les Bans		17'224.00		95'000.00		
863.506.00	Achats de véhicules		108'648.10		110'000.00	71'216.30	
863.506.02	Mise en place e-facture et archivage					22'867.35	
863.506.03	Système de communication radio sécurisé		37'441.60		80'000.00		
863.610.00	Taxes de raccordement	192		201'201.00		50'000.00	106'077.20
863.610.01	Contributions chauffage électrique	192		53'540.00		30'000.00	42'040.00
863.610.02	Contributions aux frais de réseau	192		247'458.00		160'000.00	353'121.00

<b>Comptes d'investissement</b>		<b>Comptes</b>	<b>2017</b>	<b>Budget</b>	<b>2017</b>	<b>Comptes</b>	<b>2016</b>
		<b>Dépenses</b>	<b>Recettes</b>	<b>Dépenses</b>	<b>Recettes</b>	<b>Dépenses</b>	<b>Recettes</b>
863.639.00	Ventes de véhicules		12'592.60				
<b>863</b>	<b>TOTAL RESEAU DE DISTRIBUTION</b>	1'204'725.40	514'791.60	3'085'000.00	240'000.00	883'421.10	501'238.20
<b>86</b>	<b>TOTAL ELECTRICITE</b>	1'204'725.40	514'791.60	3'085'000.00	240'000.00	883'421.10	501'238.20
<b>88</b>	<b>DEVELOPPEMENT DURABLE &amp; AUTRES PRESTATIONS</b>						
<b>881</b>	<b>PRODUCTION ET DEVELOPPEMENT DURABLE</b>						
881.501.02	Borne de recharge pour véhicules électriques	191	29'140.70				
881.501.05	Projet H2O		108'677.25	300'000.00		8'048.50	
881.501.06	Centrale solaire Pavillon Cinquantoux 1					2'126.55	
881.501.07	Centrale solaire Pavillon Cinquantoux 2					1'970.20	
881.501.09	Remplacement régulateur turbine de la Meunière		76'899.00	20'000.00			
881.501.10	Centrale solaire parking place d'Armes		384'533.65	240'000.00		244'606.60	
881.501.12	Centrale solaire dépôt Services Techniques			50'000.00			
<b>881</b>	<b>TOTAL PRODUCTION ET DEVELOPPEMENT DURABLE</b>		599'250.60	610'000.00		256'751.85	
<b>882</b>	<b>ECLAIRAGE PUBLIC</b>	189					
882.501.00	Eclairage de Noël					10'198.30	
882.501.01	Mise en application plan lumière					156'184.65	
882.501.02	Remplacement luminaires à vapeur de mercure		171'999.25	250'000.00		441'431.65	
882.501.03	Remplacement éclairage public rue Pré-Naya					12'526.60	
882.501.05	Eclairage public Place d'Armes		63'731.30	75'000.00			
882.501.06	Eclairage public cour du Vieux-Collège		37'340.40	40'000.00			
882.501.07	Eclairage, mise en valeur du Vieux-Collège	192	10'650.10				
<b>882</b>	<b>TOTAL ECLAIRAGE PUBLIC</b>		283'721.05	365'000.00		620'341.20	
<b>88</b>	<b>TOTAL DEVELOPPEMENT DURABLE &amp; AUTRES PRESTATIONS</b>		882'971.65	975'000.00		877'093.05	
<b>8</b>	<b>TOTAL ECONOMIE PUBLIQUE</b>		2'744'892.90	514'791.60	4'800'000.00	2'500'336.90	501'238.20

<b>Comptes d'investissement</b>		<b>Comptes</b>	<b>2017</b>	<b>Budget</b>	<b>2017</b>	<b>Comptes</b>	<b>2016</b>
		<b>Dépenses</b>	<b>Recettes</b>	<b>Dépenses</b>	<b>Recettes</b>	<b>Dépenses</b>	<b>Recettes</b>
<b>9</b>	<b>FINANCES ET IMPOTS</b>						
<b>94</b>	<b>GERANCE DE LA FORTUNE ET DES DETTES</b>						
<b>943</b>	<b>DOMAINES</b>						
943.505.01	Achat terrain au Châtelet parcelle 6232					10'000.00	
943.505.03	Achat parcelles 5574, 3569 et 4764 aux Cerniers			125'000.00			
<b>943</b>	<b>TOTAL DOMAINES</b>			125'000.00		10'000.00	
<b>94</b>	<b>TOTAL GERANCE DE LA FORTUNE ET DES DETTES</b>			125'000.00		10'000.00	
<b>99</b>	<b>POSTES NON VENTILES</b>						
<b>990</b>	<b>CREDIT A DISPOSITION</b>						
990.509.00	Crédit à disposition	197		300'000.00			
<b>990</b>	<b>TOTAL CREDIT A DISPOSITION</b>			300'000.00			
<b>99</b>	<b>TOTAL POSTES NON VENTILES</b>			300'000.00			
<b>9</b>	<b>TOTAL FINANCES ET IMPOTS</b>			425'000.00		10'000.00	
	<b>Total compte d'investissement</b>	18'413'052.80	3'385'759.30	25'287'000.00	4'255'000.00	12'685'215.70	3'283'473.55
	<b>Investissements nets</b>		15'027'293.50		21'032'000.00		9'401'742.15

INVESTISSEMENTS 2017	Crédit d'engagement		Situation au 1.1.2017	Investiss. bruts	Recettes	Investiss. nets	Situation au 31.12.2017	Solde
	Année	Montant net						
<b>0 Administration générale</b>								
* Achats de mobilier et machines	2017	14'000.00		16'630.80		16'630.80	16'630.80	-2'630.80
* Achats de matériel informatique	2017	40'000.00		30'239.45		30'239.45	30'239.45	9'760.55
* Bâtiment administratif, réfections	164	50'000.00		62'042.50		62'042.50	62'042.50	-12'042.50
Bâtiment administratif, réaménagement du rez	2016/17	290'000.00	59'986.10	78'809.00		78'809.00	138'795.10	151'204.90
* Hôtel de Ville, réfections	164	160'000.00	44'645.00	385'781.55	184'380.60	201'400.95	246'045.95	-86'045.95
Hôtel de Ville, réfections	2017	100'000.00						100'000.00
* Achats de terrains au Verney	164	1'000'000.00	440'750.00	767'200.00		767'200.00	1'207'950.00	-207'950.00
* Achat locaux d'archives au Crochetan	164	1'300'000.00						1'300'000.00
Achat locaux d'archives au Crochetan	2017	2'555'000.00						2'555'000.00
Vente parcelle No 734 au Crochetan	2017	-1'530'000.00						-1'530'000.00
Réalisation d'un couvert aux Mangettes	2012/13	2'500'000.00	2'348'329.80	27'725.85		27'725.85	2'376'055.65	123'944.35
Bât. Place Centrale 3, raccord. chauffage à distance	2016/17	85'000.00	2'948.00				2'948.00	82'052.00
* Bâtiment CRTO, réfections	2017	27'000.00		22'923.00	8'000.00	14'923.00	14'923.00	12'077.00
<b>1 Sécurité publique</b>								
Mensuration officielle, renouvellement	2017	400'000.00		151'056.60		151'056.60	151'056.60	248'943.40
* Véhicules de police	166			121'233.10	40'411.00	80'822.10	80'822.10	-80'822.10
* Caméras de vidéo-surveillance	2017	80'000.00		80'147.65		80'147.65	80'147.65	-147.65
* Nouvelle caserne du feu achat parcelle 1072 (2/3)	166	875'000.00						875'000.00
Nouvelle caserne du feu, honoraires	2015	100'000.00	26'821.05	562.70		562.70	27'383.75	72'616.25
Nouvelle caserne du feu, construction (2/3)	2017	2'508'000.00						2'508'000.00
* Véhicules du service du feu	167	513'000.00		580'625.65	470'120.55	110'505.10	110'505.10	402'494.90
* Matériel du service du feu	2017	6'000.00		29'999.15	23'999.30	5'999.85	5'999.85	0.15
<b>2 Enseignement et formation</b>								
* Equipement informatique pour les écoles primaires	2017	33'000.00		49'555.15	21'000.00	28'555.15	28'555.15	4'444.85
* Achats de mobilier pour les écoles primaires	2017	37'000.00		47'032.45	7'000.00	40'032.45	40'032.45	-3'032.45
* Achats de mobilier pour locaux cabinet orthodontique	2017	20'000.00		20'563.10		20'563.10	20'563.10	-563.10
* Achats de mobilier pour le CO	2017	40'000.00		28'400.00		28'400.00	28'400.00	11'600.00
* Equipement informatique pour le CO	2017	72'000.00		82'752.60		82'752.60	82'752.60	-10'752.60
* Participation achat du centre de formation CIMO SA	2017	1'100'000.00		1'050'000.00		1'050'000.00	1'050'000.00	50'000.00
* Pavillon Cinquantoux, réfections	2017	25'000.00		33'015.60	9'904.00	23'111.60	23'111.60	1'888.40
* Collège av. de la Gare, réfections	2017	68'000.00		58'347.90		58'347.90	58'347.90	9'652.10
* Collège avenue de l'Europe, réfections	2017	177'000.00		188'349.20	53'002.00	135'347.20	135'347.20	41'652.80
Bâtiments scolaires Mabillon V, études	2009	400'000.00	231'472.60				231'472.60	168'527.40
* Ecole rue du Dr Beck	2010	713'000.00	797'970.85		224'445.00	-224'445.00	573'525.85	139'474.15
* Ventes parcelles Nos 294 et 3842 au lieu-dit "Pont"	2010	-713'000.00	-712'700.00				-712'700.00	-300.00
Collège Mabillon V	2012/13	35'000'000.00	402'928.95				402'928.95	34'597'071.05
* Pavillon Mabillon IV, réfections	2017	16'000.00		19'206.70		19'206.70	19'206.70	-3'206.70
<b>3 Culture, loisirs et culte</b>								
* Médiathèque, réfections	171	45'000.00						45'000.00
* Médiathèque, réaménagement	171	69'000.00						69'000.00
* Théâtre du Crochetan, réfections	2017	135'000.00		131'788.10		131'788.10	131'788.10	3'211.90
* Château, réfections	171	40'000.00	43'362.70	16'027.65	6'160.00	9'867.65	53'230.35	-13'230.35

INVESTISSEMENTS 2017		Crédit d'engagement		Situation au 1.1.2017	Investiss. bruts	Recettes	Investiss. nets	Situation au 31.12.2017	Solde
		Année	Montant net						
*	Salle de la Gare, réfections	2017	10'000.00		9'190.80		9'190.80	9'190.80	809.20
	Salle de la Gare, raccordement chauffage à distance	2015/16	127'000.00	2'500.00				2'500.00	124'500.00
	Acquisition de vaisselle recyclable	2016	35'000.00		6'967.10		6'967.10	6'967.10	28'032.90
*	Places de jeux	2017	50'000.00		29'697.50		29'697.50	29'697.50	20'302.50
*	Esplanade du Théâtre et Parc	2017	70'000.00		64'539.95		64'539.95	64'539.95	5'460.05
	Sentier des gorges de la Vièze			72'785.65	88'945.60		88'945.60	161'731.25	-161'731.25
	Arbres d'avenue du Théâtre	2017	42'000.00		11'980.00		11'980.00	11'980.00	30'020.00
	Fontaine parc du Cinquantoux, réfections	2017	41'000.00		21'528.90		21'528.90	21'528.90	19'471.10
*	Place du Marché, remplacement d'arbres	2017	16'000.00		15'972.35		15'972.35	15'972.35	27.65
*	Salle de gym Reposieux, réfections	171	45'000.00		18'735.85		18'735.85	18'735.85	26'264.15
*	Salle de gym du Cinquantoux, réfections	171	28'000.00		55'106.95	12'912.00	42'194.95	42'194.95	-14'194.95
*	Salle de gym de Choëx, équipements	2017	15'000.00		9'371.00		9'371.00	9'371.00	5'629.00
*	Piscine du Reposieux, réfections	172	61'000.00		19'216.40		19'216.40	19'216.40	41'783.60
*	Collège av. de la Gare, réfection place de sport	2015	30'000.00	30'013.20				30'013.20	-13.20
*	Cour du collège av. de la Gare	2016/17	550'000.00	5'233.05	575'066.25	50'000.00	525'066.25	530'299.30	19'700.70
	Réalisation de terrains au Verney	2017	3'320'000.00		2'819.90		2'819.90	2'819.90	3'317'180.10
	Aménagement accès vestiaires du Verney	2016	30'000.00						30'000.00
	Tennis des Semilles, rénovation des courts	2017	325'000.00		30'951.10		30'951.10	30'951.10	294'048.90
	Stade Noyeraya, réfection éclairage	2017	100'000.00		26'136.00		26'136.00	26'136.00	73'864.00
*	Stade Pottier, réfections vestiaires	2017	60'000.00		40'509.60		40'509.60	40'509.60	19'490.40
*	Stade Pottier, modification installation chauffage	2016	23'000.00	18'096.55				18'096.55	4'903.45
	Stade du Verney, système de badges	2016	25'000.00	12'636.00				12'636.00	12'364.00
	Stade du Verney, réalisation de vestiaires	2016	1'000'000.00	300.25	53'054.00		53'054.00	53'354.25	946'645.75
*	Skate park, rénovation et entretien	2017	14'000.00		17'167.20		17'167.20	17'167.20	-3'167.20
*	Terrains synthétique et entraînement Verney, études	2015	90'000.00	15'184.80	60'466.55		60'466.55	75'651.35	14'348.65
	Assainissement de la piscine découverte, études	2013/14	530'000.00	149'506.55	269'236.05		269'236.05	418'742.60	111'257.40
<b>4</b>	<b>Santé</b>								
*	Bâtiment du Cotterg, réfections	2017	18'000.00		18'500.00		18'500.00	18'500.00	-500.00
*	Financement du dispositif pré-hospitalier	2017	30'000.00		21'968.20		21'968.20	21'968.20	8'031.80
<b>5</b>	<b>Prévoyance sociale</b>								
*	Institutions handicapés / sociales	177	131'000.00		333'762.65		333'762.65	333'762.65	-202'762.65
*	Maison du Monde, réfections	2017	25'000.00		31'419.80		31'419.80	31'419.80	-6'419.80
*	Foyer de jour au Crochetan	177	700'000.00						700'000.00
*	Vente parcelle No 734 au Crochetan	177	-700'000.00						-700'000.00
	<i>Home "Les Tilleuls"</i>								
	Agrandissement	2015	10'000'000.00		614'138.95		614'138.95	614'138.95	9'385'861.05
*	Bâtiment 2000, réfections	2017	80'000.00		37'820.25		37'820.25	37'820.25	42'179.75
*	Bâtiment 3000, réfections	2017	90'000.00		52'029.90		52'029.90	52'029.90	37'970.10
*	Entrée principale, remplacement porte automatique	2016	20'000.00		20'552.40		20'552.40	20'552.40	-552.40
*	Cafétéria, réfections	2017	15'000.00		15'576.60		15'576.60	15'576.60	-576.60
*	Informatique	2017	36'000.00		37'097.95		37'097.95	37'097.95	-1'097.95
*	Système d'appels-malades	2017	12'000.00		9'372.45		9'372.45	9'372.45	2'627.55
*	Bâtiment 3000, armoires de toilette	2016	20'000.00	1'121.15	16'923.60		16'923.60	18'044.75	1'955.25



INVESTISSEMENTS 2017		Crédit d'engagement		Situation au 1.1.2017	Investiss. bruts	Recettes	Investiss. nets	Situation au 31.12.2017	Solde
		Année	Montant net						
*	Construction et rénovation, études	2011/12	500'000.00	371'652.15				371'652.15	128'347.85
<b>6</b>	<b>Trafic</b>								
*	Routes cantonales	179	270'000.00		386'000.00		386'000.00	386'000.00	-116'000.00
*	Petite ceinture, travaux d'aménagements	2008	10'000'000.00	10'339'719.65	234'064.30		234'064.30	10'573'783.95	-573'783.95
*	Extension zone rencontre haut rue du Coppet	2015	1'900'000.00	1'550'186.75	136'300.80		136'300.80	1'686'487.55	213'512.45
*	Route du Larret, réfection	2016	120'000.00		80'888.00		80'888.00	80'888.00	39'112.00
*	Route des Saphirs, déplacement	2015	120'000.00		120'000.00		120'000.00	120'000.00	
*	Carrefour rue Pré-Naya/avenue de la Gare	2015	1'290'000.00	680'866.90	556'148.15	4'471.20	551'676.95	1'232'543.85	57'456.15
	Réaménagement place aux Bans	2016	400'000.00	-30'240.00	76'260.40		76'260.40	46'020.40	353'979.60
	PAD - Vers nant de Choëx - accès, 1ère étape	2016	100'000.00	4'085.20				4'085.20	95'914.80
*	Chemin des Fontaines, sécurisation pont routier	2017	40'000.00		31'920.80		31'920.80	31'920.80	8'079.20
*	Passage inférieur Tardys, aménagement cheminen	179	20'000.00						20'000.00
*	Passage inférieur Tardys, participation au surcoût	179	50'000.00						50'000.00
*	Abris-bus	179	40'000.00						40'000.00
	Giratoire av. de France/av. du Théâtre, aménagement	2017	105'000.00						105'000.00
*	Route de la Cretta, renforcement au sommet	2017	35'000.00		35'140.00		35'140.00	35'140.00	-140.00
*	Mur de soutien accès Hôpital Malévoz, renforcement	2017	40'000.00		26'653.30		26'653.30	26'653.30	13'346.70
	Chemin des Fontaines, modération du trafic	2017	20'000.00		2'998.85		2'998.85	2'998.85	17'001.15
	Rue du Bourg, aménagement fermeture	2017	80'000.00		59'466.45		59'466.45	59'466.45	20'533.55
	Passage sous-voie Clos-Donroux, études	2017	580'000.00		201'962.00		201'962.00	201'962.00	378'038.00
	Accès Nord, étude nouvelle route	2011/12	90'000.00	61'368.20	5'944.35		5'944.35	67'312.55	22'687.45
	Projet assainissement bruit routier	2014	70'000.00	44'280.00	7'081.00		7'081.00	51'361.00	18'639.00
*	Place centrale, étude pour sa traversée	2014	40'000.00		33'847.20		33'847.20	33'847.20	6'152.80
	Parking du Cotterg, réfections	2017	65'000.00		20'370.35		20'370.35	20'370.35	44'629.65
*	Parking Château-Vieux, réfections	2015	53'000.00	52'441.45				52'441.45	558.55
*	Parking Verrerie/MCentral, réfections	2015	25'000.00	12'528.45				12'528.45	12'471.55
	Parkings souterrains, contrôle OIBT	2017	25'000.00		15'844.55		15'844.55	15'844.55	9'155.45
*	Parking souterrain du Market, achat	180	500'000.00						500'000.00
*	Parking souterrain du Market, rénovation	180	1'000'000.00						1'000'000.00
*	Parkings Cotterg et Château-Vieux, gestion des accès	2014/16	300'000.00	229'837.00	29'725.80		29'725.80	259'562.80	40'437.20
	Dépôt services techniques, transformation	2017	8'000'000.00						8'000'000.00
*	Achats de véhicules pour IME	2017	120'000.00		131'740.00		131'740.00	131'740.00	-11'740.00
*	Achats de machines pour IME	2017	16'000.00		14'580.00		14'580.00	14'580.00	1'420.00
	Achat d'un véhicule porte-outils	2017	270'000.00		104'819.25		104'819.25	104'819.25	165'180.75
	Etude réfection dépôt de la rue des Saphirs	180		34'430.75	19'150.65		19'150.65	53'581.40	-53'581.40
	Ventes de véhicules	2017	-60'000.00			7'136.00	-7'136.00	-7'136.00	-52'864.00
*	Passage à niveau Gare CFF, assainissement	180	75'000.00		30'605.05		30'605.05	30'605.05	44'394.95
*	Terminal Transport Combiné, études	2012/17	350'000.00	292'411.80	73'624.85		73'624.85	366'036.65	-16'036.65
*	Terminal Transport Combiné, actions				1.00		1.00	1.00	-1.00
	Terminal Transport Combiné, participation	2017	4'900'000.00		3'408'230.65		3'408'230.65	3'408'230.65	1'491'769.35
<b>7</b>	<b>Environnement</b>								
	<i>Service des eaux</i>								
*	Assainissement réseau	183	100'000.00		28'536.75		28'536.75	28'536.75	71'463.25
	Egouts Petit Paradis	2016	100'000.00						100'000.00

INVESTISSEMENTS 2017		Crédit d'engagement		Situation au 1.1.2017	Investiss. bruts	Recettes	Investiss. nets	Situation au 31.12.2017	Solde
		Année	Montant net						
*	Chemin du Raccot	2016	120'000.00	81'300.90	33'168.90		33'168.90	114'469.80	5'530.20
*	PAD - Vers nant de Choëx - Alimentation quartier	2016	75'000.00	1'532.20	43'472.15		43'472.15	45'004.35	29'995.65
*	Route du Larret	2016	110'000.00	75'037.80				75'037.80	34'962.20
	Retrofit tableaux électriques pompages Boeuferrant	2017	150'000.00		86'198.00		86'198.00	86'198.00	63'802.00
	Route de la Jurna	2017	150'000.00		108'173.95		108'173.95	108'173.95	41'826.05
*	Assainissement réseau petite ceinture	2013	500'000.00	286'997.20	8'360.10		8'360.10	295'357.30	204'642.70
	Réfection réseau d'eau, Malatrey	2014	350'000.00		133'268.30		133'268.30	133'268.30	216'731.70
*	Réfection réseau d'eau, route de Morgins	2014	100'000.00	79'627.65				79'627.65	20'372.35
	Complément réseau avec le chauffage à distance	2015	570'000.00	180'322.10	133'648.75		133'648.75	313'970.85	256'029.15
	Projet H2O	2015/17	2'460'000.00	42'770.65	101'194.00		101'194.00	143'964.65	2'316'035.35
*	Taxes de raccordement	184	2017	-250'000.00		672'385.90	-672'385.90	-672'385.90	422'385.90
*	Subsides Etat	184				43'273.15	-43'273.15	-43'273.15	
	<i>Service des égouts</i>								
*	Assainissement réseau	184	2017	50'000.00					50'000.00
*	Séparatif route de Morgins		2014	500'000.00	200'598.45	346'405.80	52'375.95	294'029.85	494'628.30
	STEP - rénovation béton biologie		2016	145'000.00	66'560.00	46'305.00	15'893.15	30'411.85	96'971.85
	STEP - rénovation conduites		2016	435'000.00					48'028.15
	Collecteur rte de Choëx - étude		2016	50'000.00	18'890.00			18'890.00	435'000.00
	Campagne recherche eaux claires		2016	50'000.00	35'210.75			35'210.75	31'110.00
*	Taxes de raccordement	184	2017	-250'000.00			577'264.40	-577'264.40	14'789.25
								-577'264.40	327'264.40
	<i>Environnement (autres)</i>								
*	Installation de containers à ordures		2017	80'000.00		85'976.90		85'976.90	-5'976.90
*	Déchetterie, étude		2015	50'000.00	31'106.30	23'309.20		23'309.20	-4'415.50
	Déchetterie		2016	1'300'000.00		1'273'376.70		1'273'376.70	26'623.30
	Plan général gestion déchets, études		2014	10'000.00					10'000.00
*	Participation au Centre des déchets carnés	184				10'372.55		10'372.55	-10'372.55
*	3ème correction du Rhône, participation	184	2017	40'000.00					
*	Vièze, mur de protection		2007/12	120'000.00	105'427.70		21'000.00	-21'000.00	84'427.70
*	Vièze, passerelle piscine		2008	50'000.00	66'836.40		21'000.00	-21'000.00	35'572.30
*	Vièze, réfection des digues, 1ère étape		2016	160'000.00	18'359.85	344'280.55	307'212.45	37'068.10	4'163.60
	Vièze, réfection des digues, 2ème étape		2017	190'000.00					104'572.05
	Carte des dangers de la Vièze		2003/08	140'000.00	288'338.15		16'000.00	-16'000.00	190'000.00
	Vièze, projet d'enquête et procédure		2011/13/14/16	151'000.00	292'144.10	13'608.00		13'608.00	-132'338.15
	Canal Stockalper, participation	184				17'360.00	8'400.00	8'960.00	-154'752.10
*	Désaffectation WC publics		2016	65'000.00	44'500.40	7'637.80		7'637.80	-8'960.00
	Fontaines, réfections		2017	20'000.00		4'935.60		4'935.60	12'861.80
	Décharges communales, investigations techniques		2010	150'000.00	47'988.75	32'392.00		32'392.00	15'064.40
	Assainissement du site contaminé Giovanola, études		2012	100'000.00	53'030.05	5'870.00		5'870.00	69'619.25
*	Définition espace cours d'eau		2016	40'000.00	24'040.40	15'706.75		15'706.75	41'099.95
*	Etude carte des dangers géologiques	184			19'255.00		13'221.05	-13'221.05	252.85
	Révision partielle du plan de zones		2014	250'000.00	108'244.05	10'801.95		10'801.95	-6'033.95
	Révision plan d'alignement des routes		2014	25'000.00	13'608.00			13'608.00	130'954.00
	Archivage électronique documents		2016	250'000.00	10'838.65	4'161.85		4'161.85	11'392.00
	Etudes pour plans spéciaux/modifications plan de zone		2016	150'000.00	4'500.00	11'666.65		11'666.65	234'999.50
								16'166.65	133'833.35

INVESTISSEMENTS 2017	Crédit d'engagement		Situation au 1.1.2017	Investiss. bruts	Recettes	Investiss. nets	Situation au 31.12.2017	Solde
	Année	Montant net						
Etude aménagement place de la Gare	2017	150'000.00		154'266.70		154'266.70	154'266.70	-4'266.70
* Achat de véhicule pour UBC	2017	25'000.00		24'500.00		24'500.00	24'500.00	500.00
<b>8 Economie publique</b>								
* Subvention à l'Alpage de Sassex, adduction d'eau	2016	15'000.00		7'520.00		7'520.00	7'520.00	7'480.00
Chalet de Foges, valorisation	2017	185'000.00		95'178.80		95'178.80	95'178.80	89'821.20
* Panneaux électroniques aux entrées de ville	2015	80'000.00	68'969.75	2'987.05		2'987.05	71'956.80	8'043.20
Subvention BioArk 1	2016	4'200'000.00	300'000.00	300'000.00		300'000.00	600'000.00	3'600'000.00
Subvention BioArk 2	2016	2'475'000.00	364'765.00	176'510.00		176'510.00	541'275.00	1'933'725.00
* Fonds "Encouragement à l'économie"	190 2017	50'000.00		50'000.00		50'000.00	50'000.00	
* Fonds "Revitalisation centre-ville"	190 2017	25'000.00		25'000.00		25'000.00	25'000.00	
<i>Service de l'électricité</i>								
* Réseau HT 5.2 / 16 kV	191 2017	50'000.00		36'126.40		36'126.40	36'126.40	13'873.60
* Réseaux locaux de distribution	191 2017	50'000.00		37'040.95		37'040.95	37'040.95	12'959.05
* Métrologie, parc compteurs et récepteurs TC	191 2017	150'000.00		17'039.50		17'039.50	17'039.50	132'960.50
Mise en souterrain ligne 16kV Ecole Choëx-Savoireux	2013	200'000.00	211'597.80	3'722.70		3'722.70	215'320.50	-15'320.50
* Ligne MT Raccot-Côte	2013	180'000.00	181'829.20	14'882.00		14'882.00	196'711.20	-16'711.20
Système conduite et sécurité d'approv. du réseau	2014	700'000.00	35'888.50	44'082.00		44'082.00	79'970.50	620'029.50
* Complément réseau avec le chauffage à distance	2014	190'000.00	132'145.10	7'977.05		7'977.05	140'122.15	49'877.85
* Route de Morgins, pose tubes en réserve	2014	30'000.00	29'058.60	3'444.30		3'444.30	32'502.90	-2'502.90
* Optimisation réseau HT - migration 5.2kV vers 16kV	2015	150'000.00	115'978.05	32'675.70		32'675.70	148'653.75	1'346.25
* Complément réseau avec le chauffage à distance	2015	90'000.00	67'221.20				67'221.20	22'778.80
Remplacement caisson Prévillo	2015	30'000.00						30'000.00
* Mise en souterrain ligne BT Abbaye	2015	100'000.00	94'658.75	3'925.10		3'925.10	98'583.85	1'416.15
Remplacement de la station Outre-Vièze	2015	150'000.00						150'000.00
Renouvellement protections électriques MT des Bans	2016	590'000.00		33'844.40		33'844.40	33'844.40	556'155.60
Renouvellement protections électriques HT chez Cimo	2016	40'000.00		30'000.00		30'000.00	30'000.00	10'000.00
Surélévation organes stratégiques du poste de Bans	2016	2'000'000.00	86'736.70	383'814.75		383'814.75	470'551.45	1'529'448.55
Remplacement des compteurs hors lot	2016	430'000.00						430'000.00
Remplacement système d'acquisition compteurs	2016	450'000.00	59'598.00	188'679.00		188'679.00	248'277.00	201'723.00
Réfection réseau d'eau, Malatrey	2016	30'000.00		7'409.10		7'409.10	7'409.10	22'590.90
PAD - Vers nant de Choëx - aménagement accès	2016	35'000.00		12'352.00		12'352.00	12'352.00	22'648.00
* Assainissement réseau BT	2017	50'000.00		45'590.00		45'590.00	45'590.00	4'410.00
* Remplacement des disjoncteurs BT Manor	2017	55'000.00		51'554.80		51'554.80	51'554.80	3'445.20
* Borne de recharge pour véhicules électriques	191 2017	30'000.00						30'000.00
* Réfection lignes aériennes réseau BT "Les Giettes"	2017	55'000.00		60'487.95		60'487.95	60'487.95	-5'487.95
Remplacement panneaux protection différentielle	2017	45'000.00		26'764.00		26'764.00	26'764.00	18'236.00
Disjoncteurs 65 kV Les Bans	2017	95'000.00		17'224.00		17'224.00	17'224.00	77'776.00
* Achat de véhicules	2017	110'000.00		108'648.10	12'592.60	96'055.50	96'055.50	13'944.50
Système de communication radio sécurisé	2017	80'000.00		37'441.60		37'441.60	37'441.60	42'558.40
* Taxes de raccordement	192 2017	-50'000.00			201'201.00	-201'201.00	-201'201.00	151'201.00
* Contributions chauffage électrique	192 2017	-30'000.00			53'540.00	-53'540.00	-53'540.00	23'540.00
* Contributions aux frais de réseau	192 2017	-160'000.00			247'458.00	-247'458.00	-247'458.00	87'458.00

INVESTISSEMENTS 2017	Crédit d'engagement		Situation au 1.1.2017	Investiss. bruts	Recettes	Investiss. nets	Situation au 31.12.2017	Solde
	Année	Montant net						
<i>Production et Développement durable</i>								
* Borne de recharge pour véhicules électriques 191				29'140.70		29'140.70	29'140.70	-29'140.70
Projet H2O	2015/16/17	4'090'000.00	8'048.50	108'677.25		108'677.25	116'725.75	3'973'274.25
* Centrale solaire Pavillon Cinquantoux 1	2015	220'000.00	181'670.15				181'670.15	38'329.85
* Centrale solaire Pavillon Cinquantoux 2	2015	180'000.00	134'641.75				134'641.75	45'358.25
* Remplacement régulateur turbine de la Meunière	2016	70'000.00		76'899.00		76'899.00	76'899.00	-6'899.00
Centrale solaire parking place d'Armes	2016/17	940'000.00	244'606.60	384'533.65		384'533.65	629'140.25	310'859.75
Centrale solaire bâtiment Services Techniques	2016	85'000.00						85'000.00
Centrale solaire dépôt Services Techniques	2017	800'000.00						800'000.00
<i>Eclairage public</i>								
Mise en application plan lumière de l'éclairage public	2015	320'000.00	166'157.55				166'157.55	153'842.45
Remplacement des luminaires à vapeur de mercure	2016	480'000.00	441'431.65	171'999.25		171'999.25	613'430.90	-133'430.90
* Remplacement éclairage public rue Pré-Naya	2016	25'000.00	12'526.60				12'526.60	12'473.40
Remplacement éclairage public avenue de l'Industrie	2016	35'000.00						35'000.00
Eclairage public Place d'Armes	2017	75'000.00		63'731.30		63'731.30	63'731.30	11'268.70
* Eclairage public cour du Vieux-Collège	2017	40'000.00		37'340.40		37'340.40	37'340.40	2'659.60
* Eclairage, mise en valeur du Vieux-Collège 192				10'650.10		10'650.10	10'650.10	
<b>9 Finances et impôts</b>								
Achat parcelles 5574, 3569 et 4764 aux Cerniers	2017	125'000.00						125'000.00
* Crédit à disposition 197	2017	300'000.00						
		<b>126'784'000.00</b>	<b>22'772'055.50</b>	<b>18'413'052.80</b>	<b>3'385'759.30</b>	<b>15'027'293.50</b>	<b>37'799'349.00</b>	<b>88'612'027.95</b>

\* Les investissements précédés d'un astérisque sont achevés. Ils ne font l'objet de commentaires que si un écart notable exige une explication.  
L'index figurant à la suite du libellé du compte mentionne la page où figure le commentaire approprié.

**AMORTISSEMENTS DU PATRIMOINE ADMINISTRATIF**

		Valeur 1.1.17	Invest. net 2017	Valeur avant amort.	Taux amort.	Amort. 2017	Valeur au bilan 31.12.17
000 140	TERRAINS NON BÂTIS	3'666'000.00	767'200.00	4'433'200.00	7.6%	337'200.00	4'096'000.00
000 141	OUVRAGES DE GENIE CIVIL ET D'ASSAINISSEMENT	55'536'000.00	6'143'558.15	61'679'558.15	8.0%	4'958'558.15	56'721'000.00
000 143	BÂTIMENTS ET CONSTRUCTIONS	29'409'000.00	1'623'815.25	31'032'815.25	9.2%	2'860'815.25	28'172'000.00
000 145	FORÊTS	1.00	-	1.00		-	1.00
000 146	MOBILIER, MACHINES ET VEHICULES	1'348'000.00	1'109'355.05	2'457'355.05	40.4%	993'355.05	1'464'000.00
000 154	TITRES ET PARTICIPATIONS - COLLECTIVITES PUBL.	1'098'648.00	1.00	1'098'649.00		-	1'098'649.00
000 161	CANTON	210'000.00	1'405'730.85	1'615'730.85	40.9%	660'730.85	955'000.00
000 163	ETABLISSEMENTS COMMUNAUX	-	17'892.55	17'892.55	100.0%	17'892.55	-
000 164	ENTREPRISES SEMI-PUBLIQUES	-	3'408'230.65	3'408'230.65	40.0%	1'364'230.65	2'044'000.00
000 166	SOUTIEN A L'ECONOMIE	404'000.00	551'510.00	955'510.00	41.6%	397'510.00	558'000.00
	<b>TOTAUX</b>	<b>91'671'649.00</b>	<b>15'027'293.50</b>	<b>106'698'942.50</b> 1'098'649.00	<b>10.9%</b>	<b>11'590'292.50</b>	<b>95'108'650.00</b>
	<b>TOTAUX CORRIGES</b>			<b>105'600'293.50</b>	<b>11.0%</b>	<b>11'590'292.50</b>	

<b>Bilan</b>		<b>Au 31.12.2017</b>	<b>Au 1.1.2017</b>
<b>Actif</b>			
	<b>PATRIMOINE FINANCIER</b>	<b>91'601'567.93</b>	<b>89'316'514.56</b>
<b>000.10</b>	<b>Disponibilités</b>	<b>2'808'135.28</b>	<b>7'608'815.15</b>
000.100	Caisse	94'909.45	106'004.05
000.101	Chèques postaux	2'376'515.40	5'923'983.12
000.102	Banques	336'710.43	1'578'827.98
<b>000.11</b>	<b>Avoirs</b>	<b>35'037'280.28</b>	<b>32'556'477.17</b>
000.111	Comptes courants	284'153.08	561'432.05
000.112	Débiteurs	31'228'258.80	27'773'997.02
000.114	Collectivités publiques	1'924'526.95	2'602'254.05
000.115	Débiteurs divers	1'432'740.45	1'451'341.45
000.119	Autres créances	167'601.00	167'452.60
<b>000.12</b>	<b>Placements du patrimoine financier</b>	<b>51'809'645.90</b>	<b>47'113'860.30</b>
000.122	Prêts	4'748'165.00	4'701'765.00
000.123	Immeubles et terrains	46'954'630.00	42'332'181.00
000.125	Marchandises et approvisionnements	106'850.90	79'914.30
<b>000.13</b>	<b>Actifs transitoires</b>	<b>1'946'506.47</b>	<b>2'037'361.94</b>
000.139	Autres comptes transitoires	1'946'506.47	2'037'361.94
	<b>PATRIMOINE ADMINISTRATIF</b>	<b>95'108'650.00</b>	<b>91'671'649.00</b>
<b>000.14</b>	<b>Investissements du patrimoine administratif</b>	<b>90'453'001.00</b>	<b>89'959'001.00</b>
000.140	Terrains non bâtis	4'096'000.00	3'666'000.00
000.141	Ouvrages de génie civil et d'assainissement	56'721'000.00	55'536'000.00
000.143	Bâtiments et constructions	28'172'000.00	29'409'000.00
000.145	Forêts	1.00	1.00
000.146	Mobilier, machines et véhicules	1'464'000.00	1'348'000.00
<b>000.15</b>	<b>Titres et participations</b>	<b>1'098'649.00</b>	<b>1'098'648.00</b>
000.154	Actions - Parts sociales - Parts de membres	1'098'649.00	1'098'648.00
<b>000.16</b>	<b>Subventions d'investissements</b>	<b>3'557'000.00</b>	<b>614'000.00</b>
000.161	Canton	955'000.00	210'000.00
000.164	Entreprises semi-publiques	2'044'000.00	
000.166	Soutien à l'économie	558'000.00	404'000.00
		<b>186'710'217.93</b>	<b>180'988'163.56</b>

<b>Bilan</b>		<b>Au 31.12.2017</b>	<b>Au 1.1.2017</b>
<b>Passif</b>			
	<b>ENGAGEMENTS</b>	<b>119'894'854.94</b>	<b>121'795'458.22</b>
<b>000.20</b>	<b>Engagements courants</b>	<b>13'845'480.32</b>	<b>12'282'756.21</b>
000.200	Créanciers divers	11'702'109.86	10'370'756.74
000.201	Dépôts	2'140'843.36	1'910'566.42
000.206	Comptes courants	2'527.10	1'433.05
<b>000.21</b>	<b>Dettes à court terme</b>	<b>5'000'000.00</b>	
000.210	Banques	5'000'000.00	
<b>000.22</b>	<b>Dettes à moyen et long termes</b>	<b>77'600'000.00</b>	<b>87'200'000.00</b>
000.221	Emprunts garantis par reconnaissance de dette	77'600'000.00	87'200'000.00
<b>000.23</b>	<b>Engagements envers des entités particulières</b>	<b>4'921'583.62</b>	<b>5'003'516.11</b>
000.230	Bourgeoisie		41'681.37
000.231	Caisse de pensions	4'522'662.22	4'575'964.94
000.233	Fonds et fondations	398'921.40	385'869.80
<b>000.24</b>	<b>Provisions</b>	<b>14'489'900.00</b>	<b>13'506'900.00</b>
000.240	Provisions - Compte de fonctionnement	1'274'400.00	506'900.00
000.241	Provisions - Compte des investissements	415'500.00	
000.242	Provisions - Caisse de pensions	12'800'000.00	13'000'000.00
<b>000.25</b>	<b>Passifs transitoires</b>	<b>4'037'891.00</b>	<b>3'802'285.90</b>
000.250	Intérêts courus	453'720.85	487'123.80
000.259	Autres comptes transitoires	3'584'170.15	3'315'162.10
<b>000.28</b>	<b>FINANCEMENTS SPECIAUX</b>	<b>14'547'161.80</b>	<b>16'338'153.85</b>
000.280	Fonds forestier de réserve	106'893.70	73'124.70
000.281	Fonds des abris publics	2'188'016.45	2'188'016.45
000.282	Fonds de remploi terrains pour promotion économique	3'830'000.00	2'240'000.00
000.283	Parking	2'044'603.15	1'814'470.45
000.284	Egouts	741'014.60	189'843.85
000.285	Elimination des déchets	272'266.05	354'894.40
000.287	Fonds "Efficacité énergétique et énergies renouvelables"	2'000'000.00	
000.288	Service de l'électricité	1'148'878.55	7'631'080.30
000.289	Service des eaux	2'215'489.30	1'846'723.70
<b>000.29</b>	<b>FORTUNE</b>	<b>52'268'201.19</b>	<b>42'854'551.49</b>
000.290	Fortune nette	52'268'201.19	42'854'551.49
		<b>186'710'217.93</b>	<b>180'988'163.56</b>

## INVENTAIRE DES IMMEUBLES DU PATRIMOINE FINANCIER

Folio	Parcelle	Lieu-dit	Nature	Surface totale	Taxe cadastrale terrain	Taxe cadastrale bâtiment	Valeur bilan 31.12.2017	Valeur d'assurance
1	45	Le Châtelet	Jardin	122	12'200.00		12'200.00	
1	47	Le Châtelet	Cour-jardin	125	12'500.00		12'500.00	
1	50	Le Châtelet	Place / Habitation	120	900.00	64'950.00	64'500.00	270'000.00
1	77	Eglise	Habitation	96		241'400.00	910'000.00	1'482'000.00
2	157	Place	PPE 58288 - 212/1000 / Bâtiment Plaza PPE 58278 - 43/1000 (1/2) fonds dépendant du 58288	949	12'338.00 1'251.00	225'827.00 22'902.00	1'240'000.00	
3	169	Hôtel de ville	Pré / Remise	313	30'900.00	1'000.00	31'300.00	
3	203	Hôtel de ville	Place-jardin / Habitation - porcherie	396	31'050.00	90'260.00	413'200.00	63'000.00
3	208	Hôtel de ville	Place	277	41'550.00		250'000.00	
3	212	Hôtel de ville	Place-jardin	220	33'000.00		220'000.00	
7	612	Cotterg	Place-jardin	584	174'900.00		350'400.00	
8	719	Crochetan	Place-jardin / Habitation - avec usufruit	2730	563'250.00	650'145.00	3'700'000.00	
8	4066	Mabillon	Verges	670	134'000.00		134'000.00	
9	830	Grands Glariers	Place-jardin / Habitation	2506	574'500.00	377'800.00	885'000.00	875'000.00
9	861	Marquisat	Jardin / Habitation	5679	1'383'250.00	413'700.00	8'500'000.00	1'332'000.00
9	862	Venise	Place-jardin	1688	422'000.00		472'640.00	
9	863	Venise	Place	357	89'250.00		260'000.00	
9	1179	Venise	Place-jardin	814	203'500.00		540'553.00	
10	346	Plantaud	Pré	820	123'000.00		123'000.00	
14	976	Peutet	Pré-place	4690	648'600.00	patrimoine admin.	1'599'296.00	
14	4806	Peutet	Verges	1023	153'450.00		245'520.00	
17	1123	Clos Donroux	Meunière / Halle industrielle	157		voir parc. 3918	11'800.00	
17	1128	Goilles	Pré-place	3907	195'350.00		552'800.00	
17	1131	Goilles	Champ	955	95'500.00		95'500.00	
17	1163	Arbignon	Pré	3261	326'100.00		326'100.00	
17	1164	Arbignon	Pré	1534	153'400.00		153'400.00	
17	1165	Arbignon	Champ	7313	731'300.00		731'300.00	
17	1166	Arbignon	Champ	5712	685'440.00		2'884'560.00	
17	1167	Arbignon	Pré	1380	165'600.00		696'900.00	
17	1170	Arbignon	Pré	1356	162'720.00		339'000.00	
17	1219	Panus	Pré	1711	205'320.00		821'280.00	
17	2608	Tronchet	Pré	425	85'000.00		85'000.00	
17	3517	Clos Donroux	Place / Halle industrielle / Atelier	492	12'100.00	voir parc. 3918	94'000.00	
17	3918	Clos Donroux	Place/Bureaux/Bâtiment industriel/Dépôt-atelier	54663	1'844'050.00	8'643'027.00	4'990'000.00	26'980'000.00
17	4179	Goilles	Champ	1382	69'100.00		69'100.00	
17	4502	Goilles	Pré	622	62'200.00		62'200.00	
17	6092	Arbignon	Pré-champ	743	74'300.00		1.00	
18	1269	Les Aunaires	Pré-champ	1508	120'640.00		590'000.00	
18	1274	Arche	Pré	4602	368'160.00		1.00	
18	1298	Les Aunaires	Pré	1241	124'100.00		138'400.00	
18	2751	Les Aunaires	Pré	1622	162'200.00		162'200.00	
18	3515	Les Aunaires	Pré-champ	1788	89'400.00		89'400.00	
18	3516	Les Aunaires	Pré-champ	885	44'250.00		123'900.00	
18	3519	Les Aunaires	Pré-champ	4817	240'850.00		674'380.00	
18	4328	Les Aunaires	Pré-champ	1275	127'500.00		127'900.00	
18	4657	Les Aunaires	Pré	683	68'300.00		69'200.00	
18	4762	Les Aunaires	Pré-champ	614	30'700.00		30'700.00	
18	4763	Les Aunaires	Pré	381	30'480.00		30'480.00	
18	4919	Les Aunaires	Pré-champ	1187	83'090.00		87'850.00	
23	3056	Boeuferrant	Place DDP 5356	2741	95'935.00		232'405.00	
23	4511	Boeuferrant	Pré-place en DDP + halles	19723	542'990.00	1'538'885.00	1'983'305.00	1'284'000.00



## INVENTAIRE DES IMMEUBLES DU PATRIMOINE FINANCIER

Folio	Parcelle	Lieu-dit	Nature	Surface totale	Taxe cadastrale		Valeur bilan 31.12.2017	Valeur d'assurance
					terrain	bâtiment		
23	4889	Boeuferrant	Pré-inculte	2506	87'710.00		87'710.00	
23	5363	Boeuferrant	Place en DDP	989	34'615.00		34'615.00	
23	5545	Boeuferrant	Place-pré en DDP	5136	179'760.00		410'880.00	
24	1316	Semilles	Pré / Hangar-granges-remises	688	73'800.00	39'280.00	240'560.00	485'000.00
24	1317	Semilles	Jardin / Habitation	637	77'100.00	246'850.00	440'520.00	620'000.00
24	3226	Semilles	Place-verger / Granges-écuries	2810	244'030.00	16'390.00	565'860.00	
24	3227	Semilles	Place / Habitation	68	2'400.00	47'425.00	54'880.00	250'000.00
24	3228	Semilles	Place / remise	38	2'400.00	5'200.00	12'880.00	22'000.00
24	4154	Semilles	Place-verger / Habitation	819	114'750.00	138'100.00	202'500.00	250'000.00
24	4894	Semilles	Pré-verger	1461	116'880.00		248'370.00	
24	4895	Semilles	Pré-verger	1271	101'680.00		216'070.00	
30	2669	Semilles	Place	893	44'402.00		44'650.00	
31	4388	Semilles	Pré / Local PC	13251	1'321'600.00	12'250.00	927'570.00	25'000.00
32	1683	Noyeraya	Forêt	1972	986.00		9'570.00	
32	1691	Noyeraya	Place-pré en DDP	32367	494'544.00		638'529.00	
32	3920	Vers Nant de Choëx	Pré-champ / Habitation	773	44'520.00	179'800.00	1.00	350'000.00
32	4157	Vers Nant de Choëx	Pré	681	1'362.00		1'362.00	
32	5340	Noyeraya	Pré en DDP	2970	103'950.00		103'950.00	
32	5891	Noyeraya	Champ-pré	26978	944'230.00		944'230.00	
32	5892	Noyeraya	Place	1763	61'705.00		61'705.00	
32	5893	Noyeraya	Place	2980	104'300.00		94'500.00	
33	929	Bans	Taillis / Rucher	1286	2'562.00	360.00	2'572.00	
33	1718	Ilettes	Place-pré en DDP	2110	39'000.00		1.00	
33	1722	Ilettes	Place-pré en DDP	1701	59'535.00		59'535.00	
33	1723	Ilettes	Pré-champ	1835	64'225.00		1.00	
33	1734	Ilettes	Place	7392	258'720.00		258'720.00	
33	6223	Ilettes	Place-pré + bâtiments industriels	4012	117'985.00	441'320.00	140'420.00	
38	3841	Sur la Lapiaz	Verger-pré, habitation	660	19'810.00	143'880.00	720'000.00	693'000.00
38-42	2199	Sur la Lapiaz	Pré-taillis	15300	26'170.00		482'193.00	
39	2205	Cularon	Pré-bois	8524	16'671.00		16'671.00	
39	2291	Cularon	Pré-bois / Grange	7715	14'052.00	3'150.00	14'052.00	
39	2292	Cularon	Pré-bois	11405	17'790.00		17'790.00	
39	3340	Cularon	Pré	508	1'016.00		1'016.00	
39	3342	Cularon	Pré	1358	2'716.00		2'716.00	
42	2369	Sur la Lapiaz	Pré-bois	3658	6'990.00		115'285.00	
46	712	Veseneaux	Bois-Pâturage / mazots	9037	18'024.00	4'670.00	18'074.00	123'000.00
Collombey-Muraz								
13	1037	Vassereule	Pré-champ	6102	91'530.00		1'525'500.00	
13	1050	Pré Jacquet	Place / Halle industrielle / Ateliers	10636	124'380.00	1'159'087.00	583'700.00	2'492'000.00
13	2915	Clos Donroux	Pré-champ / Bâtiment de sablage	2405	36'075.00		165'000.00	
13	2917	Vassereule	Pré-champ	254	3'810.00		19'100.00	
13	4278	Clos Donroux	Pré-champ	6271	94'065.00		1'254'200.00	
13	4539	Pré du Pont	Route, chemin, autre surface verte	1557			1.00	
<b>Totaux</b>				<b>357636</b>	<b>16'813'314.00</b>	<b>14'707'658.00</b>	<b>46'954'630.00</b>	<b>37'596'000.00</b>

## INVENTAIRE DES IMMEUBLES DU PATRIMOINE ADMINISTRATIF

Folio	Parcelle	Lieu-dit		Surface totale	Taxe cadastrale terrain	Taxe cadastrale bâtiment	Valeur bilan 31.12.2017	Valeur d'assurance
<b>1. Bâtiments pour services publics</b>								
2	94	Château	Château	1198	102'000.00	1'124'350.00	211'000.00	5'546'000.00
2	152	Place	Bâtiments place Centrale	507	5'100.00	971'550.00		2'608'000.00
3	172	Hôtel de Ville	Maison du Sel	254	18'600.00	252'390.00		1'050'000.00
3	205	Hôtel de Ville	Bâtiment administratif	10842	660'330.00	6'000'000.00	1'580'000.00	7'372'000.00
			Parking Château-Vieux			3'750'000.00	1'008'000.00	3'692'000.00
			Tunnel rue des Granges			2'250'000.00	650'000.00	1'845'000.00
3	206	Hôtel de Ville	Hôtel de Ville	559	58'000.00	878'260.00	489'000.00	3'137'000.00
3	214	Reconfière	Ancienne caserne	697	15'360.00	940'890.00		4'048'000.00
3	217	Château-Vieux	Local du feu et protection civile, garages	1265	100'800.00	811'470.00		2'508'000.00
3	218	Château-Vieux	Garage	192	23'550.00	13'950.00		12'000.00
3	259	Reconfière	Garages-dépôts des services techniques	282	36'150.00	20'250.00		31'000.00
3	262	Reconfière	Réfectoire et locaux	3345	367'080.00	309'280.00		855'000.00
6	516	Brin	Serres communales	10954	1'029'900.00	554'750.00	626'000.00	915'000.00
7	611	Cotterg	Parking + Centre PC	2314	640'500.00	4'050'000.00	296'000.00	5'291'000.00
7	614	Cotterg	Bâtiment rue du Fay (médiathèque) - PPE 217/1000	1090	63.00	2'176'314.00		2'604'000.00
7	5211	Cotterg	Bâtiment CMS	761	115'000.00	1'617'000.00	444'000.00	3'796'000.00
8	4805	Crochetan	Théâtre du Crochetan	18705	4'110'500.00	13'658'250.00	993'000.00	26'809'000.00
9	859	Marquisat	Théâtre de poche, quai de la Vièze	3834		399'290.00	149'000.00	1'350'000.00
10	3013	Plantaud	Bâtiment avenue de la Plantaud - Soluna	787	60'100.00	318'400.00		872'000.00
12	75	Tornettes	Dépôt des services techniques	6878	183'000.00	1'378'690.00	1'099'000.00	5'537'000.00
12	3034	Bans	Salle de concerts, avenue de la Plantaud	9871	693'600.00	903'560.00		1'695'000.00
			Hangar de la batteuse - SI			47'040.00		270'000.00
			Station SI			1'181'800.00		2'682'000.00
			Garage			39'360.00		53'000.00
13	950	Pré Mochat	Crèche-garderie	10430	1'398'600.00	2'900'400.00	1'570'000.00	2'987'000.00
			Grande Salle de la Gare et buvette			787'800.00	125'000.00	1'474'000.00
13	953	Cinquantoux	Home "Les Tilleuls", habitation, hangar	17528	2'074'200.00	15'151'800.00	4'465'000.00	20'237'000.00
14	976	Peutet	UAPE "La Tartine", structure provisoire		patrimoine financier	527'400.00	378'000.00	707'000.00
23	4511	Boeuferrant	Hangar, couvert, garage du Service forestier + cabane		patrimoine financier	345'330.00		787'000.00
24	1309	Au delà du Pont	Bâtiment des SI	2633	261'450.00	608'000.00	430'000.00	4'470'000.00
35	1822	Bouet	Bâtisse cimetièrre de la Berclaz	53074	296'893.00	117'750.00		443'000.00
					<b>12'250'776.00</b>	<b>64'085'324.00</b>	<b>14'513'000.00</b>	<b>115'683'000.00</b>
<b>2. Bâtiments scolaires</b>								
3	295	Pont	Classes Résidence des Alpes - PPE 61488 - 29/1000	3118	12'006.00	423'755.00		287'000.00
7	5738	Cotterg	Ecole des Genêts	6498	1'544'000.00	589'890.00	593'000.00	546'000.00
8	654	Mabillon	Pavillon du Mabillon IV	1559	201'400.00	1'797'900.00		3'317'000.00
8	715	Grands Confins	Collège et halle de gymnastique avenue de la Gare	5072	964'750.00	2'523'300.00	443'000.00	10'695'000.00
8	3792	Grands Confins	Collège avenue de l'Europe + salles de gymnastique	12046	1'641'780.00	5'560'260.00	2'168'000.00	17'288'000.00
8	3987	Mabillon	Pavillons du Mabillon I et II	5002	938'800.00	313'470.00		443'000.00
8	4181	Mabillon	Pavillon du Mabillon III	1546	264'400.00	385'000.00		936'000.00
13	953	Cinquantoux	Pavillon de Cinquantoux		bât. services publics	733'730.00	205'000.00	2'211'000.00
			Pavillon de Cinquantoux II				455'000.00	695'000.00
17	1153	Reposieux	Collège du Reposieux + salle de gymnastique + piscine	17865	1'341'500.00	20'669'300.00	5'732'000.00	40'000'000.00

## INVENTAIRE DES IMMEUBLES DU PATRIMOINE ADMINISTRATIF

Folio	Parcelle	Lieu-dit		Surface totale	Taxe cadastrale terrain	bâtiment	Valeur bilan 31.12.2017	Valeur d'assurance
31	5779	Place d'Armes	Autres bâtiments			21'650.00		
			Pavillon des Semilles	4892	465'200.00	524'580.00	137'000.00	793'000.00
38	2189	Sur la Lapia	Ecole-salle de gymnastique et dépôt de Choëx	1533	26'550.00	387'895.00		2'593'000.00
					<b>7'400'386.00</b>	<b>33'930'730.00</b>	<b>9'733'000.00</b>	<b>79'804'000.00</b>
<b>3. Bâtiments divers</b>								
2	141	Place	WC, petit chalet et kiosque place Centrale	34		23'800.00		260'000.00
2	3385	Commerce	Maison Hildbrand - quartier du Commerce	185	17'700.00	153'320.00	225'000.00	1'593'000.00
3	207	Hôtel de Ville	Bâtiment Contat 2/5 - quartier de l'Hôtel de Ville	191	3'360.00	85'164.00		499'000.00
8	661	Mabilion	Ferme-Vanay	1014	141'400.00	477'600.00		1'224'000.00
8	4805	Crochetan	Bâtiments Crochetan			bât. services publics 148'360.00		344'000.00
17	1154	Reposieux	Bâtiments au Reposieux	2477	90'900.00	4'592'700.00	2'353'000.00	7'225'000.00
22	2965	Pré d'Ile	Habitation - écurie - couvert	2018	21'708.00	153'408.00		303'000.00
22	3047	Verney	Vestiaires - stade du Verney + DDP patinoire/halle tennis	67123	1'678'075.00	571'600.00	129'000.00	832'000.00
23	3060	Pré Loup	Pavillon des Mangettes - concession d'utilisation du domaine public			1'200'000.00	1'505'000.00	1'290'000.00
31	1655	Au delà du Pont	Vestiaires-buvette - stade municipal	33651	3'272'400.00	1'279'100.00		2'038'000.00
31	1656	Place d'Armes	Club-house tennis	7439	287'800.00	429'600.00		1'114'000.00
36	4682	Jeurna	Abri collectif Jeurna - PPE no. 57474 - 400/1000		11'620.00	104'388.00		122'000.00
39	4696	Marécot	Abri collectif Marécot - PPE no. 57978 - 80/1000		4'883.00	49'544.00		
52	5648	Foges	Chalet forestier	35426	52'948.00	85'145.00	85'000.00	388'000.00
					<b>5'582'794.00</b>	<b>9'353'729.00</b>	<b>4'297'000.00</b>	<b>17'232'000.00</b>
<b>4. Immeubles non bâtis</b>								
8	726	Crochetan	Jardin	328	82'000.00		147'000.00	
8	727	Crochetan	Jardin	421	105'250.00		189'000.00	
8	728	Crochetan	Jardin-place	1455	363'750.00			
8	729	Crochetan	Jardin-place	854	213'500.00		335'000.00	
8	730	Crochetan	Jardin-place	486	121'500.00			
13	960	Rasse	Jardin-place	3396	509'400.00		767'000.00	
17	1152	Reposieux	Pré	3137	313'700.00		228'000.00	
22	2958	Verney	Pré	6359	317'950.00			
22	2963	Volluz	Pré-champ	4097	102'425.00		712'000.00	
22	6246	Verney	Pré-champ	4000	48'000.00			
31	2724	Au delà du Pont	Place-route	2867	430'050.00		1'312'000.00	
					<b>2'607'525.00</b>		<b>3'690'000.00</b>	
Total général					<b>27'841'481.00</b>	<b>107'369'783.00</b>	<b>32'233'000.00</b>	<b>212'719'000.00</b>

## PRESENTATION DETAILLEE DE LA DETTE

Bilan	<b>au 31.12.2017</b>	<b>au 1.1.2017</b>
Total du passif	186'710'217.93	180'988'163.56
./.. financements spéciaux	-14'547'161.80	-16'338'153.85
./.. fortune	-52'268'201.19	-42'854'551.49
<b>Dettes brutes</b>	<b>119'894'854.94</b>	<b>121'795'458.22</b>
./.. engagements courants	-13'845'480.32	-12'282'756.21
./.. provisions	-14'489'900.00	-13'506'900.00
./.. passifs transitoires	-4'037'891.00	-3'802'285.90
<b>Dettes portant intérêts</b>	<b>87'521'583.62</b>	<b>92'203'516.11</b>
./.. dettes à court terme	-5'000'000.00	
./.. engagements envers des entités particulières	-4'921'583.62	-5'003'516.11
<b>Dettes consolidées</b>	<b>77'600'000.00</b>	<b>87'200'000.00</b>
Dettes brutes (voir ci-dessus)	119'894'854.94	121'795'458.22
./.. patrimoine financier	-91'601'567.93	-89'316'514.56
<b>Dettes nettes selon indicateur Etat</b>	<b>28'293'287.01</b>	<b>32'478'943.66</b>

## EVOLUTION DE LA DETTE NETTE SELON L'INDICATEUR DE L'ETAT

	Situation au 1.1.2017	Invest. nets 2017	Charges totales 2017	Amort. 2017	Attrib./prélèv. financ. spéciaux	Revenus 2017	Situation au 31.12.2017
<b>Commune</b>	<b>14'796'593.21</b>	<b>13'170'844.50</b>	<b>90'393'053.30</b>	<b>-9'826'843.45</b>		<b>-99'806'703.00</b>	<b>8'726'944.56</b>
<b>Financements spéciaux</b>	<b>17'682'350.45</b>	<b>1'856'449.00</b>	<b>22'289'074.70</b>	<b>-1'763'449.05</b>	<b>1'790'992.05</b>	<b>-22'289'074.70</b>	<b>19'566'342.45</b>
Fonds forestier de réserve	-73'124.70				-33'769.00		-106'893.70
Fonds des abris publics	-2'188'016.45						-2'188'016.45
Fonds de remploi terrains	-2'240'000.00				-1'590'000.00		-3'830'000.00
Fonds énergies renouvelables					-2'000'000.00		-2'000'000.00
Parking	10'172'529.55	65'940.70	1'594'869.25	-704'940.70	-230'132.70	-1'594'869.25	9'303'396.85
Egouts	5'729'156.15	-252'822.70	2'985'719.65	-142'177.30	-551'170.75	-2'985'719.65	4'782'985.40
Traitement déchets	-43'818.75	1'393'035.35	2'430'727.60	-190'035.35	82'628.35	-2'430'727.60	1'241'809.60
Service électricité	-505'737.65	689'933.80	13'344'873.35	-340'933.85	6'482'201.75	-13'344'873.35	6'325'464.05
Service des eaux	6'831'362.30	-39'638.15	1'932'884.85	-385'361.85	-368'765.60	-1'932'884.85	6'037'596.70
<b>Total dette nette</b>	<b>32'478'943.66</b>	<b>15'027'293.50</b>	<b>112'682'128.00</b>	<b>-11'590'292.50</b>	<b>1'790'992.05</b>	<b>-122'095'777.70</b>	<b>28'293'287.01</b>

## DÉTAIL DE LA DETTE CONSOLIDÉE AU 31 DECEMBRE 2017

Désignation	Nominal	Taux	Amortissements 2017	Amortissements cumulés au 31.12.2017	Valeur au bilan
Caisse de pensions Poste 2010/2018	8'000'000.00	1.97%			8'000'000.00
La Poste Suisse 2012/2019	5'000'000.00	0.76%	250'000.00	1'250'000.00	3'750'000.00
La Poste Suisse 2010/2020	5'000'000.00	1.83%	250'000.00	1'750'000.00	3'250'000.00
La Poste Suisse 2011/2020	5'000'000.00	1.98%	250'000.00	1'500'000.00	3'500'000.00
La Poste Suisse 2012/2021	5'000'000.00	0.95%	250'000.00	1'250'000.00	3'750'000.00
La Poste Suisse 2012/2021	5'000'000.00	0.98%	250'000.00	1'250'000.00	3'750'000.00
La Poste Suisse 2012/2022	5'000'000.00	1.16%	250'000.00	1'250'000.00	3'750'000.00
Caisse de pensions Poste 2013/2022	5'000'000.00	1.725%			5'000'000.00
BCV 2014/2023	7'000'000.00	1.34%	350'000.00	1'400'000.00	5'600'000.00
Caisse de pensions Lucerne 2013/2024	7'000'000.00	1.54%			7'000'000.00
BCV 2015/2024	3'000'000.00	0.83%			3'000'000.00
BCV 2015/2025	5'000'000.00	1.07%			5'000'000.00
SUVA 2014/2026	5'000'000.00	1.14%			5'000'000.00
La Poste Suisse 2014/2027	5'000'000.00	1.76%	250'000.00	750'000.00	4'250'000.00
SUVA 2015/2027	5'000'000.00	0.88%			5'000'000.00
La Poste Suisse 2013/2028	10'000'000.00	1.6%	500'000.00	2'000'000.00	8'000'000.00
	<b>90'000'000.00</b>		<b>2'600'000.00</b>	<b>12'400'000.00</b>	<b>77'600'000.00</b>

## LISTE DES FONDS GÉRÉS AU 31 DÉCEMBRE 2017

		Capital du Fonds	Taux	Intérêts	
				Montants	Affectation
1	Fonds de bienfaisance	82'638.80	0.250%	206.60	Fonds FMAF
2	Fonds de l'instruction publique	119'211.85	0.250%	198.65 99.35	210.422.00 211.422.00
3	Fondation montheysanne d'assainissement financier	186'099.85	0.250%	448.10	En augm. du Fonds
4	Fonds pour l'enfance	<u>10'970.90</u>			
<b>Totaux</b>		<b><u>398'921.40</u></b>		<b><u>952.70</u></b>	

## ENGAGEMENTS HORS BILAN

<b>Engagement</b>	<b>Etat au 31.12.2016</b>	<b>Etat au 31.12.2017</b>
<b><u>Cautionnements</u></b>		
1 Association de la Piscine	556'800.00	266'400.00
2 Société de Développement	90'000.00	-
3 Association de la Patinoire et des Installations Sportives du Verney	3'866'800.00	2'075'927.20
4 BioArk SA	6'950'000.00	5'346'000.00
5 Canal 9	114'556.00	22'914.00
6 Centre Régional Travail & Orientation	200'000.00	120'000.00
7 A la Croisée des Sports Sàrl	150'000.00	104'489.00
8 Cabinet médical pédiatrique	800'000.00	684'000.00
	<b>8'619'730.20</b>	<b>8'343'810.55</b>

### **Garantie de déficit**

- 9 Garantie en faveur de la Caisse de pensions du personnel de la commune de Monthey de Fr. 39'447'000.-- au 1<sup>er</sup> janvier 2017 selon l'art. 21 des statuts de la caisse et conformément aux dispositions légales, plus particulièrement à l'art. 31 de l'Ordonnance sur la gestion financière des communes du 16 juin 2004.

### **Commentaires**

- 3 La commune de Monthey a accepté de conclure, en faveur de l'Association de la Patinoire et des Installations sportives du Verney, le nouvel acte de cautionnement du 27 juin 2017 de Fr. 194'400.--, pour l'achat d'une bande de hockey flexible.
- 7 La commune de Monthey s'était engagée, par l'acte de cautionnement du 9 mai 2012 de Fr. 200'000.--, à garantir le prêt nécessaire pour transformer la Buvette de la "Patinoire" en "Café des Sports". Cet engagement a été annulé et remplacé par le nouvel acte de cautionnement du 1er mars 2017 de Fr. 150'000.--.